



ÅRSREGNSKAPET FOR REGNSKAPSÅRET 2019 - GENERELL INFORMASJON

Enheten

Organisasjonsnummer: 918 191 615
Organisasjonsform: Aksjeselskap
Foretaksnavn: KEMETYL NORGE INDUSTRI AS
Forretningsadresse: Rosenholmveien 25
1414 TROLLÅSEN

Regnskapsår

Årsregnskapets periode: 01.01.2019 - 31.12.2019

Konsern

Morselskap i konsern: Nei

Regnskapsregler

Regler for små foretak benyttet: Nei
Benyttet ved utarbeidelsen av årsregnskapet til selskapet: Regnskapslovens alminnelige regler

Årsregnskapet fastsatt av kompetent organ

Bekreftet av representant for selskapet: John Bøg Larsen
Dato for fastsettelse av årsregnskapet: 08.07.2021

Grunnlag for avgivelse

År 2019: Årsregnskapet er elektronisk innlevert
År 2018: Tall er hentet fra elektronisk innlevert årsregnskap fra 2019

Det er ikke krav til at årsregnskapet m.v. som sendes til Regnskapsregisteret er undertegnet. Kontrollen på at dette er utført ligger hos revisor/enhetens øverste organ. Sikkerheten ivaretas ved at innsender har rolle/rettighet for innsending av årsregnskapet via Altinn, og ved at det bekreftes at årsregnskapet er fastsatt av kompetent organ.

Brønnøysundregistrene, 22.08.2021



Resultatregnskap

Beløp i: NOK	Note	2019	2018
RESULTATREGNSKAP			
Inntekter			
Salgsinntekt		0	109 548 440
Sum inntekter		0	109 548 440
Kostnader			
Varekostnad			83 426 175
Lønnskostnad	7		4 695 701
Avskrivning på varige driftsmidler og immaterielle eiendeler	1		533 669
Annen driftskostnad	7	182 936	17 442 654
Sum kostnader		182 936	106 098 199
Driftsresultat		-182 936	3 450 241
Finansinntekter og finanskostnader			
Gevinst ved salg av virksomhet			55 885 264
Annen renteinntekt		11 259	202
Annen finansinntekt		40 512	665 314
Sum finansinntekter		51 771	56 550 780
Annen rentekostnad			184 638
Annen finanskostnad		45 330	1 053 314
Sum finanskostnader		45 330	1 237 952
Netto finans		6 441	55 312 828
Ordinært resultat før skattekostnad		-176 495	58 763 069
Skattekostnad på ordinært resultat	6	-38 829	13 073 720
Ordinært resultat etter skattekostnad		-137 666	45 689 349
Årsresultat		-137 666	45 689 349
Overføringer og disponeringer			
Overføringer til/fra annen egenkapital	5	-137 666	45 689 349
Sum overføringer og disponeringer		-137 666	45 689 349



Balanse

Beløp i: NOK	Note	2019	2018
BALANSE - EIENDELER			
Anleggsmidler			
Immaterielle eiendeler			
Sum anleggsmidler		0	0
Omløpsmidler			
Varer			
Fordringer			
Andre fordringer		0	89 601
Konsernfordringer	5	55 885 264	55 885 264
Sum fordringer		55 885 264	55 974 865
Bankinnskudd, kontanter og lignende			
Bankinnskudd, kontanter og lignende		3 222 984	4 783 086
Sum bankinnskudd, kontanter og lignende		3 222 984	4 783 086
Sum omløpsmidler		59 108 248	60 757 951
SUM EIENDELER		59 108 248	60 757 951
BALANSE - EGENKAPITAL OG GJELD			
Egenkapital			
Innskutt egenkapital			
Selskapskapital	1	376 911	376 911
Overkurs		21 503 948	21 503 948
Sum innskutt egenkapital		21 880 859	21 880 859
Opptjent egenkapital			
Avsatt utbytte		25 950 512	26 088 178
Sum opptjent egenkapital		25 950 512	26 088 178
Sum egenkapital		47 831 371	47 969 037



Balanse

Beløp i: NOK	Note	2019	2018
Gjeld			
Langsiktig gjeld			
Utsatt skatt	3	7 868 645	9 835 806
Sum avsetninger for forpliktelser		7 868 645	9 835 806
Annen langsiktig gjeld			
Sum langsiktig gjeld		7 868 645	9 835 806
Kortsiktig gjeld			
Betalbar skatt	3	3 265 118	2 953 108
Annen kortsiktig gjeld		143 115	
Sum kortsiktig gjeld		3 408 233	2 953 108
Sum gjeld		11 276 878	12 788 914
SUM EGENKAPITAL OG GJELD		59 108 249	60 757 951



Kemetyl Norge Industri AS
Org.nr 918191615

Årsrapport for 2019

Årsberetning

Årsregnskap
- Resultatregnskap
- Balanse
- Noter

Revisjonsberetning



Årsberetning 2019

Virksomhet

Kemetyl Norge Industri AS er et heleid datterselskap av Univar AS eies av Univar Northern Europe BV med hovedkontor i Rotterdam, Nederland.

Viktige hendelser under året

Selskapet handlet ikke i løpet av 2019

Fortsatt drift

Forutsetningen om fortsatt drift er lagt til grunn ved avleggelsen av årsregnskapet. Styret bekrefter at denne forutsetningen er til stede.

Redegjørelse for årsregnskapet

Selskapets omsetning ble på NOK 0 i 2019 sammenlignet med NOK 110 mill i 2018.

Driftsresultatet for selskapet var (0,2) millioner kroner i 2019 sammenlignet med 3,4 millioner kroner i 2018.


Totalkapitalen var ved utgangen av året kr 59,1 mill, sammenlignet med kr 60,8 mill året før. Selskapets egenkapital utgjorde kr 33,0 mill per 31.12.2019. Egenkapitalandelen pr. 31.12.2019 var 55,0%, sammenlignet med 80,0% per 31.12.2018. Etter styrets oppfatning er selskapets finansielle stilling god. Styret mener at årsregnskapet gir et rettviseende bilde av Kemetyl Norge Industri AS eiendeler og gjeld, finansielle stilling og resultat.

Finansiell risiko

Selskapet er ikke eksponert for markeds-, kreditt- og likviditetsrisiko ut over det som følger av den ordinære forretningsdriften.

Resultatdisponering


Årets tap på NOK 137,666 foreslås overført til annen egenkapital.



John Kalleås Bøg Larsen
styremedlem/daglig leder



Sabine Duyfjes
styreleder



Paul Bryant
styremedlem



Resultatregnskap

Driftsinntekter og driftskostnader	Note	2019	2018
Salgsinntekt		0	109,548,440
Sum driftsinntekter		<u>0</u>	<u>109,548,440</u>
Varekostnad		0	83,426,175
Lønnskostnad	4	0	4,695,701
Avskrivning av driftsmidler og immaterielle eiendeler	1	0	533,669
Annen driftskostnad	4	182,936	17,442,654
Sum driftskostnader		<u>182,936</u>	<u>106,098,200</u>
Driftsresultat		<u>-182,936</u>	<u>3,450,240</u>
Gevinst ved salg av virksomhet		0	55,885,264
Annen renteinntekt		11,259	202
Annen finansinntekt		40,512	665,314
Annen rentekostnad		0	184,638
Annen finanskostnad		45,330	1,053,314
Resultat av finansposter		<u>6,441</u>	<u>-572,435</u>
Ordinært resultat før skattekostnad		<u>-176,495</u>	<u>58,763,069</u>
Skattekostnad på ordinært resultat	3	-38,829	13,073,720
Arsresultat		<u>-137,666</u>	<u>45,689,349</u>
Overføringer			
Avsatt til annen egenkapital		-137,666	45,689,349
Sum overføringer	2	<u>-137,666</u>	<u>45,689,349</u>
		profit	profit



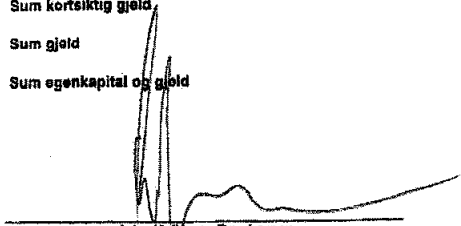
Balanse pr 31 Desember


Eiendeler	Note	2019	2018
Fordringer			
Fordring på konsernselskap	5	55,885,264	55,885,264
Andre kortsiktige fordringer		0	89,601
Sum fordringer		<u>55,885,264</u>	<u>55,974,865</u>
Bankinnskudd, kontanter og lignende		3,222,984	4,783,086
Sum omløpsmidler		<u>59,108,249</u>	<u>60,757,951</u>
Sum eiendeler		<u>59,108,249</u>	<u>60,757,951</u>



Balanse pr 31 Desember

	Note	2019	2018
Egenkapital og gjeld			
Egenkapital			
Innskutt egenkapital	1	376,911	376,911
Aksjekapital		21,503,948	21,503,948
Overkurs		<u>21,880,859</u>	<u>21,880,859</u>
Sum innskutt egenkapital			
Opptjent egenkapital		25,950,512	26,088,178
Annen egenkapital		<u>25,950,512</u>	<u>26,088,178</u>
Sum opptjent egenkapital			
Sum egenkapital	2	<u>47,831,371</u>	<u>47,969,037</u>
Gjeld			
Utsatt skatt	3	7,868,645	9,835,806
Sum avsetning for forpliktelser		<u>7,868,645</u>	<u>9,835,806</u>
Kortsiktig gjeld		143,115	0
Annen kortsiktig gjeld	3	3,265,118	2,953,108
Betalbar skatt		<u>3,408,233</u>	<u>2,953,108</u>
Sum kortsiktig gjeld			
Sum gjeld		<u>11,276,878</u>	<u>12,788,915</u>
Sum egenkapital og gjeld		<u>56,108,249</u>	<u>60,757,951</u>


John Kalløse Bøg Larsen
styremedlem/daglig leder


Sabine Duyfjes
styrelleder


Paul Bryant
styremedlem



Kontantstrømoppstilling

	2019	2018
Kontantstrømmer fra operasjonelle aktiviteter		
Resultat før skattekostnad	-176,495	58,763,069
Betalte skatter	-1,616,323	-2,953,107
Ordinære avskrivninger	0	533,669
Tap ved avgang driftsmidler	0	75,378
Endring i varelager, kundefordringer og Leverandørgjeld	0	-53,364,058
Endring i andre tidsavgrensingsposter	232,716	-15,581,857
Netto kontantstrøm fra operasjonelle aktiviteter	<u>-1,560,102</u>	<u>-12,526,905</u>
Kontantstrømmer fra investeringsaktiviteter		
Utbetalinger ved kjøp av varige driftsmidler	0	-766,935
Salg av anleggsmidler til morselskapet	0	17,654,920
Netto kontantstrøm fra investeringsaktiviteter	<u>0</u>	<u>16,887,985</u>
Kontantstrømmer fra finansieringsaktiviteter		
Utbetalinger ved opptak av ny langsiktig gjeld	0	0
Innbetalinger ved økt kassekreditt	0	0
Inn-/utbetalinger av konsernbidrag	0	0
Netto kontantstrøm fra finansieringsaktiviteter	<u>0</u>	<u>0</u>
Netto endring i likvider i året	-1,560,102	4,361,080
Konter og bankinnskudd per 01.01	4,783,086	422,006
Konter og bankinnskudd per. 31.12	<u>3,222,984</u>	<u>4,783,086</u>



Regnskapsprinsipper

Årsregnskapet er satt opp i samsvar med regnskapsloven og god regnskapsskikk for små foretak.

Salgsinntekter

Inntekter ved salg av varer og tjenester vurderes til virkelig verdi av vederlaget, netto etter fradrag for merverdiavgift, returer, rabatter og andre avslag. Inntektsføring ved salg av varer skjer på leveringstidspunktet. Tjenester inntektsføres etterhvert som de utføres.

Klassifisering av balanseposter

Eiendeler bestemt til varig eie eller bruk er klassifisert som anleggsmidler. Eiendeler som er knyttet til varekretsløpet er klassifisert som omløpsmidler. Fordringer klassifiseres som omløpsmidler hvis de skal tilbakebetales i løpet av ett år. For gjeld er analoge kriterier lagt til grunn. Første års avdrag på langsiktige fordringer og langsiktig gjeld klassifiseres likevel ikke som omløpsmiddel og kortsiktig gjeld.

Varige driftsmidler

Tomter avskrives ikke. Varige driftsmidler balanseføres og avskrives lineært over driftsmidlenes forventede levetid dersom de har antatt levetid over 3 år og har en kostpris som overstiger kr 15 000. Vedlikehold av driftsmidler kostnadsføres løpende. Påkostninger eller forbedringer tillegges driftsmidlets kostpris og avskrives i takt med driftsmidlet. Skillet mellom vedlikehold og påkostning/forbedring regnes i forhold til driftsmidlets stand ved kjøp av driftsmidlet. Utgifter til leie av driftsmidler kostnadsføres. Forskuddsbetalinger balanseføres som forskuddsbetalt kostnad, og fordeles over leieperioden.

Varebeholdning

Varebeholdning er vurdert til det laveste av anskaffelseskost (etter FIFO-prinsippet) og virkelig verdi. Egenproduserte varer er vurdert til full tilvirkningskost. I full tilvirkningskost inkluderes direkte lønn, faste produksjons og administrasjonskostnader.

Nedskrivning av anleggsmidler

Ved indikasjon på at balanseført verdi av et anleggsmiddel er høyere enn virkelig verdi, foretas det test for verdifall. Testen foretas for det laveste nivå av anleggsmidler som har selvstendige kontantstrømmer. Hvis balanseført verdi er høyere enn både salgsverdi og gjenvinnbart beløp (nåverdi ved fortsatt bruk/eie), foretas det nedskrivning til det høyeste av salgsverdi og gjenvinnbart beløp. Tidligere nedskrivninger, med unntak for nedskrivning av goodwill, reverseres hvis forutsetningene for nedskrivningen ikke lenger er til stede.

Fordringer

Kundefordringer og andre fordringer er oppført i balansen til pålydende etter fradrag for avsetning til forventet tap. Avsetning for tap gjøres på grunnlag av individuelle vurderinger av de enkelte fordringene. I tillegg gjøres det for øvrige kundefordringer en uspesifisert avsetning for å dekke antatt tap.

Skatt

Skattekostnaden i resultatregnskapet omfatter både periodens betalbare skatt og endring i utsatt skatt. Utsatt skatt beregnes med aktuell skattesats på grunnlag av de midlertidige forskjeller som eksisterer mellom regnskapsmessige og skattemessige verdier, samt eventuelt ligningsmessig underskudd til fremføring ved utgangen av regnskapsåret. Skatteøkende og skattereduserende midlertidige forskjeller som reverserer eller kan reversere i samme periode er utlignet.

Oppføring av utsatt skattefordel på netto skattereduserende forskjeller som ikke er utlignet og underskudd til fremføring, begrunnes med antatt fremtidig inntjening. Utsatt skatt og skattefordel som kan balanseføres oppføres netto i balansen.

Pensjoner

Selskapet har ulike pensjonsordninger. Pensjonsordningene er finansiert gjennom innbetalinger til forsikringselskap, med unntak av AFP-ordningen. Selskapet har både innskuddsplaner og ytelsesplaner.

Innskuddsplaner

Ved innskuddsplaner betaler selskapet innskudd til et forsikringselskap. Selskapet har ingen ytterligere betalingsforpliktelse etter at innskuddene er betalt. Innskuddene regnskapsføres som lønnskostnad. Eventuelle forskuddsbetalte innskudd balanseføres som eiendel (pensjonsmidler) i den grad innskuddet kan refunderes eller redusere framtidige innbetalinger.

Ytelsesplaner

En ytelsesplan er en pensjonsordning som ikke er en innskuddsplan. Typisk er en ytelsesplan en pensjonsordning som definerer en pensjonsutbetaling som en ansatt vil motta ved pensjonering. Pensjonsutbetalingen er normalt avhengig av flere faktorer, som alder, antall år i selskapet og lønn. Den balanseførte forpliktelsen knyttet til ytelsesplaner er nåverdien av de definerte ytelsene på balansedagen minus virkelig verdi av pensjonsmidlene (innbetalte beløp til forsikringselskap), justert for ikke resultatførte estimatavvik og ikke resultatførte kostnader knyttet til tidligere perioders pensjonsopptjening. Pensjonsforpliktelsen beregnes årlig av en uavhengig aktuar ved bruk av en lineær opptjeningsmetode.

Planendringer amortiseres over forventet gjenværende opptjeningstid. Det samme gjelder estimatavvik som skyldes ny informasjon eller endringer i de aktuarmessige forutsetningene, i den grad de overstiger 10% av den største av pensjonsforpliktelsene og pensjonsmidlene (korridor).



Noter til regnskapet for 2019

Note 1 - Aksjekapital og aksjonærinformasjon

Aksjekapitalen består av:

	Antall	Pålydende	Bokført
Ordinære aksjer	376,911	1	376,911
Sum	<u>376,911</u>		<u>376,911</u>

Samtlige aksjer eies av Univar Solutions AS. Alle aksjer har fulle rettigheter.

Note 2 - Egenkapital

Årets endring i egenkapital	Aksjekapital	Overkurs	Annen egenkapital	Sum
Egenkapital 01.01.	376,911	21,503,948	26,088,178	47,969,037
Årsresultat			-137,666	-137,666
Egenkapital 31.12.	<u>376,911</u>	<u>21,503,948</u>	<u>25,950,512</u>	<u>47,831,371</u>



Noter til regnskapet for 2019

Note 3 Skatt

Beregning av utsatt skattefordel	2019	2018
Midlertidige forskjeller		0
Driftsmidler		0
Varelager		0
Fordringer		0
Pensjonsforpliktelse		0
Gevinst- og tapskonto	-35,766,569	-44,708,211
Netto midlertidige forskjeller	<u>-35,766,569</u>	<u>-44,708,211</u>
Grunnlag for utsatt skatt	<u>-35,766,569</u>	<u>-44,708,211</u>
Utsatt skatt	-7,868,645	-9,835,806
Utsatt skattefordel	0	0
Utsatt skatt i balansen	<u>-7,868,645</u>	<u>-9,835,806</u>
Grunnlag for skattekostnad, endring i utsatt skatt og betalbar skatt	2019	2018
Resultat før skattekostnad	-176,495	58,763,069
Permanente forskjeller	0	23,029
Grunnlag for årets skattekostnad	<u>-176,495</u>	<u>58,786,098</u>
Endring i midlertidige resultatforskjeller	8,941,642	-45,946,500
Grunnlag for betalbar skatt i resultatregnskapet	<u>8,765,147</u>	<u>12,839,598</u>
Skattepliktig inntekt (grunnlag for betalbar skatt i balansen)	<u>8,765,147</u>	<u>12,839,598</u>
Fordeling av skattekostnaden	2019	2018
Betalbar skatt på årets resultat	1,928,332	2,953,108
Sum betalbar skatt	<u>1,928,332</u>	<u>2,953,108</u>
Endring i utsatt skatt/skattefordel	-1,967,161	10,567,695
Endring i utsatt skatt/skattefordel som følge av endret skattesats	0	-447,082
Skattekostnad	<u>-38,829</u>	<u>13,073,720</u>
Avstemming av årets skattekostnad		
Regnskapsmessig resultat før skattekostnad	-176,495	58,763,069
Beregnet skatt	<u>-38,829</u>	<u>13,515,506</u>
Skattekostnad i resultatregnskapet	<u>-38,829</u>	<u>13,073,720</u>
Differanse	<u>0</u>	<u>-441,785</u>
Differansen består av følgende:		
22% av permanente forskjeller	0	5,297
Endring i utsatt skatt/skattefordel som følge av endret skattesats	0	-447,082
Sum forklart differanse	<u>0</u>	<u>-441,785</u>
Betalbar skatt i balansen	2019	2018
Betalbar skatt	1,928,332	2,953,108
Betalbar skatt - året før	1,336,786	0
Betalbar skatt i balansen	<u>3,265,118</u>	<u>2,953,108</u>



Noter til regnskapet for 2019

Note 4 Lønnskostnader, antall ansatte, godtgjørelser, lån til ansatte mm.

Lønnskostnader	2019	2018
Lønninger	0	3,400,035
Arbeidsgiveravgift	0	666,852
Pensjonskostnader	0	566,705
Andre ytelser	0	62,109
Sum	<u>0</u>	<u>4,695,701</u>

Gjennomsnittlig antall årsverk 0 5

Daglig leder er ansatt i Univar Solutions A/S (Danmark) og mottar ingen godtgjørelse fra selskapet. Det er ikke utbetalt honorar til styret.

Pensjoner

Selskapet er pliktig til å ha tjenestepensjonsordning etter lov om obligatorisk tjenestepensjon. Selskapets pensjonsordninger tilfredsstiller kravene i denne lov. Selskapet har en innskuddsbasert pensjonsordning hvor samtlige ansatte inngår.

Årets innbetaling til pensjonsordningen: 0 566,705

Kostnadsført godtgjørelse til revisor	2019	2018
Lovpålagt revisjon (inkl. teknisk bistand med årsregnskap)	143,115	287,500
Annen bistand	0	0
Sum godtgjørelse til revisor	<u>143,115</u>	<u>287,500</u>

Note 5 Mellomværende med selskap i samme konsern m.v.

Fordringer	2019	2018
Andre fordringer på foretak i samme konsern	55,885,264	55,885,264
Fordring på konsernselskap	<u>55,885,264</u>	<u>55,885,264</u>

Kortsiktige konsernfordringer og gjeld er presentert netto i årsregnskapet.



Building a better
working world

Statsautoriserte revisorer
Ernst & Young AS

Amemannsveien 3, NO-3510 Hønefoss

Foretaksregisteret: NO 976 389 387 MVA
Tlf: +47 24 00 24 00

www.ey.no
Medlemmer av Den norske revisorforening

UAVHENGIG REVISORS BERETNING

Til generalforsamlingen i Kemetyl Norge Industri AS

Uttalelse om revisjonen av årsregnskapet

Konklusjon

Vi har revidert årsregnskapet for Kemetyl Norge Industri AS som består av balanse per 31. desember 2019, resultatregnskap for regnskapsåret avsluttet per denne datoen og en beskrivelse av vesentlige anvendte regnskapsprinsipper og andre noteopplysninger.

Etter vår mening er årsregnskapet avgitt i samsvar med lov og forskrifter og gir et rettviseende bilde av selskapets finansielle stilling per 31. desember 2019 og av dets resultater for regnskapsåret avsluttet per denne datoen i samsvar med regnskapslovens regler og god regnskapsskikk i Norge.

Grunnlag for konklusjonen

Vi har gjennomført revisjonen i samsvar med lov, forskrift og god revisjonsskikk i Norge, herunder de internasjonale revisjonsstandardene (ISA-ene). Våre oppgaver og plikter i henhold til disse standardene er beskrevet i avsnittet *Revisors oppgaver og plikter ved revisjonen av årsregnskapet*. Vi er uavhengige av selskapet i samsvar med de relevante etiske kravene i Norge knyttet til revisjon slik det kreves i lov og forskrift. Vi har også overholdt våre øvrige etiske forpliktelser i samsvar med disse kravene. Etter vår oppfatning er innhentet revisjonsbevis tilstrekkelig og hensiktsmessig som grunnlag for vår konklusjon.

Ledelsens ansvar for årsregnskapet

Styret og daglig leder (ledelsen) er ansvarlig for å utarbeide årsregnskapet i samsvar med lov og forskrifter, herunder for at det gir et rettviseende bilde i samsvar med regnskapslovens regler og god regnskapsskikk i Norge. Ledelsen er også ansvarlig for slik intern kontroll som den finner nødvendig for å kunne utarbeide et årsregnskap som ikke inneholder vesentlig feilinformasjon, verken som følge av misligheter eller feil.

Ved utarbeidelsen av årsregnskapet må ledelsen ta standpunkt til selskapets evne til fortsatt drift og opplyse om forhold av betydning for fortsatt drift. Forutsetningen om fortsatt drift skal legges til grunn for årsregnskapet med mindre ledelsen enten har til hensikt å avvike selskapet eller legge ned virksomheten, eller ikke har noe annet realistisk alternativ.

Revisors oppgaver og plikter ved revisjonen av årsregnskapet

Vårt mål er å oppnå betryggende sikkerhet for at årsregnskapet som helhet ikke inneholder vesentlig feilinformasjon, verken som følge av misligheter eller feil, og å avgi en revisjonsberetning som inneholder vår konklusjon. Betryggende sikkerhet er en høy grad av sikkerhet, men ingen garanti for at en revisjon utført i samsvar med lov, forskrift og god revisjonsskikk i Norge, herunder ISA-ene, alltid vil avdekke vesentlig feilinformasjon. Feilinformasjon kan skyldes misligheter eller feil og er å anse som vesentlig dersom den enkeltvis eller samlet med rimelighet kan forventes å påvirke de økonomiske beslutningene som brukerne foretar på grunnlag av årsregnskapet.

Som del av en revisjon i samsvar med lov, forskrift og god revisjonsskikk i Norge, herunder ISA-ene, utøver vi profesjonelt skjønn og utviser profesjonell skepsis gjennom hele revisjonen. I tillegg

- ▶ identifiserer og anslår vi risikoen for vesentlig feilinformasjon i årsregnskapet, enten det skyldes misligheter eller feil. Vi utformer og gjennomfører revisjonshandlinger for å håndtere slike risikoer, og innhenter revisjonsbevis som er tilstrekkelig og hensiktsmessig som grunnlag for vår konklusjon. Risikoen for at vesentlig feilinformasjon som følge av misligheter ikke blir avdekket, er høyere enn for feilinformasjon som skyldes feil, siden misligheter kan innebære samarbeid, forfalskning, bevisste utelatelser, uriktige fremstillinger eller overstyring av intern kontroll;
- ▶ opparbeider vi oss en forståelse av den interne kontrollen som er relevant for revisjonen, for å utforme revisjonshandlinger som er hensiktsmessige etter omstendighetene, men ikke for å gi uttrykk for en mening om effektiviteten av selskapets interne kontroll;



Building a better
working world

- ▶ vurderer vi om de anvendte regnskapsprinsippene er hensiktsmessige og om regnskapsestimatene og tilhørende noteopplysninger utarbeidet av ledelsen er rimelige;
- ▶ konkluderer vi på om ledelsens bruk av fortsatt drift-forutsetningen er hensiktsmessig, og, basert på innhentede revisjonsbevis, hvorvidt det foreligger vesentlig usikkerhet knyttet til hendelser eller forhold som kan skape betydelig tvil om selskapets evne til fortsatt drift. Dersom vi konkluderer med at det foreligger vesentlig usikkerhet, kreves det at vi i revisjonsberetningen henleder oppmerksomheten på tilleggsopplysningene i årsregnskapet. Hvis slike tilleggsopplysninger ikke er tilstrekkelige, må vi modifisere vår konklusjon. Våre konklusjoner er basert på revisjonsbevis innhentet frem til datoen for revisjonsberetningen. Etterfølgende hendelser eller forhold kan imidlertid medføre at selskapets evne til fortsatt drift ikke lenger er til stede;
- ▶ vurderer vi den samlede presentasjonen, strukturen og innholdet i årsregnskapet, inkludert tilleggsopplysningene, og hvorvidt årsregnskapet gir uttrykk for de underliggende transaksjonene og hendelsene på en måte som gir et rettviseende bilde.

Vi kommuniserer med styret blant annet om det planlagte omfanget av revisjonen, tidspunktet for vårt revisjonsarbeid og eventuelle vesentlige funn i vår revisjon, herunder vesentlige svakheter i den interne kontrollen som vi avdekker gjennom vårt arbeid.

Uttalelse om øvrige lovmessige krav

Konklusjon om registrering og dokumentasjon

Basert på vår revisjon av årsregnskapet som beskrevet ovenfor, og kontrollhandlinger vi har funnet nødvendige i henhold til internasjonal standard for attestasjonsoppdrag (ISAE) 3000 «Attestasjonsoppdrag som ikke er revisjon eller forenklet revisorkontroll av historisk finansiell informasjon», mener vi at ledelsen har oppfylt sin plikt til å sørge for ordentlig og oversiktlig registrering og dokumentasjon av selskapets regnskapsopplysninger i samsvar med lov og god bokføringsskikk i Norge.

Andre forhold

Denne beretningen erstatter tidligere avgitt beretning, datert 1. september 2020, som ble avgitt ved utløpet av lovens frist for avholdelse av generalforsamling. Fullstendig årsregnskap og årsberetning var på dette tidspunktet ikke avgitt av styret og daglig leder.

Hønefoss, 9. juli 2021
ERNST & YOUNG AS

Revisjonsberetningen er signert elektronisk

Håvard Norstrøm
statsautorisert revisor

Penneo Dokumentnøkkel: ODETM-QSJJQ-48Z03-73QH4-13A6P-HTCLJ



PENNEO

Signaturene i dette dokumentet er juridisk bindende. Dokument signert med "Penneo™ - sikker digital signatur".
De signerende parter sin identitet er registrert, og er listet nedenfor.

"Med min signatur bekrefter jeg alle datoer og innholdet i dette dokument."

Håvard Norstrøm

Statsautorisert revisor

På vegne av: EY

Serienummer: 9578-5997-4-227067

IP: 145.62.xxx.xxx

2021-07-09 08:20:01Z



Penneo Dokumentnøkkel: ODETM-QS.IQQ-48Z03-73CH4-13A6P-HTCLJ

Dokumentet er signert digitalt, med **Penneo.com**. Alle digitale signatur-data i dokumentet er sikret og validert av den datamaskin-utregnede hash-verdien av det opprinnelige dokument. Dokumentet er låst og tids-stemplet med et sertifikat fra en betrodd tredjepart. All kryptografisk bevis er integrert i denne PDF, for fremtidig validering (hvis nødvendig).

Hvordan bekrefter at dette dokumentet er originalen?

Dokumentet er beskyttet av ett Adobe CDS sertifikat. Når du åpner dokumentet i

Adobe Reader, skal du kunne se at dokumentet er sertifisert av **Penneo e-signature service <penneo@penneo.com>**. Dette garanterer at innholdet i dokumentet ikke har blitt endret.

Det er lett å kontrollere de kryptografiske beviser som er lokalisert inne i dokumentet, med Penneo validator - <https://penneo.com/validate>