



ÅRSREGNSKAPET FOR REGNSKAPSÅRET 2023 - GENERELL INFORMASJON

Enheten

Organisasjonsnummer: 926 549 731
Organisasjonsform: Aksjeselskap
Foretaksnavn: ELLEVILL PRODUKSJON AS
Forretningsadresse: Nedre gate 5
0551 OSLO

Regnskapsår

Årsregnskapets periode: 01.01.2023 - 31.12.2023

Konsern

Morselskap i konsern: Nei

Regnskapsregler

Regler for små foretak benyttet: Ja
Benyttet ved utarbeidelsen av årsregnskapet til selskapet: Regnskapslovens alminnelige regler

Årsregnskapet fastsatt av kompetent organ

Bekreftet av representant for selskapet: Markus Bjerkevoll Odland
Dato for fastsettelse av årsregnskapet: 23.05.2024

Grunnlag for avgivelse

År 2023: Årsregnskapet er elektronisk innlevert
År 2022: Tall er hentet fra elektronisk innlevert årsregnskap fra 2023

Det er ikke krav til at årsregnskapet m.v. som sendes til Regnskapsregisteret er undertegnet. Kontrollen på at dette er utført ligger hos revisor/enhetens øverste organ. Sikkerheten ivaretas ved at innsender har rolle/rettighet for innsending av årsregnskapet via Altinn, og ved at det bekreftes at årsregnskapet er fastsatt av kompetent organ.

Brønnøysundregistrene, 26.01.2025



Resultatregnskap

Beløp i: NOK	Note	2023	2022
RESULTATREGNSKAP			
Inntekter			
Salgsinntekt		7 999 312	5 209 689
Annen driftsinntekt			4 454
Sum inntekter		7 999 312	5 214 143
Kostnader			
Varekostnad		1 102 166	1 301 099
Lønnskostnad	1	3 910 236	2 211 775
Avskrivning av driftsmidler og immaterielle eiendeler		191 900	130 800
Annen driftskostnad		1 766 850	1 390 799
Sum kostnader		6 971 152	5 034 473
Driftsresultat		1 028 160	179 670
Finansinntekter og finanskostnader			
Annen renteinntekt		3 989	3 148
Annen finansinntekt		1 966	829
Sum finansinntekter		5 955	3 977
Annen rentekostnad		4 296	3 784
Annen finanskostnad			39
Sum finanskostnader		4 296	3 823
Netto finans		1 659	154
Ordinært resultat før skattekostnad		1 029 819	179 824
Skattekostnad på resultat		251 955	43 195
Ordinært resultat etter skattekostnad		777 864	136 629
Årsresultat		777 864	136 629
Årsresultat etter minoritetsinteresser		777 864	136 629
Totalresultat		777 864	136 629



Resultatregnskap

Beløp i: NOK	Note	2023	2022
Overføringer og disponeringer			
Avsatt til annen egenkapital		777 864	136 629
Sum overføringer og disponeringer		777 864	136 629



Balanse

Beløp i: NOK	Note	2023	2022
BALANSE - EIENDELER			
Anleggsmidler			
Immaterielle eiendeler			
Varige driftsmidler			
Driftsløsøre, inventar o.a. utstyr		218 089	409 989
Sum varige driftsmidler		218 089	409 989
Sum anleggsmidler		218 089	409 989
Omløpsmidler			
Varer			
Fordringer			
Kundefordringer		349 894	677 746
Andre kortsiktige fordringer		4 691	25 104
Sum fordringer		354 585	702 851
Bankinnskudd, kontanter og lignende			
Bankinnskudd, kontanter o.l.		3 106 693	1 686 417
Sum bankinnskudd, kontanter og lignende		3 106 693	1 686 417
Sum omløpsmidler		3 461 278	2 389 267
SUM EIENDELER		3 679 368	2 799 257
BALANSE - EGENKAPITAL OG GJELD			
Egenkapital			
Innskutt egenkapital			
Aksjekapital		30 000	30 000
Sum innskutt egenkapital		30 000	30 000
Opptjent egenkapital			
Annen egenkapital		1 454 910	1 081 902



Balanse

Beløp i: NOK	Note	2023	2022
Sum opptjent egenkapital		1 454 910	1 081 902
Sum egenkapital		1 484 910	1 111 902
Gjeld			
Langsiktig gjeld			
Annen langsiktig gjeld			
Øvrig langsiktig gjeld		449 025	200 000
Sum annen langsiktig gjeld		449 025	200 000
Sum langsiktig gjeld		449 025	200 000
Kortsiktig gjeld			
Leverandørgjeld		185 077	94 775
Betalbar skatt		251 955	47 662
Skyldig offentlige avgifter		729 877	806 644
Annen kortsiktig gjeld		578 524	538 273
Sum kortsiktig gjeld		1 745 433	1 487 355
Sum gjeld		2 194 458	1 687 355
SUM EGENKAPITAL OG GJELD		3 679 368	2 799 257



Brønnøysundregistrene

ÅRSREGNSKAP FOR REGNSKAPSÅRET 2023 - GENERELL INFORMASJON

Journalnummer: 2024 462507

Enheten

Organisasjonsnummer: 926 549 731
Organisasjonsform: Aksjeselskap
Foretaksnavn: ELLEVILL PRODUKSJON AS
Forretningsadresse: Torggata 26
0183 OSLO

Regnskapsår

Årsregnskapets periode: 01.01.2023 - 31.12.2023

Konsern

Morselskap i konsern: Nei

Regnskapsregler

Regler for små foretak benyttet: Ja
Benyttet ved utarbeidelsen av
årsregnskapet til selskapet: Regnskapslovens alminnelige regler

Årsregnskapet fastsatt av kompetent organ

Bekreftet av representant for selskapet: Markus Bjerkevoll Odland
Dato for fastsettelse av årsregnskapet: 23.05.2024

Revisjon

Selskapet har besluttet at årsregnskapet
ikke skal revideres: Ja
Årsregnskapet er utarbeidet av ekstern
autorisert regnskapsfører: Ja
Ekstern autorisert regnskapsfører har i
løpet av regnskapsåret bistått ved den
løpende regnskapsføringen eller utført
andre tjenester for selskapet enn å
utarbeide årsregnskapet: Ja

Grunnlag for avgivelse

År 2023: Årsregnskap er elektronisk innlevert.
År 2022: Tall er hentet fra elektronisk innlevert årsregnskap fra 2023.

Det er ikke krav til at årsregnskapet m.v. som sendes til Regnskapsregisteret er undertegnet. Kontrollen på at dette er utført ligger hos revisor/enhetens øverste organ. Sikkerheten ivaretas ved at innsender har rolle/rettighet for innsending av årsregnskapet via Altinn, og ved at det bekreftes at årsregnskapet er fastsatt av kompetent organ.

Brønnøysundregistrene, 30.05.2024

Brønnøysundregistrene
Postadresse: Postboks 900, 8910 Brønnøysund
Telefon: 75 00 75 00
E-post: firmapost@brreg.no Internett: www.brreg.no
Organisasjonsnummer: 974 760 673



Organisasjonsnr: 926 549 731
ELLEVILL PRODUKSJON AS

RESULTATREGNSKAP

Beløp i: NOK	Note	2023	2022
RESULTATREGNSKAP			
Inntekter			
Salgsinntekt		7 999 312	5 209 689
Annen driftsinntekt			4 454
Sum inntekter		7 999 312	5 214 143
Kostnader			
Varekostnad		1 102 166	1 301 099
Lønnskostnad	1	3 910 236	2 211 775
Avskrivning av driftsmidler og immaterielle eiendeler		191 900	130 800
Annen driftskostnad		1 766 850	1 390 799
Sum kostnader		6 971 152	5 034 473
Driftsresultat		1 028 160	179 670
Finansinntekter og finanskostnader			
Annen renteinntekt		3 989	3 148
Annen finansinntekt		1 966	829
Sum finansinntekter		5 955	3 977
Annen rentekostnad		4 296	3 784
Annen finanskostnad			39
Sum finanskostnader		4 296	3 823
Netto finans		1 659	154
Ordinært resultat før skattekostnad			
Ordinært resultat før skattekostnad		1 029 819	179 824
Skattekostnad på resultat		251 955	43 195
Ordinært resultat etter skattekostnad		777 864	136 629
Årsresultat		777 864	136 629
Årsresultat etter minoritetsinteresser		777 864	136 629
Totalresultat		777 864	136 629
Overføringer og disponeringer			
Avsatt til annen egenkapital		777 864	136 629
Sum overføringer og disponeringer		777 864	136 629



Organisasjonsnr: 926 549 731
ELLEVILL PRODUKSJON AS

BALANSE

Beløp i: NOK	Note	2023	2022
--------------	------	------	------

BALANSE - EIENDELER

Anleggsmidler Immaterielle eiendeler

Varige driftsmidler

Driftsløsøre, inventar o.

a. utstyr

218 089

409 989

Sum varige driftsmidler

218 089

409 989

Sum anleggsmidler

218 089

409 989

Omløpsmidler

Varer

Fordringer

Kundefordringer

349 894

677 746

Andre kortsiktige

fordringer

4 691

25 104

Sum fordringer

354 585

702 851

Bankinnskudd, kontanter og lignende

Bankinnskudd, kontanter o.

l.

3 106 693

1 686 417

Sum bankinnskudd,

kontanter og lignende

3 106 693

1 686 417

Sum omløpsmidler

3 461 278

2 389 267

SUM EIENDELER

3 679 368

2 799 257

BALANSE - EGENKAPITAL OG GJELD

Egenkapital

Innskutt egenkapital

Aksjekapital

30 000

30 000

Sum innskutt egenkapital

30 000

30 000

Opptjent egenkapital

Annen egenkapital

1 454 910

1 081 902

Sum opptjent egenkapital

1 454 910

1 081 902

Sum egenkapital

1 484 910

1 111 902

Gjeld

Langsiktig gjeld

Annen langsiktig gjeld



Øvrig langsiktig gjeld	449 025	200 000
Sum annen langsiktig gjeld	449 025	200 000
Sum langsiktig gjeld	449 025	200 000
Kortsiktig gjeld		
Leverandørgjeld	185 077	94 775
Betalbar skatt	251 955	47 662
Skyldig offentlige avgifter	729 877	806 644
Annen kortsiktig gjeld	578 524	538 273
Sum kortsiktig gjeld	1 745 433	1 487 355
Sum gjeld	2 194 458	1 687 355
SUM EGENKAPITAL OG GJELD	3 679 368	2 799 257



Organisasjonsnr: 926 549 731
ELLEVILL PRODUKSJON AS

NOTEOPPLYSNINGER - SELSKAP - alle poster oppgitt i hele tall

Note

1

Antall årsverk i regnskapsåret
6.00

Sum Beløp

Balanseført verdi 31.12. Varige driftsmidler Immaterielle eiend.

Konsernregnskap

Morselskapet sitt navn

Forretningskontor for morselskapet

Begrunnelse for at datterselskap er utelatt fra konsolideringen

Samlet beløp - tilknyttet selskap Årets Fjorårets

Samlet beløp - foretak i samme konsern Årets Fjorårets

Samlet beløp - foretak i samme konsern Årets Fjorårets

Samlet beløp - felles kontrollert virksomhet Årets Fjorårets

Pantstillelse Beløp


Beholdning av egne aksjer Antall Pålydende Andel av aksjek.



Årsregnskap 2023 Ellevill Produksjon AS

Resultatregnskap
Balanse
Noter til regnskapet

Org.nr.: 926 549 731

 BankID Signing
Markus Bjerkevoll Odland
2024-05-25

 BankID Signing
Fredrik Hinsch
2024-05-27



Resultatregnskap

Ellevill Produksjon AS

Driftsinntekter og driftskostnader	Note	2023	2022
Salgsinntekt		7 999 312	5 209 689
Annen driftsinntekt		0	4 454
Sum driftsinntekter		7 999 312	5 214 143
Varekostnad		1 102 166	1 301 099
Lønnskostnad	1	3 910 236	2 211 775
Avskrivning av driftsmidler og immaterielle eiendeler		191 900	130 800
Annen driftskostnad		1 766 850	1 390 799
Sum driftskostnader		6 971 152	5 034 473
Driftsresultat		1 028 160	179 670
Finansinntekter og finanskostnader			
Annen renteinntekt		3 989	3 148
Annen finansinntekt		1 966	829
Annen rentekostnad		4 296	3 784
Annen finanskostnad		0	39
Resultat av finansposter		1 659	154
Resultat før skattekostnad		1 029 819	179 824
Skattekostnad på resultat		251 955	43 195
Resultat		777 864	136 629
Årsresultat		777 864	136 629
Overføringer			
Avsatt til annen egenkapital		777 864	136 629
Sum overføringer		777 864	136 629




Balanse

Ellevill Produksjon AS

Eiendeler	Note	2023	2022
Varige driftsmidler			
Driftsløsøre, inventar o.a. utstyr		218 089	409 989
Sum varige driftsmidler		<u>218 089</u>	<u>409 989</u>
Sum anleggsmidler		<u>218 089</u>	<u>409 989</u>
Omløpsmidler			
Fordringer			
Kundefordringer		349 894	677 746
Andre kortsiktige fordringer		4 691	25 104
Sum fordringer		<u>354 585</u>	<u>702 851</u>
Bankinnskudd, kontanter o.l.		3 106 693	1 686 417
Sum omløpsmidler		<u>3 461 278</u>	<u>2 389 267</u>
Sum eiendeler		<u>3 679 368</u>	<u>2 799 257</u>

Ellevill Produksjon AS

Side 3

 BankID Signing
Markus Bjerkevoll Odland
2024-05-25

 BankID Signing
Fredrik Hinsch
2024-05-27



Balanse

Ellevill Produksjon AS

Egenkapital og gjeld	Note	2023	2022
Egenkapital			
Innskutt egenkapital			
Aksjekapital		30 000	30 000
Sum innskutt egenkapital		30 000	30 000
Opptjent egenkapital			
Annen egenkapital		1 454 910	1 081 902
Sum opptjent egenkapital		1 454 910	1 081 902
Sum egenkapital		1 484 910	1 111 902
Gjeld			
Annen langsiktig gjeld			
Øvrig langsiktig gjeld		449 025	200 000
Sum annen langsiktig gjeld		449 025	200 000
Kortsiktig gjeld			
Leverandørgjeld		185 077	94 775
Betalbar skatt		251 955	47 662
Skyldig offentlige avgifter		729 877	806 644
Annen kortsiktig gjeld		578 524	538 273
Sum kortsiktig gjeld		1 745 433	1 487 355
Sum gjeld		2 194 458	1 687 355
Sum egenkapital og gjeld		3 679 368	2 799 257

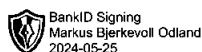
Oslo, 23.05.2024
Styret i Ellevill Produksjon AS

Fredrik Hinsch
nestleder

Markus Bjerkevoll Odland
styreleder

Ellevill Produksjon AS

Side 4





Regnskapsprinsipper

Årsregnskapet er satt opp i samsvar med regnskapsloven og NRS 8 - God regnskapsskikk for små foretak.

Driftsinntekter

Inntektsføring ved salg av varer skjer på leveringstidspunktet. Tjenester inntektsføres etter hvert som de leveres.

Skatt

Skattekostnaden i resultatregnskapet omfatter både periodens betalbare skatt og endring i utsatt skatt. Utsatt skatt er beregnet med 22 % på grunnlag av de midlertidige forskjeller som eksisterer mellom regnskapsmessige og skattemessige verdier, samt ligningsmessig underskudd til fremføring ved utgangen av regnskapsåret. Skatteøkende og skattereduserende midlertidige forskjeller som reverserer eller kan reverseres i samme periode er utlignet og nettoført.

Klassifisering og vurdering av anleggsmidler

Anleggsmidler omfatter eiendeler bestemt til varig eie og bruk. Anleggsmidler er vurdert til anskaffelseskost. Varige driftsmidler balanseføres og avskrives over driftsmidlets økonomiske levetid. Avskrivningsperioden for fast eiendom anskaffet etter 2009 er dekomponert i en del som gjelder råbygget og en del som gjelder faste tekniske installasjoner. Varige driftsmidler nedskrives til gjenvinnbart beløp ved verdifall som forventes ikke å være forbigående. Gjenvinnbart beløp er det høyeste av netto salgsverdi og verdi i bruk. Verdi i bruk er nåverdi av fremtidige kontantstrømmer knyttet til eiendelen. Nedskrivningen reverseres når grunnlaget for nedskrivningen ikke lenger er til stede.

Klassifisering og vurdering av omløpsmidler

Omløpsmidler og kortsiktig gjeld omfatter normalt poster som forfaller til betaling innen ett år etter balansedagen, samt poster som knytter seg til varekretsløpet. Omløpsmidler vurderes til laveste verdi av anskaffelseskost og virkelig verdi.

Fordringer

Kundefordringer og andre fordringer oppføres til pålydende etter fradrag for avsetning til forventet tap. Avsetning til tap gjøres på grunnlag av en individuell vurdering av de enkelte fordringene.

Note 1 Lønnskostnader og ytelser

Lønnskostnader

	2023	2022
Lønninger	3 249 417	1 877 608
Arbeidsgiveravgift	472 092	269 175
Pensjonskostnader	60 688	26 533
Andre ytelser	128 039	38 460
Sum	3 910 236	2 211 775

Selskapet har i 2023 sysselsatt 6 årsverk.

Pensjonsforpliktelser

Selskapet er pliktig til å ha tjenstepensjonsordning etter lov om obligatorisk tjenstepensjon. Selskapets pensjonsordninger tilfredsstiller kravene i denne lov.