



ÅRSREGNSKAPET FOR REGNSKAPSÅRET 2018 - GENERELL INFORMASJON

Enheten

Organisasjonsnummer: 995 325 012
Organisasjonsform: Aksjeselskap
Foretaksnavn: BMB HORISONT AS
Forretningsadresse: Schweigaards gate 34E
0191 OSLO

Regnskapsår

Årsregnskapets periode: 01.01.2018 - 31.12.2018

Konsern

Morselskap i konsern: Nei

Regnskapsregler

Regler for små foretak benyttet: Ja
Benyttet ved utarbeidelsen av årsregnskapet til selskapet: Regnskapslovens alminnelige regler

Årsregnskapet fastsatt av kompetent organ

Bekreftet av representant for selskapet: mona Stensrud
Dato for fastsettelse av årsregnskapet: 15.02.2019

Grunnlag for avgivelse

År 2018: Årsregnskapet er elektronisk innlevert
År 2017: Tall er hentet fra elektronisk innlevert årsregnskap fra 2018

Det er ikke krav til at årsregnskapet m.v. som sendes til Regnskapsregisteret er undertegnet. Kontrollen på at dette er utført ligger hos revisor/enhetens øverste organ. Sikkerheten ivaretas ved at innsender har rolle/rettighet for innsending av årsregnskapet via Altinn, og ved at det bekreftes at årsregnskapet er fastsatt av kompetent organ.

Brønnøysundregistrene, 10.06.2021



Resultatregnskap

Beløp i: NOK	Note	2018	2017
RESULTATREGNSKAP			
Kostnader			
Annen driftskostnad	2	20 926	10 093
Sum kostnader		20 926	10 093
Driftsresultat		-20 926	-10 093
Finansinntekter og finanskostnader			
Annen renteinntekt		100 143	86 687
Sum finansinntekter		100 143	86 687
Rentekostnad til foretak i samme konsern	6		178 341
Annen rentekostnad		295	
Sum finanskostnader		295	178 341
Netto finans		99 848	-91 654
Ordinært resultat før skattekostnad		78 922	-101 746
Skattekostnad på ordinært resultat	3	18 152	-23 402
Ordinært resultat etter skattekostnad		60 770	-78 344
Årsresultat	5	60 770	-78 344
Årsresultat etter minoritetsinteresser		60 770	-78 344
Totalresultat		60 770	-78 344
Overføringer og disponeringer			
Konsernbidrag	5		-78 344
Udekket tap		60 770	
Sum overføringer og disponeringer	5	60 770	-78 344



Balanse

Beløp i: NOK	Note	2018	2017
BALANSE - EIENDELER			
Anleggsmidler			
Immaterielle eiendeler			
Sum anleggsmidler		0	0
Omløpsmidler			
Varer			
Fordringer			
Andre fordringer		4 433 390	4 535 136
Sum fordringer		4 433 390	4 535 136
Bankinnskudd, kontanter og lignende			
Bankinnskudd, kontanter og lignende		12 533 215	12 352 547
Sum bankinnskudd, kontanter og lignende		12 533 215	12 352 547
Sum omløpsmidler		16 966 605	16 887 683
SUM EIENDELER		16 966 605	16 887 683
BALANSE - EGENKAPITAL OG GJELD			
Egenkapital			
Innskutt egenkapital			
Selskapskapital	4, 5	10 000 000	10 000 000
Beholdning av egne aksjer	4		
Overkurs	5		
Sum innskutt egenkapital		10 000 000	10 000 000
Opptjent egenkapital			
Annen egenkapital	5		
Udekket tap		25 056 547	25 117 317
Sum opptjent egenkapital		-25 056 547	-25 117 317



Balanse

Beløp i: NOK	Note	2018	2017
Sum egenkapital	5	-15 056 547	-15 117 317
Gjeld			
Langsiktig gjeld			
Utsatt skatt	3		
Annen langsiktig gjeld			
Langsiktig konserngjeld	6	15 880 000	15 880 000
Øvrig langsiktig gjeld	6		
Sum annen langsiktig gjeld		15 880 000	15 880 000
Sum langsiktig gjeld		15 880 000	15 880 000
Kortsiktig gjeld			
Betalbar skatt	3	18 152	
Utbytte	5		
Annen kortsiktig gjeld		16 125 000	16 125 000
Sum kortsiktig gjeld		16 143 152	16 125 000
Sum gjeld		32 023 152	32 005 000
SUM EGENKAPITAL OG GJELD		16 966 605	16 887 683



BDO AS
Munkedamsveien 45
Postboks 1704 Vik
0121 Oslo

Uavhengig revisors beretning

Til generalforsamlingen i BMB Horisont AS

Uttalelse om revisjonen av årsregnskapet

Konklusjon

Vi har revidert BMB Horisont AS' årsregnskap.

Årsregnskapet består av:

- Balanse per 31. desember 2018
- Resultatregnskap for 2018
- Noter til årsregnskapet, herunder et sammendrag av viktige regnskapsprinsipper.

Etter vår mening:

Er årsregnskapet avgitt i samsvar med lov og forskrifter og gir et rettviseende bilde av selskapets finansielle stilling per 31. desember 2018, og av dets resultater for regnskapsåret avsluttet per denne datoen i samsvar med regnskapslovens regler og god regnskapsskikk i Norge.

Grunnlag for konklusjonen

Vi har gjennomført revisjonen i samsvar med lov, forskrift og god revisjonsskikk i Norge, herunder de internasjonale revisjonsstandardene International Standards on Auditing (ISA-ene). Våre oppgaver og plikter i henhold til disse standardene er beskrevet i Revisors oppgaver og plikter ved revisjon av årsregnskapet. Vi er uavhengige av selskapet slik det kreves i lov og forskrift, og har overholdt våre øvrige etiske forpliktelser i samsvar med disse kravene. Etter vår oppfatning er innhentet revisjonsbevis tilstrekkelig og hensiktsmessig som grunnlag for vår konklusjon.

Styret og daglig leders ansvar for årsregnskapet

Styret og daglig leder (ledelsen) er ansvarlig for å utarbeide årsregnskapet i samsvar med lov og forskrifter, herunder for at det gir et rettviseende bilde i samsvar med regnskapslovens regler og god regnskapsskikk i Norge. Ledelsen er også ansvarlig for slik internkontroll som den finner nødvendig for å kunne utarbeide et årsregnskap som ikke inneholder vesentlig feilinformasjon, verken som følge av misligheter eller utilsiktede feil.

Ved utarbeidelsen av årsregnskapet må ledelsen ta standpunkt til selskapets evne til fortsatt drift og opplyse om forhold av betydning for fortsatt drift. Forutsetningen om fortsatt drift skal legges til grunn for årsregnskapet så lenge det ikke er sannsynlig at virksomheten vil bli avvirket.



Revisors oppgaver og plikter ved revisjonen av årsregnskapet

Vårt mål er å oppnå betryggende sikkerhet for at årsregnskapet som helhet ikke inneholder vesentlig feilinformasjon, verken som følge av misligheter eller utilsiktede feil, og å avgi en revisjonsberetning som inneholder vår konklusjon. Betryggende sikkerhet er en høy grad av sikkerhet, men ingen garanti for at en revisjon utført i samsvar med lov, forskrift og god revisjonsskikk i Norge, herunder ISA-ene, alltid vil avdekke vesentlig feilinformasjon som eksisterer. Feilinformasjon kan oppstå som følge av misligheter eller utilsiktede feil. Feilinformasjon blir vurdert som vesentlig dersom den enkeltvis eller samlet med rimelighet kan forventes å påvirke økonomiske beslutninger som brukerne foretar basert på årsregnskapet.

For videre beskrivelse av revisors oppgaver og plikter vises det til:
<https://revisorforeningen.no/revisjonsberetninger>

Uttalelse om øvrige lovmessige krav

Konklusjon om registrering og dokumentasjon

Basert på vår revisjon av årsregnskapet som beskrevet ovenfor, og kontrollhandlinger vi har funnet nødvendig i henhold til internasjonal standard for attestasjonsoppdrag (ISAE) 3000 «Attestasjonsoppdrag som ikke er revisjon eller forenklet revisorkontroll av historisk finansiell informasjon», mener vi at ledelsen har oppfylt sin plikt til å sørge for ordentlig og oversiktlig registrering og dokumentasjon av selskapets regnskapsopplysninger i samsvar med lov og god bokføringsskikk i Norge.

Oslo, 8. mars 2019
BDO AS

Knut Nyerrød
statsautorisert revisor



Årsregnskap 2018
BMB Horisont AS



Resultatregnskap

BMB Horisont AS

Driftsinntekter og driftskostnader	Note	2018	2017
Annen driftskostnad	2	20 926	10 093
Sum driftskostnader		20 926	10 093
Driftsresultat		-20 926	-10 093
Finansinntekter og finanskostnader			
Annen renteinntekt		100 143	86 687
Rentekostnad til foretak i samme konsern	6	0	178 341
Annen rentekostnad		295	0
Resultat av finansposter		99 848	-91 654
Ordinært resultat før skattekostnad		78 922	-101 746
Skattekostnad på ordinært resultat	3	18 152	-23 402
Årsresultat	5	60 770	-78 344
Overføringer			
Avsatt til dekning av tidligere udekket tap		60 770	0
Mottatt konsernbidrag	5	0	78 344
Sum overføringer	5	60 770	-78 344



Balanse
BMB Horisont AS


Eiendeler	Note	2018	2017
Omløpsmidler			
<i>Fordringer</i>			
Andre kortsiktige fordringer		4 433 390	4 535 136
Sum fordringer		<u>4 433 390</u>	<u>4 535 136</u>
<i>Bankinnskudd, kontanter o.l</i>			
Bankinnskudd, kontanter o.l.		12 533 215	12 352 547
Sum bankinnskudd, kontanter o.l		<u>12 533 215</u>	<u>12 352 547</u>
Sum omløpsmidler		<u>16 966 605</u>	<u>16 887 683</u>
Sum eiendeler		<u>16 966 605</u>	<u>16 887 683</u>





Balanse
BMB Horisont AS

Egenkapital og gjeld	Note	2018	2017
Egenkapital			
<i>Innskutt egenkapital</i>			
Aksjekapital	4, 5	10 000 000	10 000 000
Sum innskutt egenkapital		<u>10 000 000</u>	<u>10 000 000</u>
<i>Opptjent egenkapital</i>			
Udekket tap		-25 056 547	-25 117 317
Sum opptjent egenkapital		<u>-25 056 547</u>	<u>-25 117 317</u>
Sum egenkapital	5	<u>-15 056 547</u>	<u>-15 117 317</u>
Gjeld			
Langsiktig konserngjeld	6	15 880 000	15 880 000
Sum annen langsiktig gjeld		<u>15 880 000</u>	<u>15 880 000</u>
<i>Kortsiktig gjeld</i>			
Betalbar skatt		18 152	0
Annen kortsiktig gjeld	3	16 125 000	16 125 000
Sum kortsiktig gjeld		<u>16 143 152</u>	<u>16 125 000</u>
Sum gjeld		<u>32 023 152</u>	<u>32 005 000</u>
Sum egenkapital og gjeld		<u>16 966 605</u>	<u>16 887 683</u>

Oslo 15/2 2019
Styret i BMB Horisont AS


Hans Jørgen Lundby
styreleder


Peter Nicolay Sandrup
styremedlem/daglig leder


Jørgen Evensen
styremedlem



Noter til regnskapet 2018

Note 1 Regnskapsprinsipper

Årsregnskapet er satt opp i samsvar med regnskapsloven og er utarbeidet etter norske regnskapsstandarder og anbefalinger til god regnskapsskikk. Regnskapet er presentert i NOK. Selskapet inngår i konsernregnskapet til BetonmastHæhre AS. Konsernregnskapet fås utlevert ved morselskapets forretningskontor i Oslo.

Hovedregel for vurdering og klassifisering av eiendeler og gjeld

Eiendeler bestemt til varig eie eller bruk er klassifisert som anleggsmidler. Andre eiendeler er klassifisert som omløpsmidler. Fordringer klassifiseres som omløpsmidler hvis de skal tilbakebetales i løpet av ett år. Ved klassifisering av kortsiktig og langsiktig gjeld er tilsvarende klassifisering lagt til grunn.

Anleggsmidler er vurdert til anskaffelseskost, men nedskrives til virkelig verdi når verdifallet forventes ikke å være forbigående. Anleggsmidler med begrenset økonomisk levetid avskrives lineært. Langsiktig og kortsiktig gjeld balanseføres til nominelt mottatt beløp på etableringstidspunktet. Omløpsmidler vurderes til laveste verdi av anskaffelseskost og antatt virkelig verdi. Pengeposter i utenlandsk valuta er omregnet til balansedagens kurs.

Kundefordringer

Kundefordringer og andre fordringer er oppført i balansen til pålydende etter fradrag for avsetning til forventet tap. Alle kjente tap er kostnadsført i regnskapet.

Salgsinntekt

Inntektsføring skjer i takt med at tjenesten leveres.

Konsernkonto

Selskapet er en del av konsernets konsernkontoordning, hvor selskapets likvider eller trekk på konsernkontoordningen er presentert som bank eller gjeld til kredittinstitusjon i regnskapet.

Skatt

Skattekostnaden i resultatregnskapet omfatter både periodens betalbare skatt og endring i utsatt skatt. Utsatt skatt beregnes med 22 % på grunnlag av de midlertidige forskjeller som eksisterer mellom regnskapsmessige og skattemessige verdier, samt eventuelt ligningsmessig underskudd til fremføring ved utgangen av regnskapsåret. Skatteøkende og skattereduserende midlertidige forskjeller som reverserer eller kan reversere i samme periode er utlignet og nettoført.

Note 2 Lønnskostnader, antall ansatte, godtgjørelser, lån til ansatte mm.

Selskapet har ingen ansatte i 2018.

Som en følge av at det ikke er ansatte i selskapet er det heller ikke innført obligatorisk tjenestepensjon. Det er ikke utbetalt honorar eller annen godtgjørelse til styret i 2018.

Revisor

Kostnadsført honorar til revisor for 2018 utgjør kr 15 000,- eksl.mva.

Lovpålagt revisjon	3 200
Teknisk bistand	11 800
Annen bistand	0
Sum honorar til revisor	15 000



Noter til regnskapet 2018

Note 3 Skatt

	2018	2017
Årets skattekostnad		
Resultatført skatt på ordinært resultat:		
Betalbar skatt		
Endring i utsatt skattefordel	18 152	0
Skattekostnad ordinært resultat	0	-23 402
	18 152	-23 402
Skattepliktig inntekt:		
Ordinært resultat før skatt		
Permanente forskjeller	78 922	-101 746
Endring i midlertidige forskjeller	0	0
Mottatt konsernbidrag	0	0
Skattepliktig inntekt	0	101 746
	78 922	0
Betalbar skatt i balansen:		
Betalbar skatt på årets resultat		
Betalbar skatt på mottatt konsernbidrag	18 152	-24 419
Sum betalbar skatt i balansen	0	24 419
	18 152	0

Note 4 Aksjonærer

Aksjekapitalen i BMB Horisont AS pr. 31.12 består av:

	Antall	Pålydende	Bokført
Ordinære aksjer	10 000	1 000,00	10 000 000
Sum	10 000		10 000 000

Eierstruktur

De største aksjonærene i % pr. 31.12 var:

	Ordinære	Eierandel	Stemmeandel
Horisont Holding AS	10 000	100,0	100,0
Totalt antall aksjer	10 000	100,0	100,0



Noter til regnskapet 2018

Note 5 Egenkapital

	Aksjekapital	Udekket tap	Sum
Egenkapital pr 01.01	10 000 000	-25 117 317	-15 117 317
Mottatt konsernbidrag		0	0
Årets resultat		60 770	60 770
Egenkapital pr. 31.12	10 000 000	-25 056 547	-15 056 547

Selskapets egenkapital er tapt, men konsernspiss har finansiert den negative egenkapitalen med lån til selskapet som ikke skal innkreves før alle andre fordringshavere har fått dekning for sine krav. På det grunnlag mener styret at fortsatt drift kan legges til grunn.

Note 6 Mellomværende med selskap i samme konsern

I regnskapspostene i balansen inngår fordringer / gjeld til konsernselskap med følgende beløp:

Fordringer	2018	2017
Konsernbidrag		
Sum fordringer	0	101 746
Gjeld		
Langsiktig gjeld		
Sum gjeld	15 880 000	15 880 000
	15 880 000	15 880 000

Bokførte rentekostnader til selskap i samme konsern utgjør kr 0 for regnskapsåret 2018.

Note 7 Konsernkonto

Selskapet er en del av BetonmastHæhre AS sin konsernkontoordning. Konsernet har trekkrettigheter inntil kr 1.500.000.000 og alle selskapene i konsernet er solidarisk ansvarlig for forpliktelsen. Konsernselskapene kan ikke pantsette eller etablere sikkerhet for sine eiendeler eller rettigheter (negativ pantsettelse), med avtalte unntak. Lånebetingelser og covenantskrav er nærmere beskrevet i konsernregnskapet til BetonmastHæhre AS.