



ÅRSREGNSKAPET FOR REGNSKAPSÅRET 2023 - GENERELL INFORMASJON

Enheten

Organisasjonsnummer: 998 928 052
Organisasjonsform: Aksjeselskap
Foretaksnavn: SUNN FORVALTNING AS
Forretningsadresse: Kongshaugstranda 1
6037 EIDSNES

Regnskapsår

Årsregnskapets periode: 01.01.2023 - 31.12.2023

Konsern

Morselskap i konsern: Nei

Regnskapsregler

Regler for små foretak benyttet: Ja
Benyttet ved utarbeidelsen av årsregnskapet til selskapet: Regnskapslovens alminnelige regler

Årsregnskapet fastsatt av kompetent organ

Bekreftet av representant for selskapet: Ole Henrik Eidsvik
Dato for fastsettelse av årsregnskapet: 27.03.2024

Grunnlag for avgivelse

År 2023: Årsregnskapet er elektronisk innlevert
År 2022: Tall er hentet fra elektronisk innlevert årsregnskap fra 2023

Det er ikke krav til at årsregnskapet m.v. som sendes til Regnskapsregisteret er undertegnet. Kontrollen på at dette er utført ligger hos revisor/enhetens øverste organ. Sikkerheten ivaretas ved at innsender har rolle/rettighet for innsending av årsregnskapet via Altinn, og ved at det bekreftes at årsregnskapet er fastsatt av kompetent organ.

Brønnøysundregistrene, 28.03.2025



Resultatregnskap

Beløp i: NOK	Note	2023	2022
RESULTATREKNESKAP			
Inntekter			
Salgsinntekt		120 300	108 280
Sum inntekter		120 300	108 280
Kostnader			
Lønnskostnad	4		
Annen driftskostnad		29 607	23 093
Sum kostnader		29 607	23 093
Driftsresultat		90 693	85 187
Annan rentekostnad		174	44
Sum finanskostnader		174	44
Netto finans		-174	-44
Ordinært resultat før skattekostnad		90 519	85 143
Skattekostnad på resultat	1	19 952	18 733
Ordinært resultat etter skattekostnad		70 567	66 410
Årsresultat	2	70 567	66 410
Årsresultat etter minoritetsinteresser		70 567	66 410
Totalresultat		70 567	66 410
Overføringer og disponeringar			
Udekt tap		70 567	66 410
Sum overføringer og disponeringar		70 567	66 410



Balanse

Beløp i: NOK	Note	2023	2022
BALANSE - EIGEDELAR			
Anleggsmiddel			
Immaterielle egedelar			
Finansielle anleggsmiddel			
Andre langsiktige fordringer		183 280	183 280
Sum finansielle anleggsmiddel		183 280	183 280
Sum anleggsmiddel		183 280	183 280
Omløpsmiddel			
Varer			
Krav			
Kundefordringer		2 000	1 000
Andre kortsiktige fordringer			297 300
Sum krav		2 000	298 300
Bankinnskott, kontantar og liknande			
Bankinnskudd, kontanter o.l.		88 172	38 042
Sum bankinnskott, kontantar og liknande		88 172	38 042
Sum omløpsmiddel		90 172	336 342
SUM EIGEDELAR		273 452	519 622
BALANSE - EIGENKAPITAL OG GJELD			
Eigenkapital			
Innskoten eigenkapital			
Aksjekapital	3	212 000	530 000
Overkurs		500 000	500 000
Sum innskoten eigenkapital		712 000	1 030 000
Opptent eigenkapital			



Balanse

Beløp i: NOK	Note	2023	2022
Udekt tap		481 044	551 611
Sum opptent egenkapital		-481 044	-551 611
Sum egenkapital	2	230 956	478 389
Sum langsiktig gjeld		0	0
Kortsiktig gjeld			
Leverandørgjeld		1 844	22 500
Betalbar skatt	1	19 952	18 733
Annen kortsiktig gjeld		20 700	
Sum kortsiktig gjeld		42 496	41 233
Sum gjeld		42 496	41 233
SUM EIGENKAPITAL OG GJELD		273 452	519 622



Brønnøysundregistrene

ÅRSREGNSKAP FOR REGNSKAPSÅRET 2023 - GENERELL INFORMASJON

Journalnummer: 2024 344733

Enheten

Organisasjonsnummer: 998 928 052
Organisasjonsform: Aksjeselskap
Foretaksnavn: SUNN FORVALTNING AS
Forretningsadresse: Kongshaugstranda 1
6037 EIDSNES

Regnskapsår

Årsregnskapets periode: 01.01.2023 - 31.12.2023

Konsern

Morselskap i konsern: Nei

Regnskapsregler

Regler for små foretak benyttet: Ja
Benyttet ved utarbeidelsen av
årsregnskapet til selskapet: Regnskapslovens alminnelige regler

Årsregnskapet fastsatt av kompetent organ

Bekreftet av representant for selskapet: Ole Henrik Eidsvik
Dato for fastsettelse av årsregnskapet: 27.03.2024

Revisjon

Selskapet har besluttet at årsregnskapet
ikke skal revideres: Ja
Årsregnskapet er utarbeidet av ekstern
autorisert regnskapsfører: Ja
Ekstern autorisert regnskapsfører har i
løpet av regnskapsåret bistått ved den
løpende regnskapsføringen eller utført
andre tjenester for selskapet enn å
utarbeide årsregnskapet: Ja

Grunnlag for avgivelse

År 2023: Årsregnskap er elektronisk innlevert.
År 2022: Tall er hentet fra elektronisk innlevert årsregnskap fra 2023.

Det er ikke krav til at årsregnskapet m.v. som sendes til Regnskapsregisteret er undertegnet. Kontrollen på at dette er utført ligger hos revisor/enhetens øverste organ. Sikkerheten ivaretas ved at innsender har rolle/rettighet for innsending av årsregnskapet via Altinn, og ved at det bekreftes at årsregnskapet er fastsatt av kompetent organ.

Brønnøysundregistrene, 04.04.2024

Brønnøysundregistrene
Postadresse: Postboks 900, 8910 Brønnøysund
Telefon: 75 00 75 00
E-post: firmapost@brreg.no Internett: www.brreg.no
Organisasjonsnummer: 974 760 673



Organisasjonsnr: 998 928 052
SUNN FORVALTNING AS

RESULTATREGNSKAP

Beløp i: NOK	Note	2023	2022
RESULTATREKNESKAP			
Inntekter			
Salgsinntekt		120 300	108 280
Sum inntekter		120 300	108 280
Kostnader			
Lønnskostnad	4		
Annen driftskostnad		29 607	23 093
Sum kostnader		29 607	23 093
Driftsresultat		90 693	85 187
Annan rentekostnad		174	44
Sum finanskostnader		174	44
Netto finans		-174	-44
Ordinært resultat før skattekostnad			
Skattekostnad på resultat	1	19 952	18 733
Ordinært resultat etter skattekostnad		70 567	66 410
Årsresultat	2	70 567	66 410
Årsresultat etter minoritetsinteresser		70 567	66 410
Totalresultat		70 567	66 410
Overføringer og disponeringar			
Udekt tap		70 567	66 410
Sum overføringer og disponeringar		70 567	66 410



Organisasjonsnr: 998 928 052
SUNN FORVALTNING AS

BALANSE

Beløp i: NOK **Note** **2023** **2022**

BALANSE - EIGEDELAR

Anleggsmiddel

Immaterielle egedelar

Finansielle anleggsmiddel

Andre langsiktige
fordringer

183 280

183 280

Sum finansielle
anleggsmiddel

183 280

183 280

Sum anleggsmiddel

183 280

183 280

Omløpsmiddel

Varer

Krav

Kundefordringer

2 000

1 000

Andre kortsiktige
fordringer

297 300

Sum krav

2 000

298 300

Bankinnskott, kontantar og liknande

Bankinnskudd, kontanter o.
l.

88 172

38 042

Sum bankinnskott,
kontantar og liknande

88 172

38 042

Sum omløpsmiddel

90 172

336 342

SUM EIGEDELAR

273 452

519 622

BALANSE - EIGENKAPITAL OG GJELD

Eigenkapital

Innskoten eigenkapital

Aksjekapital

3

212 000

530 000

Overkurs

500 000

500 000

Sum innskoten eigenkapital

712 000

1 030 000

Opptent eigenkapital

Udekt tap

481 044

551 611

Sum opptent eigenkapital

-481 044

-551 611

Sum eigenkapital

2

230 956

478 389

Sum langsiktig gjeld

0

0



Kortsiktig gjeld			
Leverandørgjeld		1 844	22 500
Betalbar skatt	1	19 952	18 733
Annen kortsiktig gjeld		20 700	
Sum kortsiktig gjeld		42 496	41 233
Sum gjeld		42 496	41 233
SUM EIGENKAPITAL OG GJELD		273 452	519 622



Organisasjonsnr: 998 928 052
SUNN FORVALTNING AS

NOTEOPPLYSNINGER - SELSKAP - alle poster oppgitt i hele tall

Note
4

Tal på årsverk i regnskapsåret
0.00

Sum Beløp

Balanseført verdi 31.12. Varige driftsmiddel Immaterielle eigned.

Konsernregnskap

Morselskapet sitt navn

Forretningskontor for morselskapet

Grunn til at dotterselskap ikke er tatt med i konsolideringa

Samla beløp - tilknytt selskap Årets Fjorårets

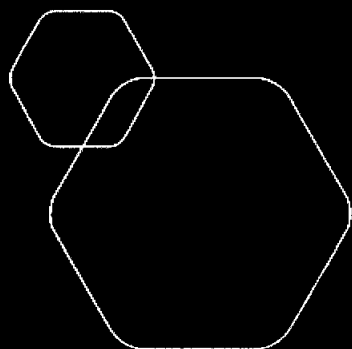
Samla beløp - føretak i samme konsern Årets Fjorårets

Samla beløp - føretak i samme konsern Årets Fjorårets

Samla beløp - felles kontrollert verksemd Årets Fjorårets

Pantstillingar Beløp

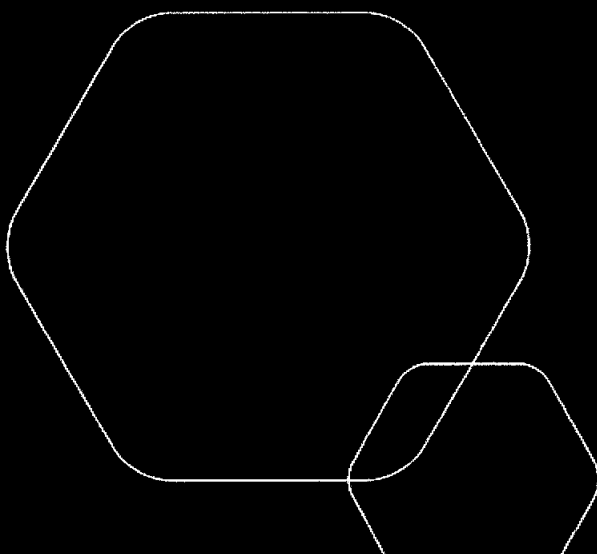
Behaldning av egne aksjar Tal på aksjar Pålydande Andel av aksjek.



Årsregnskap 2023

Sunn Forvaltning AS

Resultatregnskap
Balanse
Noter til regnskapet



Org.nr.: 998 928 052



RESULTATREGNSKAP

SUNN FORVALTNING AS

DRIFTSINNEKTER OG DRIFTSKOSTNADER	Note	2023	2022
Salgsinntekt		120 300	108 280
Sum driftsinntekter		120 300	108 280
Annen driftskostnad		29 607	23 093
Sum driftskostnader		29 607	23 093
Driftsresultat		90 693	85 187
FINANSINNEKTER OG FINANSKOSTNADER			
Annen rentekostnad		174	44
Resultat av finansposter		-174	-44
Resultat før skattekostnad		90 519	85 143
Skattekostnad på resultat	1	19 952	18 733
Resultat		70 567	66 410
EKSTRAORDINÆRE INNTEKTER OG KOSTNADER			
Årsresultat	2	70 567	66 410
OVERFØRINGER			
Overført til udekket tap		-70 567	-66 410
Sum overføringer		70 567	66 410



BALANSE

SUNN FORVALTNING AS

EIENDELER	Note	2023	2022
ANLEGGSMIDLER			
IMMATERIELLE EIENDELER			
VARIGE DRIFTSMIDLER			
FINANSIELLE ANLEGGSMIDLER			
Andre langsiktige fordringer		183 280	183 280
Sum finansielle anleggsmidler		183 280	183 280
Sum anleggsmidler		183 280	183 280
OMLØPSMIDLER			
FORDRINGER			
Kundefordringer		2 000	1 000
Andre kortsiktige fordringer		0	297 300
Sum fordringer		2 000	298 300
INVESTERINGER			
Bankinnskudd, kontanter o.l.		88 172	38 042
Sum omløpsmidler		90 172	336 342
Sum eiendeler		273 452	519 622





BALANSE

SUNN FORVALTNING AS

EGENKAPITAL OG GJELD	Note	2023	2022
INNSKUTT EGENKAPITAL			
Aksjekapital	3	212 000	530 000
Overkurs		500 000	500 000
Sum innskutt egenkapital		712 000	1 030 000
OPPTJENT EGENKAPITAL			
Udekket tap		-481 044	-551 611
Sum opptjent egenkapital		-481 044	-551 611
Sum egenkapital	2	230 956	478 389
GJELD			
AVSETNING FOR FORPLIKTELSE			
ANNEN LANGSIKTIG GJELD			
KORTSIKTIG GJELD			
Leverandørgjeld		1 844	22 500
Betalbar skatt	1	19 952	18 733
Annen kortsiktig gjeld		20 700	0
Sum kortsiktig gjeld		42 496	41 233
Sum gjeld		42 496	41 233
Sum egenkapital og gjeld		273 452	519 622

Ålesund, 20.03.2024
Styret i Sunn Forvaltning AS


Roger Paulsen
styremedlem


Ole Henrik Eidsvik
Daglig leder / Styreleder



Noteopplysninger Sunn Forvaltning AS 2023

Regnskapsprinsipper

Årsregnskapet er satt opp i samsvar med regnskapsloven. Det er utarbeidet etter norske regnskapsstandarder.

DRIFTSINNETEKTER OG KOSTNADER

Inntektsføring skjer etter opptjeningsprinsippet som normalt vil være leveringstidspunktet for varer og tjenester. Kostnader medtas etter sammenstillingsprinsippet, dvs. at kostnader medtas i samme periode som tilhørende inntekter inntektsføres.

HOVEDREGEL FOR VURDERING OG KLASSIFISERING AV EIENDELER OG GJELD

Eiendeler bestemt til varig eie eller bruk er klassifisert som anleggsmidler. Andre eiendeler er klassifisert som omløpsmidler. Fordringer som skal tilbakebetales innen et år er uansett klassifisert som omløpsmidler. Ved klassifisering av kortsiktig og langsiktig gjeld er analoge kriterier lagt til grunn.

Anleggsmidler vurderes til anskaffelseskost, men nedskrives til virkelig verdi når verdifallet forventes ikke å være forbigående. Anleggsmidler med begrenset økonomisk levetid avskrives planmessig. Langsiktig gjeld balanseføres til nominelt mottatt beløp på etableringstidspunktet.

Omløpsmidler vurderes til laveste av anskaffelseskost og virkelig verdi. Kortsiktig gjeld balanseføres til nominelt mottatt beløp på etableringstidspunktet.

Enkelte poster er vurdert etter andre regler. Postene det gjelder vil være blant de postene som omhandles nedenfor.

VARIGE DRIFTSMIDLER

Varige driftsmidler avskrives over forventet økonomisk levetid. Avskrivningene er som hovedregel fordelt lineært over antatt økonomisk levetid.

FORDRINGER

Kundefordringer og andre fordringer oppføres til pålydende etter fradrag for avsetning til forventet tap. Avsetning til tap gjøres på grunnlag av en individuell vurdering av de enkelte fordringene. I tillegg gjøres det for øvrige kundefordringer en uspesifisert avsetning for å dekke antatt tap.

SKATT

Skattekostnaden i resultatregnskapet omfatter både periodens betalbare skatt og endring i utsatt skatt. Utsatt skatt er beregnet med 22% på grunnlag av de midlertidige forskjeller som eksisterer mellom regnskapsmessige og skattemessige verdier, samt ligningsmessig underskudd til fremføring ved utgangen av regnskapsåret. Skatteøkende og skattereduserende midlertidige forskjeller som reverserer eller kan reversere i samme periode er utlignet og nettoført.



Noteopplysninger Sunn Forvaltning AS 2023

Note 1 Skatt

Årets skattekostnad	2023	2022
Resultatført skatt på ordinært resultat:		
Betalbar skatt	19 952	18 733
Endring i utsatt skattefordel	0	0
Skattekostnad ordinært resultat	19 952	18 733
Skattepliktig inntekt:		
Resultat før skatt	90 519	85 143
Permanente forskjeller	174	9
Skattepliktig inntekt	90 693	85 152
Betalbar skatt i balansen:		
Betalbar skatt på årets resultat	19 952	18 733
Sum betalbar skatt i balansen	19 952	18 733

Skatteeffekten av midlertidige forskjeller som har gitt opphav til utsatt skatt og utsatte skattefordeler, spesifisert på typer av midlertidige forskjeller

	2023	2022	Endring
Ubenyttet utbyttegodtgjørelse	-1 324 036	-1 324 036	0
Inngår ikke i beregningen av utsatt skatt	1 324 037	1 324 036	0
Utsatt skattefordel (22 %)	0	0	0

I henhold til God regnskapsskikk for små foretak balanseføres ikke utsatt skattefordel.

Note 2 Egenkapital

	Aksje- kapital	Over kurs	Udekket tap	Sum
Pr. 31.12.2022	530 000	500 000	-551 611	478 389
Pr. 01.01.2023	530 000	500 000	-551 611	478 389
Kapitalnedsettelse og utdeling av overkurs	-318 000	0		-318 000
Årets overskudd			70 567	70 567
Pr. 31.12.2023	212 000	500 000	-481 044	230 956



Noteopplysninger Sunn Forvaltning AS 2023

Note 3 Aksjonærer

AKSJEKAPITALEN I SUNN FORVALTNING AS PR. 31.12 BESTÅR AV:

	Antall	Pålydende	Bokført
Ordinære aksjer	530 000	0,4	212 000
Sum	530 000		212 000

EIERSTRUKTUR

De største aksjonærene i % pr. 31.12 var:

	Ordinære	Eierandel	Stemmeandel
Ole Henrik Eidsvik	530 000	100,0	100,0

AKSJER EIET AV MEDLEMMER I STYRET OG DAGLIG LEDER:

Navn	Verv	Ordinære
Ole Henrik Eidsvik	Daglig leder / Styreleder	530 000
Totalt antall aksjer		530 000

Note 4 Lønn

Det har ikke vært utbetalt lønn eller godtgjørelser i 2023.

Årsverk: 0

Pensjonsforpliktelser

Selskapet er ikke pliktig til å ha tjenstepensjonsordning etter lov om obligatorisk tjenstepensjon.

REVISOR

Revisor er fravalgt.

Note 5 Hendelser etter balansedagen

Det har ikke vært hendelser etter balansedagens slutt som har påvirkning for regnskapet ved årsslutt.