



## ÅRSREGNSKAPET FOR REGNSKAPSÅRET 2020 - GENERELL INFORMASJON

### Enheten

Organisasjonsnummer: 913 266 315  
Organisasjonsform: Aksjeselskap  
Foretaksnavn: LINK SOLUTION AS  
Forretningsadresse: Trondheimsveien 48A  
2007 KJELLER

### Regnskapsår

Årsregnskapets periode: 01.01.2020 - 31.12.2020

### Konsern

Morselskap i konsern: Nei

### Regnskapsregler

Regler for små foretak benyttet: Ja  
Benyttet ved utarbeidelsen av årsregnskapet til selskapet: Regnskapslovens alminnelige regler

### Årsregnskapet fastsatt av kompetent organ

Bekreftet av representant for selskapet: Jonas Sundin  
Dato for fastsettelse av årsregnskapet: 16.04.2021

### Grunnlag for avgivelse

År 2020: Årsregnskapet er elektronisk innlevert  
År 2019: Tall er hentet fra elektronisk innlevert årsregnskap fra 2020

*Det er ikke krav til at årsregnskapet m.v. som sendes til Regnskapsregisteret er undertegnet. Kontrollen på at dette er utført ligger hos revisor/enhetens øverste organ. Sikkerheten ivaretas ved at innsender har rolle/rettighet for innsending av årsregnskapet via Altinn, og ved at det bekreftes at årsregnskapet er fastsatt av kompetent organ.*

Brønnøysundregistrene, 03.07.2022



## Resultatregnskap

Beløp i: NOK	Note	2020	2019
<b>RESULTATREGNSKAP</b>			
<b>Inntekter</b>			
Salgsinntekt		3 149 053	
Annen driftsinntekt		64 500	53 683
<b>Sum inntekter</b>		<b>3 213 553</b>	<b>53 683</b>
<b>Kostnader</b>			
Varekostnad		508 395	
Lønnskostnad	1	826 934	
Avskrivning på varige driftsmidler	2	6 853	27 797
Annen driftskostnad		1 283 388	109 842
<b>Sum kostnader</b>		<b>2 625 570</b>	<b>137 639</b>
<b>Driftsresultat</b>		<b>587 982</b>	<b>-83 956</b>
<b>Finansinntekter og finanskostnader</b>			
Annen renteinntekt		7	4
<b>Sum finansinntekter</b>		<b>7</b>	<b>4</b>
Annen rentekostnad		1 533	9
Annen finanskostnad		465	
<b>Sum finanskostnader</b>		<b>1 998</b>	<b>9</b>
<b>Netto finans</b>		<b>-1 992</b>	<b>-5</b>
<b>Ordinært resultat før skattekostnad</b>		<b>585 991</b>	<b>-83 961</b>
Skattekostnad på ordinært resultat	3	102 695	
<b>Ordinært resultat etter skattekostnad</b>		<b>483 296</b>	<b>-83 961</b>
<b>Årsresultat</b>		<b>483 296</b>	<b>-83 961</b>
<b>Årsresultat etter minoritetsinteresser</b>		<b>483 296</b>	<b>-83 961</b>
<b>Overføringer og disponeringer</b>			
Udekket tap	5	167 167	
Overføringer annen egenkapital	4,5	316 128	-83 960



## Resultatregnskap

<b>Beløp i: NOK</b>	<b>Note</b>	<b>2020</b>	<b>2019</b>
Sum overføringer og disponeringer		483 296	-83 960



## Balanse

Beløp i: NOK	Note	2020	2019
<b>BALANSE - EIENDELER</b>			
<b>Anleggsmidler</b>			
<b>Immaterielle eiendeler</b>			
Utsatt skattefordel	3	3 040	
<b>Sum immaterielle eiendeler</b>		<b>3 040</b>	
<b>Varige driftsmidler</b>			
Driftsløsøre, inventar, verktøy, kontorm.	2	198 727	
<b>Sum varige driftsmidler</b>		<b>198 727</b>	
<b>Finansielle anleggsmidler</b>			
Andre langsiktige fordringer		25 000	
<b>Sum finansielle anleggsmidler</b>		<b>25 000</b>	
<b>Sum anleggsmidler</b>		<b>226 767</b>	<b>0</b>
<b>Omløpsmidler</b>			
<b>Varer</b>			
Varer		166 958	
<b>Sum varer</b>		<b>166 958</b>	
<b>Fordringer</b>			
Kundefordringer		330 036	
Andre kortsiktige fordringer		39 457	53 683
Konsernfordringer	6	237 523	
<b>Sum fordringer</b>		<b>607 015</b>	<b>53 683</b>
<b>Bankinnskudd, kontanter og lignende</b>			
Bankinnskudd, kontanter o.l.	7	283 718	18
<b>Sum bankinnskudd, kontanter og lignende</b>		<b>283 718</b>	<b>18</b>
<b>Sum omløpsmidler</b>		<b>1 057 692</b>	<b>53 701</b>
<b>SUM EIENDELER</b>		<b>1 284 459</b>	<b>53 701</b>



## Balanse

Beløp i: NOK	Note	2020	2019
<b>BALANSE - EGENKAPITAL OG GJELD</b>			
<b>Egenkapital</b>			
<b>Innskutt egenkapital</b>			
Selskapskapital	8	30 000	30 000
<b>Sum innskutt egenkapital</b>		<b>30 000</b>	<b>30 000</b>
<b>Opptjent egenkapital</b>			
Annen egenkapital	4,5	316 128	
Udekket tap			167 167
<b>Sum opptjent egenkapital</b>		<b>316 128</b>	<b>-167 167</b>
<b>Sum egenkapital</b>		<b>346 128</b>	<b>-137 167</b>
<b>Gjeld</b>			
<b>Langsiktig gjeld</b>			
<b>Annen langsiktig gjeld</b>			
Øvrig langsiktig gjeld			190 869
<b>Sum annen langsiktig gjeld</b>			<b>190 869</b>
<b>Sum langsiktig gjeld</b>		<b>0</b>	<b>190 869</b>
<b>Kortsiktig gjeld</b>			
Leverandørgjeld		452 455	
Betalbar skatt	3	105 735	
Skyldig offentlige avgifter		176 501	
Annen kortsiktig gjeld	9,10	203 640	
<b>Sum kortsiktig gjeld</b>		<b>938 331</b>	
<b>Sum gjeld</b>		<b>938 331</b>	<b>190 869</b>
<b>SUM EGENKAPITAL OG GJELD</b>		<b>1 284 459</b>	<b>53 702</b>



## Brønnøysundregistrene

### ÅRSREGNSKAP FOR REGNSKAPSÅRET 2020 - GENERELL INFORMASJON

Journalnummer: 2021 268886

#### Enheten

Organisasjonsnummer: 913 266 315  
Organisasjonsform: Aksjeselskap  
Foretaksnavn: LINK SOLUTION AS  
Forretningsadresse: Trondheimsveien 48A  
2007 KJELLER

#### Regnskapsår

Årsregnskapets periode: 01.01.2020 - 31.12.2020

#### Konsern

Morselskap i konsern: Nei

#### Regnskapsregler

Regler for små foretak benyttet: Ja  
Benyttet ved utarbeidelsen av  
årsregnskapet til selskapet: Regnskapslovens alminnelige regler

#### Årsregnskapet fastsatt av kompetent organ

Bekreftet av representant for selskapet: Jonas Sundin  
Dato for fastsettelse av årsregnskapet: 16.04.2021

#### Revisjon

Selskapet har besluttet at årsregnskapet  
ikke skal revideres: Ja  
Årsregnskapet er utarbeidet av ekstern  
autorisert regnskapsfører: Ja  
Ekstern autorisert regnskapsfører har i  
løpet av regnskapsåret bistått ved den  
løpende regnskapsføringen eller utført  
andre tjenester for selskapet enn å  
utarbeide årsregnskapet: Ja

#### Grunnlag for avgivelse

År 2020: Årsregnskap er elektronisk innlevert.  
År 2019: Tall er hentet fra elektronisk innlevert årsregnskap fra 2020.

*Det er ikke krav til at årsregnskapet m.v. som sendes til Regnskapsregisteret er undertegnet. Kontrollen på at dette er utført ligger hos revisor/enhetens øverste organ. Sikkerheten ivaretas ved at innsender har rolle/rettighet for innsending av årsregnskapet via Altinn, og ved at det bekreftes at årsregnskapet er fastsatt av kompetent organ.*

Brønnøysundregistrene, 08.05.2021

---

Brønnøysundregistrene  
Postadresse: Postboks 900, 8910 Brønnøysund  
Telefon: 75 00 75 00  
E-post: firmapost@brreg.no Internett: www.brreg.no  
Organisasjonsnummer: 974 760 673



Organisasjonsnr: 913 266 315  
LINK SOLUTION AS

## RESULTATREGNSKAP

<b>Beløp i: NOK</b>	<b>Note</b>	<b>2020</b>	<b>2019</b>
<b>RESULTATREGNSKAP</b>			
<b>Inntekter</b>			
Salgsinntekt		3 149 053	
Annen driftsinntekt		64 500	53 683
<b>Sum inntekter</b>		<b>3 213 553</b>	<b>53 683</b>
<b>Kostnader</b>			
Varekostnad		508 395	
Lønnskostnad	1	826 934	
Avskrivning på varige driftsmidler	2	6 853	27 797
Annen driftskostnad		1 283 388	109 842
<b>Sum kostnader</b>		<b>2 625 570</b>	<b>137 639</b>
<b>Driftsresultat</b>		<b>587 982</b>	<b>-83 956</b>
<b>Finansinntekter og finanskostnader</b>			
Annen renteinntekt		7	4
<b>Sum finansinntekter</b>		<b>7</b>	<b>4</b>
Annen rentekostnad		1 533	9
Annen finanskostnad		465	
<b>Sum finanskostnader</b>		<b>1 998</b>	<b>9</b>
<b>Netto finans</b>		<b>-1 992</b>	<b>-5</b>
<b>Ordinært resultat før skattekostnad</b>			
Skattekostnad på ordinært resultat	3	102 695	
<b>Ordinært resultat etter skattekostnad</b>		<b>483 296</b>	<b>-83 961</b>
<b>Årsresultat</b>		<b>483 296</b>	<b>-83 961</b>
<b>Årsresultat etter minoritetsinteresser</b>		<b>483 296</b>	<b>-83 961</b>
<b>Overføringer og disponeringer</b>			
Udekket tap	5	167 167	
Overføringer annen egenkapital	4,5	316 128	-83 960
<b>Sum overføringer og disponeringer</b>		<b>483 296</b>	<b>-83 960</b>



Organisasjonsnr: 913 266 315  
LINK SOLUTION AS

## BALANSE

Beløp i: NOK	Note	2020	2019
--------------	------	------	------

### BALANSE - EIENDELER

#### Anleggsmidler

##### Immaterielle eiendeler

Utsatt skattefordel	3	3 040	
<b>Sum immaterielle eiendeler</b>		<b>3 040</b>	

##### Varige driftsmidler

Driftsløsøre, inventar, verktøy, kontorm.	2	198 727	
<b>Sum varige driftsmidler</b>		<b>198 727</b>	

##### Finansielle anleggsmidler

Andre langsiktige fordringer		25 000	
<b>Sum finansielle anleggsmidler</b>		<b>25 000</b>	

<b>Sum anleggsmidler</b>		<b>226 767</b>	<b>0</b>
--------------------------	--	----------------	----------

#### Omløpsmidler

##### Varer

Varer		166 958	
<b>Sum varer</b>		<b>166 958</b>	

##### Fordringer

Kundefordringer		330 036	
Andre kortsiktige fordringer		39 457	53 683
Konsernfordringer	6	237 523	
<b>Sum fordringer</b>		<b>607 015</b>	<b>53 683</b>

##### Bankinnskudd, kontanter og lignende

Bankinnskudd, kontanter o. l.	7	283 718	18
<b>Sum bankinnskudd, kontanter og lignende</b>		<b>283 718</b>	<b>18</b>

<b>Sum omløpsmidler</b>		<b>1 057 692</b>	<b>53 701</b>
-------------------------	--	------------------	---------------

<b>SUM EIENDELER</b>		<b>1 284 459</b>	<b>53 701</b>
----------------------	--	------------------	---------------

### BALANSE - EGENKAPITAL OG GJELD

#### Egenkapital

Innskutt egenkapital			
Selskapskapital	8	30 000	30 000



<b>Sum innskutt egenkapital</b>		<b>30 000</b>	<b>30 000</b>
<b>Opptjent egenkapital</b>			
Annen egenkapital	4,5	316 128	
Udekket tap			167 167
<b>Sum opptjent egenkapital</b>		<b>316 128</b>	<b>-167 167</b>
<b>Sum egenkapital</b>		<b>346 128</b>	<b>-137 167</b>
<b>Gjeld</b>			
<b>Langsiktig gjeld</b>			
Annen langsiktig gjeld			
Øvrig langsiktig gjeld			190 869
<b>Sum annen langsiktig gjeld</b>			<b>190 869</b>
<b>Sum langsiktig gjeld</b>		<b>0</b>	<b>190 869</b>
<b>Kortsiktig gjeld</b>			
Leverandørgjeld		452 455	
Betalbar skatt	3	105 735	
Skyldig offentlige avgifter		176 501	
Annen kortsiktig gjeld	9,10	203 640	
<b>Sum kortsiktig gjeld</b>		<b>938 331</b>	
<b>Sum gjeld</b>		<b>938 331</b>	<b>190 869</b>
<b>SUM EGENKAPITAL OG GJELD</b>		<b>1 284 459</b>	<b>53 702</b>



Organisasjonsnr: 913 266 315  
LINK SOLUTION AS

NOTEOPPLYSNINGER - SELSKAP - alle poster oppgitt i hele tall

Note

Regnskapsprinsipper

Note

Antall aksjer og aksjeeiere

<u>Aksjeklasse</u>	<u>Ant. aksjer</u>	<u>Pålydende</u>	<u>Bokført verdi</u>
Ordinære aksjer	3000.00	10.00	30000.00

<u>Aksjeeiere - fritekst</u>	<u>Antall</u>	<u>Eierandel</u>	<u>Aksjeklasse</u>
Larsmorten Olsen	3000.00	100.00%	Ordinære aksjer

<u>Sum</u>	<u>Sum antall</u>	<u>Sum eierandel</u>
	3000.00	100.00%

Note

Ytelser til ledende personer  
Er det gitt ytelser til ledende person: Nei

Ytelser til daglig leder

<u>Ytelser</u>	<u>Lønn</u>	<u>Pensj.forpl.</u>	<u>Andre godtgj.</u>
----------------	-------------	---------------------	----------------------

Note

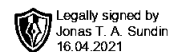
Antall årsverk i regnskapsåret

Virksomheten har hatt følgende antall årsverk:  
2.00

Note

Lån og sikkerhetsstillelse til ledende personer og aksjeeiere

<u>Lån</u>	<u>Daglig leder</u>	<u>Styreleder</u>	<u>Andre nærstående</u>
	4626.00		



**Årsregnskap 2020  
for  
Link Solution AS**

**Organisasjonsnr. 913266315**



Link Solution AS

Legally signed by  
Jonas T. A. Sundin  
16.04.2021

## Resultatregnskap

	Note	2020	2019
<b>DRIFTSINTEKTER OG DRIFTSKOSTNADER</b>			
<b>Driftsinntekter</b>			
Salgsinntekt		3 149 053	0
Annen driftsinntekt		64 500	53 683
<b>Sum driftsinntekter</b>		<b>3 213 553</b>	<b>53 683</b>
<b>Driftskostnader</b>			
Varekostnad		508 395	0
Lønnskostnad	1	826 934	0
Avskrivning på varige driftsmidler	2	6 853	27 797
Annen driftskostnad		1 283 388	109 842
<b>Sum driftskostnader</b>		<b>2 625 570</b>	<b>137 639</b>
<b>DRIFTSRESULTAT</b>		<b>587 982</b>	<b>(83 956)</b>
<b>FINANSINTEKTER OG FINANSKOSTNADER</b>			
<b>Finansinntekter</b>			
Annen renteinntekt		7	4
<b>Sum finansinntekter</b>		<b>7</b>	<b>4</b>
<b>Finanskostnader</b>			
Annen rentekostnad		1 533	9
Annen finanskostnad		465	0
<b>Sum finanskostnader</b>		<b>1 998</b>	<b>9</b>
<b>NETTO FINANSPOSTER</b>		<b>(1 992)</b>	<b>(5)</b>
<b>ORDINÆRT RES. FØR SKATTEKOSTNAD</b>		<b>585 991</b>	<b>(83 961)</b>
Skattekostnad på ordinært resultat	3	102 695	0
<b>ORDINÆRT RESULTAT</b>		<b>483 296</b>	<b>(83 961)</b>
<b>ARSRESULTAT</b>		<b>483 296</b>	<b>(83 961)</b>
<b>OVERF. OG DISPONERINGER</b>			
Overføringer annen egenkapital	4,5	316 128	(83 960)
Fremføring av udekket tap	5	167 167	0
<b>SUM OVERF. OG DISP.</b>		<b>483 296</b>	<b>(83 960)</b>



Link Solution AS

Legally signed by  
Jonas T. A. Sundin  
16.04.2021**Balanse pr. 31.12.2020**


	Note	31.12.2020	31.12.2019
<b>EIENDELER</b>			
<b>ANLEGGSMIDLER</b>			
<b>Immaterielle eiendeler</b>			
Utsatt skattefordel	3	3 040	0
<b>Sum immaterielle eiendeler</b>		<b>3 040</b>	<b>0</b>
<b>Varige driftsmidler</b>			
Driftsløsøre, inventar, verktøy, kontorm.	2	198 727	0
<b>Sum varige driftsmidler</b>		<b>198 727</b>	<b>0</b>
<b>Finansielle anleggsmidler</b>			
Andre langsiktige fordringer		25 000	0
<b>Sum finansielle anleggsmidler</b>		<b>25 000</b>	<b>0</b>
<b>SUM ANLEGGSMIDLER</b>		<b>226 767</b>	<b>0</b>
<b>OMLØPSMIDLER</b>			
<b>Varer</b>			
Fordringer		166 958	0
Kundefordringer		330 036	0
Fordringer på konsernselskap	6	237 523	0
Andre kortsiktige fordringer		39 457	53 683
<b>Sum fordringer</b>		<b>607 015</b>	<b>53 683</b>
Bankinnskudd, kontanter o.l.	7	283 718	18
<b>SUM OMLØPSMIDLER</b>		<b>1 057 692</b>	<b>53 701</b>
<b>SUM EIENDELER</b>		<b>1 284 459</b>	<b>53 701</b>
<b>EGENKAPITAL OG GJELD</b>			
<b>EGENKAPITAL</b>			
<b>Innskutt egenkapital</b>			
Selskapskapital	8	30 000	30 000
<b>Sum innskutt egenkapital</b>		<b>30 000</b>	<b>30 000</b>
<b>Opptjent egenkapital</b>			
Annen egenkapital	4,5	316 128	0
Udekket tap		0	(167 167)
<b>Sum opptjent egenkapital</b>		<b>316 128</b>	<b>(167 167)</b>
<b>SUM EGENKAPITAL</b>		<b>346 128</b>	<b>(137 167)</b>
<b>GJELD</b>			
<b>LANGSIKTIG GJELD</b>			
<b>Annen langsiktig gjeld</b>			
Øvrig langsiktig gjeld		0	190 869
<b>Sum annen langsiktig gjeld</b>		<b>0</b>	<b>190 869</b>
<b>SUM LANGSIKTIG GJELD</b>		<b>0</b>	<b>190 869</b>
<b>KORTSIKTIG GJELD</b>			
Leverandørgjeld		452 455	0
Betalbar skatt	3	105 735	0
Skyldig offentlige avgifter		176 501	0
Annen kortsiktig gjeld	9,10	203 640	0
<b>SUM KORTSIKTIG GJELD</b>		<b>938 331</b>	<b>0</b>
<b>SUM GJELD</b>		<b>938 331</b>	<b>190 869</b>
<b>SUM EGENKAPITAL OG GJELD</b>		<b>1 284 459</b>	<b>53 702</b>

Årsregnskap for Link Solution AS

Organisasjonsnr. 913266315



Link Solution AS

 Legally signed by  
Jonas T. A. Sundin  
16.04.2021

## Balanse pr. 31.12.2020

Note	31.12.2020	31.12.2019
------	------------	------------

Kjeller 16.04.2021

Jonas Sundin  
Daglig leder



## Noter 2020

### Regnskapsprinsipper:

Årsregnskapet er satt opp i samsvar med regnskapsloven og god regnskapsskikk for små foretak.

### Omløpsmidler og kortsiktig gjeld

Omløpsmidler og kortsiktig gjeld omfatter normalt poster som forfaller til betaling innen ett år etter siste dag i regnskapsåret, samt poster som knytter seg til varekretsløpet. Omløpsmidler vurderes til laveste verdi av anskaffelseskost og antatt virkelig verdi (Laveste verdis prinsipp).

### Anleggsmidler og langsiktig gjeld

Anleggsmidler omfatter eiendeler bestemt til varig eie og bruk for virksomheten. Anleggsmidler er vurdert til anskaffelseskost. Varige driftsmidler føres opp i balansen og avskrives over driftsmidlets forventede økonomiske levetid. Varige driftsmidler nedskrives til virkelig verdi ved verdifall som forventes ikke å være av forbigående art. Nedskrivninger blir reversert når grunnlaget for nedskrivningen ikke lenger finnes å være til stede.

### Inntektsføring

Inntektsføring ved salg av varer skjer på leveringstidspunktet. Tjenester inntektsføres i takt med utførelsen. Andelen av salgsinntekter som knytter seg til fremtidige serviceytelser, balanseføres som uopptjent inntekt ved salget og inntektsføres deretter i takt med levering av ytelsene.

### Varer

Varer er vurdert til det laveste av gjennomsnittlig anskaffelseskost og netto salgsverdi (laveste verdis prinsipp).

### Fordringer

Kundefordringer føres opp i balansen til pålydende etter fradrag for avsetning til påregnelig tap. Avsetning til påregnelig tap gjøres på grunnlag av en individuell vurdering av de enkelte fordringene. I tillegg gjøres det for øvrige kundefordringer en uspesifisert avsetning for å dekke antatt tap.

Andre fordringer er også gjenstand for en tilsvarende vurdering.

### Skatt

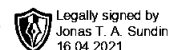
Skattekostnaden i resultatregnskapet omfatter periodens betalbare skatt som blir utlignet og forfaller til betaling i neste regnskapsår, i tillegg til endring i utsatt skatt. Utsatt skatt er beregnet med skattesatsen ved utgangen av regnskapsåret (22 %) på grunnlag av skattereduserende og skatteøkende midlertidige forskjeller som eksisterer mellom regnskapsmessige og skattemessige verdier. I beregningen er det også medtatt skattemessig framførbart underskudd ved regnskapsårets utgang. Skatteøkende og skattereduserende midlertidige forskjeller som reverserer eller kan reversere i samme periode er utlignet og nettoført.

### Leasing

Leasing blir behandlet som operasjonell leasing.



Link Solution AS



## Noter 2020

### Note 1 - Lønnskostnad

Selskapet har hatt 2 årsverk i regnskapsåret.

Spesifikasjon av lønnskostnader	I år	I fjor
Lønn	666 833	0
Arbeidsgiveravgift	92 784	0
Pensjonskostnader	0	0
Andre lønnsrelaterte ytelser	67 317	0
<b>Totalt</b>	<b>826 934</b>	<b>0</b>

### Ytelser til ledende personer

Daglig leder	240 000
--------------	---------

Foretaket er pliktig til å ha tjenstepensjonsordning for selskapets ansatte jfr. lov om obligatorisk tjenstepensjon. Foretaket har ikke etablert en tjenstepensjonsordning som tilfredsstiller kravene i loven. Det jobbes med å flytte over tjenstepensjonsordningen fra tidligere selskap og over til Link Solution AS og også etterbetale manglende innberetning.

Det er ikke utbetalt styrehonorar i regnskapsåret.

Selskapet har ikke revisor etter lov om fravalg av revisor.

### Note 2 - Avskrivning på varige driftsmidler

	Driftsløsøre, inventar, verktøy, kontorm.
Anskaffelseskost pr. 1/1	0
+ Tilgang	205 580
- Avgang	0
Anskaffelseskost pr. 31/12	205 580
Akk. av/nedskr. pr 1/1	0
+ Ordinære avskrivninger	6 853
+ Avskr. på oppskrivning	0
- Tilbakeført avskrivning	0
+ Ekstraord nedskrivninger	0
Akk. av/nedskr. pr. 31/12	6 853
Balansført verdi pr 31/12	198 727
Prosentstatts for ord.avskr	10-10

Noter for Link Solution AS

Organisasjonsnr. 913266315



## Noter 2020

### Note 3 - Skattekostnad på ordinært resultat

Spesifikasjon av årets skattekostnad:	2020
Beregnet skatt av årets resultat	105 735
<b>= Sum betalbar skatt</b>	<b>105 735</b>
+ endring i utsatt skattefordel	-3 040
<b>= Ordinær skattekostnad</b>	<b>102 695</b>
Betalbar skatt i balansen består av:	
Beregnet skatt av årets resultat	105 735
<b>= Betalbar skatt i balansen</b>	<b>105 735</b>

### Midlertidige forskjeller og balanseført utsatt skatt

	2020	2019
+ Driftsmidler inkl. goodwill	-13 820	-34 406
- Fremførbart skattemessig underskudd	0	100 657
<b>Sum negative skatteøkende forskjeller</b>	<b>13 820</b>	<b>135 063</b>
Forskj. som ikke inngår i beregning av utsatt skatt	0	135 063
Grunnlag for beregning av utsatt skatt / skattefordel	-13 820	0
<b>Balanseført utsatt skattefordel</b>	<b>3 040</b>	<b>0</b>

### Note 4 - Overføringer annen egenkapital

	Aksjekapital	Annen egenkapital	Sum egenkapital
Pr 1.1.	30 000	-167 167	-137 168
Tilført fra årsresultat		483 296	483 296
<b>Pr 31.12.</b>	<b>30 000</b>	<b>316 128</b>	<b>346 128</b>



## Noter 2020

### Note 5 - Fremføring av udekket tap

#### Disponeringer

Årets resultat før skattekostnad	585 991
Skattekostnad	102 695
<b>Årets resultat</b>	<b>483 296</b>

#### Disponeringer

Til dekning av udekket tap fra tidligere år	167 167
Avsatt til annen opptjent egenkapital	316 128
<b>Sum disponert</b>	<b>483 296</b>

### Note 6 - Fordringer på morselskap

Morselskap Agera AS skylder selskapet kr. 237 523,- pr. 31.12.2020. Beløpet er ikke renteberegnet.

### Note 7 - Bankinnskudd, kontanter o.l.

Skattetrekkinnskudd utgjør pr 31.12. i år kr 56 258 og utgjorde pr 31.12. i fjor kr 0.

### Note 8 - Selskapskapital

Selskapet har 3000 aksjer hver pålydende kr 10, samlet aksjekapital utgjør kr 30 000. Selskapet har kun en aksjeklasse.

Alle aksjene har lik stemmerett.

Aksjonærens navn	Antall aksjer
Agera AS	3000

### Note 9 - Annen kortsiktig gjeld

Selskapet skylder tidligere eier kr. 131 943,-. Beløpet er ikke renteberegnet.

### Note 10 - Nærstående parter

Daglig leder og eier av morsselskapet skylder selskapet kr. 4 626,-. Beløpet er ikke renteberegnet. Beløper er oppgjort i starten av 2021.