



## ÅRSREGNSKAPET FOR REGNSKAPSÅRET 2020 - GENERELL INFORMASJON

### Enheten

Organisasjonsnummer: 912 570 444  
Organisasjonsform: Aksjeselskap  
Foretaksnavn: EAS INVESTMENTS AS  
Forretningsadresse: Kongsvegen 63B  
7088 HEIMDAL

### Regnskapsår

Årsregnskapets periode: 01.01.2020 - 31.12.2020

### Konsern

Morselskap i konsern: Nei

### Regnskapsregler

Regler for små foretak benyttet: Ja  
Benyttet ved utarbeidelsen av årsregnskapet til selskapet: Regnskapslovens alminnelige regler

### Årsregnskapet fastsatt av kompetent organ

Bekreftet av representant for selskapet: Einar Arne Skive  
Dato for fastsettelse av årsregnskapet: 02.04.2021

### Grunnlag for avgivelse

År 2020: Årsregnskapet er elektronisk innlevert  
År 2019: Tall er hentet fra elektronisk innlevert årsregnskap fra 2020

*Det er ikke krav til at årsregnskapet m.v. som sendes til Regnskapsregisteret er undertegnet. Kontrollen på at dette er utført ligger hos revisor/enhetens øverste organ. Sikkerheten ivaretas ved at innsender har rolle/rettighet for innsending av årsregnskapet via Altinn, og ved at det bekreftes at årsregnskapet er fastsatt av kompetent organ.*

Brønnøysundregistrene, 29.05.2022



## Resultatregnskap

Beløp i: NOK	Note	2020	2019
<b>RESULTATREGNSKAP</b>			
<b>Kostnader</b>			
Lønnskostnad	2		
Annen driftskostnad	2	11 986	11 219
<b>Sum kostnader</b>		<b>11 986</b>	<b>11 219</b>
<b>Driftsresultat</b>		<b>-11 986</b>	<b>-11 219</b>
<b>Finansinntekter og finanskostnader</b>			
Annen renteinntekt	8	10 459	21 205
Annen finansinntekt	8	898 004	
<b>Sum finansinntekter</b>		<b>908 463</b>	<b>21 205</b>
Annen rentekostnad		2	12
Annen finanskostnad	10		
<b>Sum finanskostnader</b>		<b>2</b>	<b>12</b>
<b>Netto finans</b>		<b>908 461</b>	<b>21 194</b>
<b>Ordinært resultat før skattekostnad</b>		<b>896 476</b>	<b>9 975</b>
Skattekostnad på ordinært resultat	6	5 077	2 195
<b>Ordinært resultat etter skattekostnad</b>		<b>891 399</b>	<b>7 780</b>
<b>Årsresultat</b>		<b>891 399</b>	<b>7 780</b>
<b>Årsresultat etter minoritetsinteresser</b>		<b>891 399</b>	<b>7 780</b>
<b>Totalresultat</b>		<b>891 399</b>	<b>7 780</b>
<b>Overføringer og disponeringer</b>			
Avsatt til annen egenkapital	7	891 399	7 780
Overført fra annen egenkapital	7		
<b>Sum overføringer og disponeringer</b>		<b>891 399</b>	<b>7 780</b>



## Balanse

Beløp i: NOK	Note	2020	2019
<b>BALANSE - EIENDELER</b>			
<b>Anleggsmidler</b>			
<b>Immaterielle eiendeler</b>			
Utsatt skattefordel	6		
<b>Finansielle anleggsmidler</b>			
Investering i datterselskap	8		
Lån til foretak i samme konsern	8		
Investeringer i tilknyttet selskap	8, 10	115 000	115 000
Lån til tilknyttet selskap og felles kontrollert virksomhet	8	231 574	721 188
<b>Sum finansielle anleggsmidler</b>		<b>346 574</b>	<b>836 188</b>
<b>Sum anleggsmidler</b>		<b>346 574</b>	<b>836 188</b>
<b>Omløpsmidler</b>			
<b>Varer</b>			
<b>Fordringer</b>			
Kundefordringer	3		
Andre kortsiktige fordringer	8	809 375	9 375
<b>Sum fordringer</b>		<b>809 375</b>	<b>9 375</b>
<b>Investeringer</b>			
Aksjer og andeler i foretak i samme konsern	10		
Markedsbaserte aksjer	10	566 900	
Markedsbaserte obligasjoner	10		
Andre markedsbaserte finansielle instrumenter	10		
Andre finansielle instrumenter	10		
<b>Sum investeringer</b>	10	<b>566 900</b>	
<b>Bankinnskudd, kontanter og lignende</b>			
Bankinnskudd, kontanter o.l.	4	36 561	21 219
<b>Sum bankinnskudd, kontanter og lignende</b>		<b>36 561</b>	<b>21 219</b>
<b>Sum omløpsmidler</b>		<b>1 412 836</b>	<b>30 594</b>



## Balanse

Beløp i: NOK	Note	2020	2019
<b>SUM EIENDELER</b>		<b>1 759 410</b>	<b>866 782</b>
<b>BALANSE - EGENKAPITAL OG GJELD</b>			
<b>Egenkapital</b>			
<b>Innskutt egenkapital</b>			
Aksjekapital	5, 7	80 000	80 000
Beholdning av egne aksjer	5		
Annen innskutt egenkapital	7	-20 041	-20 041
<b>Sum innskutt egenkapital</b>		<b>59 959</b>	<b>59 959</b>
<b>Opptjent egenkapital</b>			
Annen egenkapital	7	1 628 332	736 934
<b>Sum opptjent egenkapital</b>		<b>1 628 332</b>	<b>736 934</b>
<b>Sum egenkapital</b>	9	<b>1 688 291</b>	<b>796 893</b>
<b>Gjeld</b>			
<b>Langsiktig gjeld</b>			
Utsatt skatt	6		
<b>Annen langsiktig gjeld</b>			
<b>Sum langsiktig gjeld</b>		<b>0</b>	<b>0</b>
<b>Kortsiktig gjeld</b>			
Leverandørgjeld		1 300	3 508
Betalbar skatt	6	7 272	2 715
Annen kortsiktig gjeld		62 547	63 666
<b>Sum kortsiktig gjeld</b>		<b>71 119</b>	<b>69 889</b>
<b>Sum gjeld</b>		<b>71 119</b>	<b>69 889</b>
<b>SUM EGENKAPITAL OG GJELD</b>		<b>1 759 410</b>	<b>866 782</b>



Legally signed by  
Einar Arne Skive  
12.02.2021

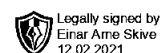


# Årsregnskap 2020 EAS Investments AS

Resultatrapport  
Balanserapport  
Noter



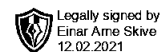
Org.nr.: 912 570 444



### RESULTATREGNSKAP

#### EAS INVESTMENTS AS

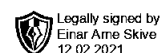
DRIFTSINNEKTER OG DRIFTSKOSTNADER	Note	2020	2019
Annen driftskostnad	2	11 986	11 219
<b>Sum driftskostnader</b>		<b>11 986</b>	<b>11 219</b>
<b>Driftsresultat</b>		<b>-11 986</b>	<b>-11 219</b>
<b>FINANSINNEKTER OG FINANSKOSTNADER</b>			
Annen renteinntekt	8	10 459	21 205
Annen finansinntekt	8	898 004	0
Annen rentekostnad		2	12
<b>Resultat av finansposter</b>		<b>908 461</b>	<b>21 194</b>
Ordinært resultat før skattekostnad		896 476	9 975
Skattekostnad på ordinært resultat	6	5 077	2 195
<b>Ordinært resultat</b>		<b>891 399</b>	<b>7 780</b>
<b>Årsresultat</b>		<b>891 399</b>	<b>7 780</b>
<b>OVERFØRINGER</b>			
Avsatt til annen egenkapital	7	891 399	7 780
<b>Sum overføringer</b>		<b>891 399</b>	<b>7 780</b>



### BALANSE

#### EAS INVESTMENTS AS

EIENDELER	Note	2020	2019
<b>ANLEGGSMIDLER</b>			
<b>FINANSIELLE ANLEGGSMIDLER</b>			
Investeringer i tilknyttet selskap	8, 10	115 000	115 000
Lån til tilknyttet selskap og felles kontrollert virksomhet	8	231 574	721 188
<b>Sum finansielle anleggsmidler</b>		<b>346 574</b>	<b>836 188</b>
<b>Sum anleggsmidler</b>		<b>346 574</b>	<b>836 188</b>
<b>OMLØPSMIDLER</b>			
<b>FORDRINGER</b>			
Andre kortsiktige fordringer	8	809 375	9 375
<b>Sum fordringer</b>		<b>809 375</b>	<b>9 375</b>
Markedsbaserte aksjer	10	566 900	0
<b>Sum investeringer</b>	<b>10</b>	<b>566 900</b>	<b>0</b>
Bankinnskudd, kontanter o.l.	4	36 561	21 219
<b>Sum omløpsmidler</b>		<b>1 412 836</b>	<b>30 594</b>
<b>Sum eiendeler</b>		<b>1 759 410</b>	<b>866 782</b>



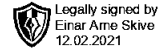
## BALANSE

### EAS INVESTMENTS AS

EGENKAPITAL OG GJELD	Note	2020	2019
<b>INNSKUTT EGENKAPITAL</b>			
Aksjekapital	5, 7	80 000	80 000
Annen innskutt egenkapital	7	-20 041	-20 041
<b>Sum innskutt egenkapital</b>		<b>59 959</b>	<b>59 959</b>
<b>OPPTJENT EGENKAPITAL</b>			
Annen egenkapital	7	1 628 332	736 934
<b>Sum opptjent egenkapital</b>		<b>1 628 332</b>	<b>736 934</b>
<b>Sum egenkapital</b>	<b>9</b>	<b>1 688 291</b>	<b>796 893</b>
<b>GJELD</b>			
<b>ANNEN LANGSIKTIG GJELD</b>			
<b>KORTSIKTIG GJELD</b>			
Leverandørgjeld		1 300	3 508
Betalbar skatt	6	7 272	2 715
Annen kortsiktig gjeld		62 547	63 666
<b>Sum kortsiktig gjeld</b>		<b>71 119</b>	<b>69 889</b>
<b>Sum gjeld</b>		<b>71 119</b>	<b>69 889</b>
<b>Sum egenkapital og gjeld</b>		<b>1 759 410</b>	<b>866 782</b>

Trondheim, 11.02.2021  
Styret i EAS Investments AS

\_\_\_\_\_  
Einar Arne Skive  
Styreleder/daglig leder



## Note 1 Regnskapsprinsipper

Årsregnskapet er satt opp i samsvar med regnskapslovens bestemmelser og god regnskapsskikk.. Det er utarbeidet etter norske regnskapsstandarder.

### Driftsinntekter og kostnader

Inntektsføring skjer etter opptjeningsprinsippet som normalt vil være leveringstidspunktet for varer og tjenester. Kostnader medtas etter sammenstillingsprinsippet, dvs. at kostnader medtas i samme periode som tilhørende inntekter inntektsføres.

### Hovedregel for vurdering og klassifisering av eiendeler og gjeld

Eiendeler bestemt til varig eie eller bruk er klassifisert som anleggsmidler. Andre eiendeler er klassifisert som omløpsmidler. Fordringer som skal tilbakebetales innen et år er uansett klassifisert som omløpsmidler. Ved klassifisering av kortsiktig og langsiktig gjeld er analoge kriterier lagt til grunn.

Anleggsmidler vurderes til anskaffelseskost, men nedskrives til virkelig verdi når verdifallet forventes ikke å være forbigående. Anleggsmidler med begrenset økonomisk levetid avskrives planmessig. Langsiktig gjeld balanseføres til nominelt mottatt beløp på etableringstidspunktet.

Omløpsmidler vurderes til laveste av anskaffelseskost og virkelig verdi. Kortsiktig gjeld balanseføres til nominelt mottatt beløp på etableringstidspunktet.

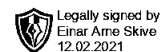
Enkelte poster er vurdert etter andre regler. Postene det gjelder vil være blant de postene som omhandles nedenfor.

### Fordringer

Kundefordringer og andre fordringer oppføres til pålydende etter fradrag for avsetning til forventet tap. Avsetning til tap gjøres på grunnlag av en individuell vurdering av de enkelte fordringene. I tillegg gjøres det for øvrige kundefordringer en uspesifisert avsetning for å dekke antatt tap.

### Skatt

Skattekostnaden i resultatregnskapet omfatter både periodens betalbare skatt og endring i utsatt skatt. Utsatt skatt er beregnet med 22% på grunnlag av de midlertidige forskjeller som eksisterer mellom regnskapsmessige og skattemessige verdier, samt ligningsmessig underskudd til fremføring ved utgangen av regnskapsåret. Skatteøkende og skattereduserende midlertidige forskjeller som reverserer eller kan reversere i samme periode er utlignet og nettoført.



## Note 2 Lønnskostnader, antall ansatte, godtgjørelser, lån til ansatte m.m.

Lønnskostnader	2020	2019
Lønninger	0	0
Arbeidsgiveravgift	0	0
Pensjonskostnader	0	0
Andre ytelser	0	0
<b>Sum</b>	<b>0</b>	<b>0</b>

Gjennomsnittlig antall årsverk: 0

Ytelser til ledende personer	Daglig leder	Styre
Lønn	0	0
Pensjonsutgifter	0	0
Annen godtgjørelse	0	0

### Pensjonsforpliktelser

Selskapet er ikke pliktig til å ha tjenstepensjonsordning etter lov om obligatorisk tjenstepensjon.

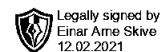
Selskapets pensjonsordninger tilfredsstiller kravene i denne lov.

### Revisor

Selskapet har fravalgt revisor.

### Note 3 Fordringer

Kundefordringer er vurdert med henhold til tap.



## Note 4 Bundnemidler

Det er ved utgangen av året avsatt kr 0 til skattetrekk.

## Note 5 Aksjonærer

### AKSJEKAPITALEN I EAS INVESTMENTS AS PR. 31.12 BESTÅR AV FØLGENDE AKSJEKLASSER:

	Antall	Pålydende	Bokført
A-aksjer	100	160,00	16 000
B-aksjer	400	160,00	64 000
<b>Sum</b>	<b>500</b>		<b>80 000</b>

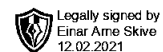
### EIERSTRUKTUR

De største aksjonærene i % pr. 31.12 var:

	A-aksjer	B-aksjer	Sum	Eierandel
Einar Arne Skive	100	400	500	100,0
<b>Totalt antall aksjer</b>	<b>100</b>	<b>400</b>	<b>500</b>	<b>100,0</b>

### AKSJER OG OPSJONER EIET AV MEDLEMMER I STYRET OG DAGLIG LEDER:

Navn	Verv	A-aksjer	B-aksjer	Sum
Einar Arne Skive	styreleder/daglig leder	100	400	500



## Note 6 Skatt

<b>Årets skattekostnad</b>	<b>2020</b>	<b>2019</b>
Resultatført skatt på ordinært resultat:		
Betalbar skatt	5 077	2 195
Endring i utsatt skattefordel	0	0
<b>Skattekostnad ordinært resultat</b>	<b>5 077</b>	<b>2 195</b>
Skattepliktig inntekt:		
Ordinært resultat før skatt	896 476	9 975
Permanente forskjeller	-873 396	0
<b>Skattepliktig inntekt</b>	<b>23 079</b>	<b>9 975</b>
Betalbar skatt i balansen:		
Betalbar skatt på årets resultat	5 077	2 715
Skyldig ilignet skatt fra tidligere år	2 195	0
<b>Sum betalbar skatt i balansen</b>	<b>7 272</b>	<b>2 715</b>

Skatteeffekten av midlertidige forskjeller som har gitt opphav til utsatt skatt og utsatte skattefordeler, spesifisert på typer av midlertidige forskjeller

	<b>2020</b>	<b>2019</b>	<b>Endring</b>
<b>Utsatt skatt (22 %)</b>	<b>0</b>	<b>0</b>	<b>0</b>



## Note 7 Egenkapital

	Aksjekapital	Annen innskutt ek	Annen egenkapital	Sum egenkapital
Pr. 31.12.2019	80 000	-20 041	736 934	796 893
Endringer ført mot EK				0
<b>Pr 01.01.2020</b>	<b>80 000</b>	<b>-20 041</b>	<b>736 934</b>	<b>796 893</b>
Pr. 01.01.2020	80 000	-20 041	736 934	796 893
Årets resultat			891 399	891 399
<b>Pr 31.12.2020</b>	<b>80 000</b>	<b>-20 041</b>	<b>1 628 332</b>	<b>1 688 291</b>

## Note 8 Fordringer tilknyttet selskap

Selskapet eier 500 aksjer som utgjør 50% av Effektus AS. EAS Investments AS har en langsiktig fordring på Effektus AS på kr 231 574, fordringen er renteberegnet med kr 10 459. Effektus AS har i 2020 årsoppgjøret avsatt utbytte til eiere på kr 1 600 000. Andelen til EAS Investments AS på kr 800 000 er inntektsført i 2020 regnskapet.

## Note 9 Fortsatt drift

Koronautbruddet som kom etter balansedagen har ikke hatt stor innvirkning på driften i EAS Investments AS. Det forventes at underliggende verdier i selskapet har høyere verdi enn bokført verdi.

Styret finner det forsvarlig med fortsatt drift i EAS Investments AS.

## Note 10 Verdipapirer

	Eier- andel	Anskaffelses kost	Balanseført verdi
<b>DS/FKV/TS</b>			
Effektus as	50,0%	115 000	115 000
<b>Sum</b>		<b>115 000</b>	<b>115 000</b>
<b>OMLØPSMIDLER</b>			
Ocean Yield		349 010	371 700
Sparebanken 1 SMN		140 089	195 200
<b>Sum</b>		<b>489 099</b>	<b>566 900</b>
<b>Sum verdipapirer</b>		<b>604 099</b>	<b>681 900</b>