



ÅRSREGNSKAPET FOR REGNSKAPSÅRET 2022 - GENERELL INFORMASJON

Enheten

Organisasjonsnummer:	986 826 912
Organisasjonsform:	Aksjeselskap
Foretaksnavn:	EGENES INVEST AS
Forretningsadresse:	Tyribakken 20 4878 GRIMSTAD

Regnskapsår

Årsregnskapets periode:	01.01.2022 - 31.12.2022
-------------------------	-------------------------

Konsern

Morselskap i konsern:	Ja
Konsernregnskap lagt ved:	Nei

Regnskapsregler

Regler for små foretak benyttet:	Ja
Benyttet ved utarbeidelsen av årsregnskapet til selskapet:	Regnskapslovens alminnelige regler

Årsregnskapet fastsatt av kompetent organ

Bekreftet av representant for selskapet:	Kari Skeie Nilsen
Dato for fastsettelse av årsregnskapet:	30.06.2023

Grunnlag for avgivelse

År 2022: Årsregnskapet er elektronisk innlevert
År 2021: Tall er hentet fra elektronisk innlevert årsregnskap fra 2022

Det er ikke krav til at årsregnskapet m.v. som sendes til Regnskapsregisteret er undertegnet. Kontrollen på at dette er utført ligger hos revisor/enhetens øverste organ. Sikkerheten ivaretas ved at innsender har rolle/rettighet for innsending av årsregnskapet via Altinn, og ved at det bekreftes at årsregnskapet er fastsatt av kompetent organ.

Brønnøysundregistrene, 26.07.2024



Resultatregnskap

Beløp i: NOK	Note	2022	2021
RESULTATREGNSKAP			
Inntekter			
Salgsinntekt		1 800 000	1 350 000
Annen driftsinntekt		225 908	114 395
Sum inntekter		2 025 908	1 464 395
Kostnader			
Varekostnad		-9 692	
Lønnskostnad	1	1 100 282	1 028 927
Avskrivning på varige driftsmidler	2	82 157	85 746
Annen driftskostnad	3	758 625	467 508
Sum kostnader		1 931 372	1 582 181
Driftsresultat		94 536	-117 786
Finansinntekter og finanskostnader			
Inntekt på investering i datterselskap		175 650	
Annen renteinntekt		38 676	39 996
Annen finansinntekt			575 106
Verdiøkning av markedsb. finansielle oml.m			106 920
Sum finansinntekter		214 326	722 022
Verdired. av markedsb. finansielle oml.midler		509 900	114 399
Annen rentekostnad		197 774	93 084
Annen finanskostnad		405	139
Sum finanskostnader		708 079	207 622
Netto finans		-493 753	514 400
Ordinært resultat før skattekostnad		-399 218	396 614
Skattekostnad på ordinært resultat	4	38 649	-37 622
Ordinært resultat etter skattekostnad		-437 867	434 236
Årsresultat		-437 867	434 236
Årsresultat etter minoritetsinteresser		-437 867	434 236



Resultatregnskap

Beløp i: NOK	Note	2022	2021
Overføringer og disponeringer			
Tilleggsutbytte	5	1 600 000	
Overføringer annen egenkapital	5	-2 037 867	434 236
Sum overføringer og disponeringer		-437 867	434 236



Balanse

Beløp i: NOK	Note	2022	2021
BALANSE - EIENDELER			
Anleggsmidler			
Immaterielle eiendeler			
Utsatt skattefordel	4		35 902
Sum immaterielle eiendeler			35 902
Varige driftsmidler			
Tomter, bygninger og annen fast eiendom	2		2 574 092
Driftsløsøre, inventar, verktøy, kontorm.	2	112 999	195 157
Sum varige driftsmidler		112 999	2 769 249
Finansielle anleggsmidler			
Investering i datterselskap	6	3 847 530	3 847 530
Investeringer i tilknyttet selskap	6	5 334 865	2 272 500
Andre langsiktige fordringer	3	2 468 853	2 549 243
Sum finansielle anleggsmidler		11 651 249	8 669 273
Sum anleggsmidler		11 764 248	11 474 424
Omløpsmidler			
Varer			
Fordringer			
Kundefordringer		150 000	150 000
Andre kortsiktige fordringer			2 312 368
Konsernfordringer		175 650	
Sum fordringer		325 650	2 462 368
Investeringer			
Markedsbaserte aksjer	6	297 600	807 500
Sum investeringer		297 600	807 500
Bankinnskudd, kontanter og lignende			
Bankinnskudd,	7	131 721	641 229
Sum bankinnskudd, kontanter og lignende		131 721	641 229



Balanse

Beløp i: NOK	Note	2022	2021
Sum omløpsmidler		754 971	3 911 097
SUM EIENDELER		12 519 219	15 385 521
BALANSE - EGENKAPITAL OG GJELD			
Egenkapital			
Innskutt egenkapital			
Aksjekapital	5	100 000	100 000
Sum innskutt egenkapital		100 000	100 000
Opptjent egenkapital			
Annen egenkapital	5	5 132 962	7 170 829
Sum opptjent egenkapital		5 132 962	7 170 829
Sum egenkapital		5 232 962	7 270 829
Gjeld			
Langsiktig gjeld			
Utsatt skatt	4	2 747	
Sum avsetninger for forpliktelser		2 747	
Annen langsiktig gjeld			
Langsiktig konserngjeld	6	6 312 763	6 299 924
Sum annen langsiktig gjeld		6 312 763	6 299 924
Sum langsiktig gjeld		6 315 510	6 299 924
Kortsiktig gjeld			
Leverandørgjeld		60 038	13 413
Skyldig offentlige avgifter		116 510	160 704
Kortsiktig konserngjeld	6	657 700	734 700
Annen kortsiktig gjeld		136 499	905 951
Sum kortsiktig gjeld		970 747	1 814 767
Sum gjeld		7 286 257	8 114 691
SUM EGENKAPITAL OG GJELD		12 519 219	15 385 521



Balanse

Beløp i: NOK	Note	2022	2021
---------------------	-------------	-------------	-------------



Brønnøysundregistrene

ÅRSREGNSKAP FOR REGNSKAPSÅRET 2022 - GENERELL INFORMASJON

Journalnummer: 2023 633917

Enheten

Organisasjonsnummer: 986 826 912
Organisasjonsform: Aksjeselskap
Foretaksnavn: EGENES INVEST AS
Forretningsadresse: Tyribakken 20
4878 GRIMSTAD

Regnskapsår

Årsregnskapets periode: 01.01.2022 - 31.12.2022

Konsern

Morselskap i konsern: Ja
Konsernregnskap lagt ved: Nei

Regnskapsregler

Regler for små foretak benyttet: Ja
Benyttet ved utarbeidelsen av
årsregnskapet til selskapet: Regnskapslovens alminnelige regler

Årsregnskapet fastsatt av kompetent organ

Bekreftet av representant for selskapet: Kari Skeie Nilsen
Dato for fastsettelse av årsregnskapet: 30.06.2023

Revisjon

Årsregnskapet er utarbeidet av ekstern
autorisert regnskapsfører: Ja
Ekstern autorisert regnskapsfører har i
løpet av regnskapsåret bistått ved den
løpende regnskapsføringen eller utført
andre tjenester for selskapet enn å
utarbeide årsregnskapet: Ja

Grunnlag for avgivelse

År 2022: Årsregnskap er elektronisk innlevert.
År 2021: Tall er hentet fra elektronisk innlevert årsregnskap fra 2022.

Det er ikke krav til at årsregnskapet m.v. som sendes til Regnskapsregisteret er undertegnet. Kontrollen på at dette er utført ligger hos revisor/enhetens øverste organ. Sikkerheten ivaretas ved at innsender har rolle/rettighet for innsending av årsregnskapet via Altinn, og ved at det bekreftes at årsregnskapet er fastsatt av kompetent organ.

Brønnøysundregistrene, 01.08.2023

Brønnøysundregistrene
Postadresse: Postboks 900, 8910 Brønnøysund
Telefon: 75 00 75 00
E-post: firmapost@brreg.no Internett: www.brreg.no
Organisasjonsnummer: 974 760 673



Organisasjonsnr: 986 826 912
EGENES INVEST AS

RESULTATREGNSKAP

Beløp i: NOK	Note	2022	2021
RESULTATREGNSKAP			
Inntekter			
Salgsinntekt		1 800 000	1 350 000
Annen driftsinntekt		225 908	114 395
Sum inntekter		2 025 908	1 464 395
Kostnader			
Varekostnad		-9 692	
Lønnskostnad	1	1 100 282	1 028 927
Avskrivning på varige driftsmidler	2	82 157	85 746
Annen driftskostnad	3	758 625	467 508
Sum kostnader		1 931 372	1 582 181
Driftsresultat		94 536	-117 786
Finansinntekter og finanskostnader			
Inntekt på investering i datterselskap		175 650	
Annen renteinntekt		38 676	39 996
Annen finansinntekt			575 106
Verdiøkning av markedsb. finansielle oml.m			106 920
Sum finansinntekter		214 326	722 022
Verdired. av markedsb. finansielle oml.midler		509 900	114 399
Annen rentekostnad		197 774	93 084
Annen finanskostnad		405	139
Sum finanskostnader		708 079	207 622
Netto finans		-493 753	514 400
Ordinært resultat før skattekostnad			
Skattekostnad på ordinært resultat	4	38 649	-37 622
Ordinært resultat etter skattekostnad		-437 867	434 236
Årsresultat		-437 867	434 236
Årsresultat etter minoritetsinteresser		-437 867	434 236
Overføringer og disponeringer			
Tilleggsutbytte	5	1 600 000	



Overføringer annen egenkapital	5	-2 037 867	434 236
Sum overføringer og disponeringer		-437 867	434 236



Organisasjonsnr: 986 826 912
EGENES INVEST AS

BALANSE

Beløp i: NOK	Note	2022	2021
BALANSE - EIENDELER			
Anleggsmidler			
Immaterielle eiendeler			
Utsatt skattefordel	4		35 902
Sum immaterielle eiendeler			35 902
Varige driftsmidler			
Tomter, bygninger og annen fast eiendom	2		2 574 092
Driftsløsøre, inventar, verktøy, kontorm.	2	112 999	195 157
Sum varige driftsmidler		112 999	2 769 249
Finansielle anleggsmidler			
Investering i datterselskap	6	3 847 530	3 847 530
Investeringer i tilknyttet selskap	6	5 334 865	2 272 500
Andre langsiktige fordringer	3	2 468 853	2 549 243
Sum finansielle anleggsmidler		11 651 249	8 669 273
Sum anleggsmidler		11 764 248	11 474 424
Omløpsmidler			
Varer			
Fordringer			
Kundefordringer		150 000	150 000
Andre kortsiktige fordringer			2 312 368
Konsernfordringer		175 650	
Sum fordringer		325 650	2 462 368
Investeringer			
Markedsbaserte aksjer	6	297 600	807 500
Sum investeringer		297 600	807 500
Bankinnskudd, kontanter og lignende			
Bankinnskudd,	7	131 721	641 229
Sum bankinnskudd, kontanter og lignende		131 721	641 229
Sum omløpsmidler		754 971	3 911 097
SUM EIENDELER		12 519 219	15 385 521



BALANSE - EGENKAPITAL OG GJELD

Egenkapital

Innskutt egenkapital

Aksjekapital	5	100 000	100 000
Sum innskutt egenkapital		100 000	100 000

Opptjent egenkapital

Annen egenkapital	5	5 132 962	7 170 829
Sum opptjent egenkapital		5 132 962	7 170 829

Sum egenkapital		5 232 962	7 270 829
------------------------	--	------------------	------------------

Gjeld

Langsiktig gjeld

Utsatt skatt	4	2 747	
--------------	---	-------	--

Sum avsetninger for forpliktelseser		2 747	
--	--	--------------	--

Annen langsiktig gjeld

Langsiktig konserngjeld	6	6 312 763	6 299 924
Sum annen langsiktig gjeld		6 312 763	6 299 924

Sum langsiktig gjeld		6 315 510	6 299 924
-----------------------------	--	------------------	------------------

Kortsiktig gjeld

Leverandørgjeld		60 038	13 413
-----------------	--	--------	--------

Skyldig offentlige avgifter		116 510	160 704
-----------------------------	--	---------	---------

Kortsiktig konserngjeld	6	657 700	734 700
-------------------------	---	---------	---------

Annen kortsiktig gjeld		136 499	905 951
------------------------	--	---------	---------

Sum kortsiktig gjeld		970 747	1 814 767
-----------------------------	--	----------------	------------------

Sum gjeld		7 286 257	8 114 691
------------------	--	------------------	------------------

SUM EGENKAPITAL OG GJELD		12 519 219	15 385 521
---------------------------------	--	-------------------	-------------------



Organisasjonsnr: 986 826 912
EGENES INVEST AS

NOTEOPPLYSNINGER - SELSKAP - alle poster oppgitt i hele tall

Note

Antall årsverk i regnskapsåret
0.00

<u>Sum</u>	<u>Beløp</u>
<u>Balanseført verdi 31.12.</u>	<u>Varige driftsmidler Immaterielle eiend.</u>

Konsernregnskap

Morselskapet sitt navn

Forretningskontor for morselskapet

Begrunnelse for at datterselskap er utelatt fra konsolideringen

<u>Samlet beløp - tilknyttet selskap</u>	<u>Årets</u>	<u>Fjorårets</u>
--	--------------	------------------

Annen langsiktig gjeld

<u>Samlet beløp - foretak i samme konsern</u>	<u>Årets</u>	<u>Fjorårets</u>
---	--------------	------------------

<u>Samlet beløp - felles kontrollert virksomhet</u>	<u>Årets</u>	<u>Fjorårets</u>
---	--------------	------------------

<u>Samlet beløp - foretak i samme konsern</u>	<u>Årets</u>	<u>Fjorårets</u>
---	--------------	------------------

<u>Samlet beløp - felles kontrollert virksomhet</u>	<u>Årets</u>	<u>Fjorårets</u>
---	--------------	------------------

<u>Pantstillelse</u>	<u>Beløp</u>
----------------------	--------------



Beholdning av egne aksjer Antall Pålydende Andel av aksjek.

Note

Lån og sikkerhetsstillelse til medlemmer

Opplysninger om: **Medlemmer av:**

Mer om lån og sikkerhetsstillelse

Lånet er renteberegnet og betales ned på 10 år

Note

Noteopplysninger ut over minimumskravene for små foretak

Fullstendige noteopplysninger fremkommer av vedlagte PDF-dokument



Til generalforsamlingen i Egenes Invest AS

RSM Norge AS

Frolandsveien 6, 4847 Arendal
Org.nr: 982 316 588 MVA

T +47 38 07 07 00
F +47 23 11 42 01

www.rsmnorge.no

Uavhengig revisors beretning

Konklusjon

Vi har revidert årsregnskapet for Egenes Invest AS som viser et underskudd på NOK 437 867. Årsregnskapet består av balanse per 31. desember 2022, resultatregnskap for regnskapsåret avsluttet per denne datoen og noter til årsregnskapet, herunder et sammendrag av viktige regnskapsprinsipper.

Etter vår mening

- oppfyller årsregnskapet gjeldende lovkrav, og
- gir årsregnskapet et rettviseende bilde av selskapets finansielle stilling per 31. desember 2022, og av dets resultater for regnskapsåret avsluttet per denne datoen i samsvar med regnskapslovens regler og god regnskapsskikk i Norge.

Grunnlag for konklusjonen

Vi har gjennomført revisjonen i samsvar med International Standards on Auditing (ISA-ene). Våre oppgaver og plikter i henhold til disse standardene er beskrevet nedenfor under *Revisors oppgaver og plikter ved revisjonen av årsregnskapet*. Vi er uavhengige av selskapet i samsvar med kravene i relevante lover og forskrifter i Norge og International Code of Ethics for Professional Accountants (inkludert internasjonale uavhengighetsstandarder) utstedt av International Ethics Standards Board for Accountants (IESBA-reglene), og vi har overholdt våre øvrige etiske forpliktelser i samsvar med disse kravene. Innhentet revisjonsbevis er etter vår vurdering tilstrekkelig og hensiktsmessig som grunnlag for vår konklusjon.

Styrets og daglig leders ansvar for årsregnskapet

Styret og daglig leder (ledelsen) er ansvarlige for å utarbeide årsregnskapet og for at det gir et rettviseende bilde i samsvar med regnskapslovens regler og god regnskapsskikk i Norge. Ledelsen er også ansvarlig for slik internkontroll som den finner nødvendig for å kunne utarbeide et årsregnskap som ikke inneholder vesentlig feilinformasjon, verken som følge av misligheter eller utilsiktede feil.

Ved utarbeidelsen av årsregnskapet må ledelsen ta standpunkt til selskapets evne til fortsatt drift og opplyse om forhold av betydning for fortsatt drift. Forutsetningen om fortsatt drift skal legges til grunn for årsregnskapet så lenge det ikke er sannsynlig at virksomheten vil bli avvirket.

Revisors oppgaver og plikter ved revisjonen av årsregnskapet

Vårt mål er å oppnå betryggende sikkerhet for at årsregnskapet som helhet ikke inneholder vesentlig feilinformasjon, verken som følge av misligheter eller utilsiktede feil, og å avgi en revisjonsberetning som inneholder vår konklusjon. Betryggende sikkerhet er en høy grad av sikkerhet, men ingen garanti for at en revisjon utført i samsvar med ISA-ene, alltid vil avdekke vesentlig feilinformasjon. Feilinformasjon kan oppstå som følge av misligheter eller utilsiktede feil. Feilinformasjon er å anse som vesentlig dersom den enkeltvis eller samlet med rimelighet kan forventes å påvirke de økonomiske beslutningene som brukerne foretar på grunnlag av årsregnskapet.

THE POWER OF BEING UNDERSTOOD
AUDIT | TAX | CONSULTING

RSM Norge AS is a member of the RSM network and trades as RSM. RSM is the trading name used by the members of the RSM network. Each member of the RSM network is an independent accounting and consulting firm which practices in its own right. The RSM network is not itself a separate legal entity in any jurisdiction.

RSM Norge AS er medlem av/is a member of Den norske Revisorforening.

Penneo DokumentID: 684f4a-zp4x3-sigen-7u6fo-dad3b-06etj



For videre beskrivelse av revisors oppgaver og plikter vises det til:
<https://revisorforeningen.no/revisjonsberetninger>

Arendal, 17. juli 2023
RSM Norge AS

Hans Olav Noraberg
Statsautorisert revisor
(elektronisk signert)

Penneo Dokumentnøkkel: 684FA-ZP4X3-SIGEN-7U6FO-DAD3B-06ETJ



PENNEO

Signaturene i dette dokumentet er juridisk bindende. Dokument signert med "Penneo"™ - sikker digital signatur.
De signerende parter sin identitet er registrert, og er listet nedenfor.

"Med min signatur bekrefter jeg alle datoer og innholdet i dette dokument."

Hans Olav Noraberg

Statsautorisert revisor

På vegne av: RSM Norge AS

Serienummer: 9578-5999-4-3868552

IP: 188.95.xxx.xxx

2023-07-17 15:29:06 UTC



Penneo DokumentID: 684FA-ZP4X3-SIGEN-7U6FO-DAD3B-06ETJ


Dokumentet er signert digitalt, med **Penneo.com**. Alle digitale signatur-data i dokumentet er sikret og validert av den datamaskin-utregnede hash-verdien av det opprinnelige dokument. Dokumentet er låst og tids-stemplet med et sertifikat fra en betrodd tredjepart. All kryptografisk bevis er integrert i denne PDF, for fremtidig validering (hvis nødvendig).

Hvordan bekrefter at dette dokumentet er originalen?

Dokumentet er beskyttet av ett Adobe CDS sertifikat. Når du åpner dokumentet i

Adobe Reader, skal du kunne se at dokumentet er sertifisert av **Penneo e-signature service <penneo@penneo.com>**. Dette garanterer at innholdet i dokumentet ikke har blitt endret.

Det er lett å kontrollere de kryptografiske beviser som er lokalisert inne i dokumentet, med Penneo validator - <https://penneo.com/validator>



Årsregnskap 2022 for Egenes Invest AS

Organisasjonsnr. 986826912

Utarbeidet av:




Forretningspartner

SpareBank1 SR-Bank ForretningsPartner AS
Godkjent regnskapsselskap
Christen Tranes gate 35, 4007 STAVANGER
www.sparebank1.no/nb/sr-bank/bedrift.html





Egenes Invest AS



Resultatregnskap


	Note	2022	2021
DRIFTSINNEKTER OG DRIFTSKOSTNADER			
Driftsinntekter			
Salgsinntekt		1 800 000	1 350 000
Annen driftsinntekt		225 908	114 395
Sum driftsinntekter		2 025 908	1 464 395
Driftskostnader			
Varekostnad		(9 692)	0
Lønnskostnad	1	1 100 282	1 028 927
Avskrivning på varige driftsmidler	2	82 157	85 746
Annen driftskostnad	3	758 625	467 508
Sum driftskostnader		1 931 372	1 582 181
DRIFTSRESULTAT		94 536	(117 786)
FINANSINNEKTER OG FINANSKOSTNADER			
Finansinntekter			
Verdiøkning av markedsb. finansielle oml.m		0	106 920
Inntekt på investering i datterselskap		175 650	0
Annen renteinntekt		38 676	39 996
Annen finansinntekt		0	575 106
Sum finansinntekter		214 326	722 022
Finanskostnader			
Verdired. av markedsb. finansielle oml.midler		509 900	114 399
Annen rentekostnad		197 774	93 084
Annen finanskostnad		405	139
Sum finanskostnader		708 079	207 622
NETTO FINANSPOSTER		(493 753)	514 400
ORDINÆRT RES. FØR SKATTEKOSTNAD		(399 218)	396 614
Skattekostnad på ordinært resultat	4	38 649	(37 622)
ORDINÆRT RESULTAT		(437 867)	434 236
ÅRSRESULTAT		(437 867)	434 236
OVERF. OG DISPONERINGER			
Tilleggsutbytte	5	1 600 000	0
Overføringer annen egenkapital	5	(2 037 867)	434 236
SUM OVERF. OG DISP.		(437 867)	434 236

Årsregnskap for Egenes Invest AS

Organisasjonsnr. 986826912




Egenes Invest AS

**Balanse pr. 31.12.2022**

	Note	31.12.2022	31.12.2021
EIENDELER			
ANLEGGSMIDLER			
Immaterielle eiendeler			
Utsatt skattefordel	4	0	35 902
Sum immaterielle eiendeler		0	35 902
Varige driftsmidler			
Tomter, bygninger og annen fast eiendom	2	0	2 574 092
Driftsløsøre, inventar, verktøy, kontorm.	2	112 999	195 157
Sum varige driftsmidler		112 999	2 769 249
Finansielle anleggsmidler			
Investeringer i datterselskap	6	3 847 530	3 847 530
Investeringer i tilknyttet selskap	6	5 334 865	2 272 500
Andre langsiktige fordringer	3	2 468 853	2 549 243
Sum finansielle anleggsmidler		11 651 249	8 669 273
SUM ANLEGGSMIDLER		11 764 248	11 474 424
OMLØPSMIDLER			
Fordringer			
Kundefordringer		150 000	150 000
Fordringer på konsernselskap		175 650	0
Andre kortsiktige fordringer		0	2 312 368
Sum fordringer		325 650	2 462 368
Investeringer			
Markedsbaserte aksjer	6	297 600	807 500
Sum investeringer		297 600	807 500
Bankinnskudd,	7	131 721	641 229
SUM OMLØPSMIDLER		754 971	3 911 097
SUM EIENDELER		12 519 219	15 385 521



Egenes Invest AS

**Balanse pr. 31.12.2022**


	Note	31.12.2022	31.12.2021
EGENKAPITAL OG GJELD			
EGENKAPITAL			
Innskutt egenkapital			
Aksjekapital	5	100 000	100 000
Sum innskutt egenkapital		100 000	100 000
Opptjent egenkapital			
Annen egenkapital	5	5 132 962	7 170 829
Sum opptjent egenkapital		5 132 962	7 170 829
SUM EGENKAPITAL		5 232 962	7 270 829
GJELD			
LANGSIKTIG GJELD			
Avsetning for forpliktelser			
Utsatt skatt	4	2 747	0
Sum avsetning for forpliktelser		2 747	0
Annen langsiktig gjeld			
Langsiktig gjeld til konsernselskap	6	6 312 763	6 299 924
Sum annen langsiktig gjeld		6 312 763	6 299 924
SUM LANGSIKTIG GJELD		6 315 510	6 299 924
KORTSIKTIG GJELD			
Leverandørgjeld		60 038	13 413
Skyldig offentlige avgifter		116 510	160 704
Kortsiktig gjeld til konsernselskap	6	657 700	734 700
Annen kortsiktig gjeld		136 499	905 951
SUM KORTSIKTIG GJELD		970 747	1 814 767
SUM GJELD		7 286 257	8 114 691
SUM EGENKAPITAL OG GJELD		12 519 219	15 385 521

Grimstad 30.06.2023

Ole Tommy Egenes
Styrets leder/daglig leder



Egenes Invest AS



Noter 2022

Regnskapsprinsipper:

Årsregnskapet er satt opp i samsvar med regnskapsloven og god regnskapsskikk for små foretak.

Omløpsmidler og kortsiktig gjeld

Omløpsmidler og kortsiktig gjeld omfatter normalt poster som forfaller til betaling innen ett år etter siste dag i regnskapsåret, samt poster som knytter seg til varekretsløpet. Omløpsmidler vurderes til laveste verdi av anskaffelseskost og antatt virkelig verdi (Laveste verdis prinsipp).

Anleggsmidler og langsiktig gjeld

Anleggsmidler omfatter eiendeler bestemt til varig eie og bruk for virksomheten. Anleggsmidler er vurdert til anskaffelseskost. Varige driftsmidler føres opp i balansen og avskrives over driftsmidlets forventede økonomiske levetid. Varige driftsmidler nedskrives til virkelig verdi ved verdifall som forventes ikke å være av forbigående art. Nedskrivninger blir reversert når grunnlaget for nedskrivningen ikke lenger finnes å være til stede.

Inntektsføring

Inntektsføring ved salg av varer skjer på leveringstidspunktet. Tjenester inntektsføres i takt med utførelsen. Andelen av salgsinntekter som knytter seg til fremtidige serviceytelser, balanseføres som uopptjent inntekt ved salget og inntektsføres deretter i takt med levering av ytelsene.

Fordringer

Kundefordringer føres opp i balansen til pålydende etter fradrag for avsetning til påregnelig tap. Avsetning til påregnelig tap gjøres på grunnlag av en individuell vurdering av de enkelte fordringene. I tillegg gjøres det for øvrige kundefordringer en uspesifisert avsetning for å dekke antatt tap.

Andre fordringer er også gjenstand for en tilsvarende vurdering.

Skatt

Skattekostnaden i resultatregnskapet omfatter periodens betalbare skatt som blir utlignet og forfaller til betaling i neste regnskapsår i tillegg til endring i utsatt skatt. Utsatt skatt er beregnet med skattesatsen ved utgangen av regnskapsåret (22 %) på grunnlag av skattereduserende og skatteøkende midlertidige forskjeller som eksisterer mellom regnskapsmessige og skattemessige verdier. I beregningen er det også medtatt ligningsmessig framførbart underskudd ved regnskapsårets utgang. Skatteøkende og skattereduserende midlertidige forskjeller som reverserer eller kan reversere i samme periode er utlignet og nettoført.


Eventuell utsatt skatt på merverdier i forbindelse med oppkjøp av datterselskap blir ikke utlignet.

Aksjer i datterselskap og andre foretak

Markedsbaserte aksjer vurderes til virkelig verdi.



Egenes Invest AS



Noter 2022

Note 1 - Lønnskostnad

	I år	I fjor
Lønn	956 214	900 781
Arbeidsgiveravgift	136 808	128 146
Andre lønnsrelaterte ytelser	7 259	0
Totalt	1 100 282	1 028 927

Note 2 - Avskrivning på varige driftsmidler

	Tomter, bygninger og annen fast eiendom	Driftsløsøre, inventar, verktøy, kontorm.	Sum
Anskaffelseskost pr. 1/1	2 574 092	839 876	3 413 968
+ Tilgang	0	0	0
- Avgang	2 574 092	0	2 574 092
Anskaffelseskost pr. 31/12	0	839 876	839 876
Akk. av/nedskr. pr 1/1	0	644 719	644 719
+ Ordinære avskrivninger	0	82 157	82 157
+ Avskr. på oppskrivning	0	0	0
- Tilbakeført avskrivning	0	0	0
+ Ekstraord nedskrivninger	0	0	0
Akk. av/nedskr. pr. 31/12	0	726 876	726 876
Balanseført verdi pr 31/12	0	113 000	113 000
Prosentstatts for ord.avskr	100--1	20-33	

Note 3 - Annen driftskostnad

Selskapet leier leilighet av selskapets aksjonær. Kostnadsført leie for 2022 utgjør kr. 60 000.

	2022	2021
Langsiktig fordring aksjonær	1 023 755	1 173 755

Mellomværende aksjonær er renteberegnet og det er nedbetalt med kr.150 000 i 2022.
Selskapets aksjonær har stilt sikkerhet for sitt mellomværende med selskapet.



Noter 2022

Note 4 - Skattekostnad på ordinært resultat

<u>Spesifikasjon av årets skattegrunnlag:</u>	<u>2022</u>
Resultat før skattekostnader	-399 218
+ Permanente og andre forskjeller	399 249
+ Endring i midlertidige forskjeller	56 141
+ Mottatt konsernbidrag	175 650
= Inntekt før anvendelse av framført underskudd	231 822
- Anvendt skattemessig framførbart underskudd	231 822
= Inntekt	0
<u>Spesifikasjon av årets skattekostnad:</u>	
Beregnet skatt av årets resultat	0
= Sum betalbar skatt	0
+/- Endring i utsatt skatt (regnskapsført)	2 747
+/- Endring i utsatt skattefordel (regnskapsført)	35 902
= Ordinær skattekostnad	38 649
Skattesats i inntektsåret	22%

Betalbar skatt i balansen består av

Sum betalbar skatt	0
= Betalbar skatt i balansen	0

Utsatt skatt/utsatt skattefordel

	<u>2022</u>	<u>2021</u>
+ Driftsmidler inkl. goodwill	12 490	68 631
- Skattem. fremf. underskudd som utlignes	0	231 822
= Grunnlag utsatt skatt	12 490	-163 191
Utsatt skatt	2 747	0

Note 5 - Aksjekapital

Aksjekapitalen på kr.100 000.- består av 100 aksjer pålydende kr.1 000.-. Alle aksjer har like rettigheter.

Selskapets aksjonær pr.31.12.2021 var:

Aksjonær:	Antall aksjer	Eierandel		
Ole Tommy Egenes	100	100%		
			Aksjekapital	Annen egenkapital
Egenkapital 01.01	100 000		7 170 829	7 270 829
Årets resultat			-437 867	-437 867
Tilleggsutbytte	0		-1 600 000	-1 600 000
Egenkapital 31.01	100 000		5 132 962	5 232 962



Noter 2022

Note 6 - Investeringer i aksjer

Aksjer i datterselskaper

	Forretnings- kontor	Bokført verdi	Eierandel	Egenkapital	Årsresultat
Åseral Utbyggingsselskap AS	Grimstad	3 817 530	100%	4 728 504	212 234
Egenes Contracts Consulting AS	Grimstad	30 000	100%	1 436 531	728 543
Sum investeringer i datterselskaper		3 847 530			

Langsiktig gjeld til Åseral Utbyggingsselskap er kr. 6 312 763.

Lånet er renteberegnet.

Det er mottatt et konsernbidrag fra ÅUS AS på kr. 175 650.

Kortsiktig gjeld til Egenes Contracts Consulting AS er kr. 657 700.

Lånet er ikke renteberegnet.

Aksjer i tilknyttet selskaper

Aksjer Stavanger Kanpita- forvaltning Invest AS	Stavanger	5 334 865	15%	38 860 330	-67 388
--	-----------	-----------	-----	------------	---------

Sum investeringer i tilknyttet selskaper **5 334 865**

	Kost pris	Bokført verdi
Andre aksjer		
Pexip Holding ASA	503 899	121 600
Anzyz Technologies AS	311 080	176 000
Sum Andre aksjer	814 979	297 600

Note 7 - Bankinnskudd, kontanter o.l.

Av bankinnskudd består kr 52 475 av bundne midler