



ÅRSREGNSKAPET FOR REGNSKAPSÅRET 2021 - GENERELL INFORMASJON

Enheten

Organisasjonsnummer:	911 732 173
Organisasjonsform:	Aksjeselskap
Foretaksnavn:	FLØIBANEN AS
Forretningsadresse:	Vetrlidsallmenningen 23A 5014 BERGEN

Regnskapsår

Årsregnskapets periode:	01.01.2021 - 31.12.2021
-------------------------	-------------------------

Konsern

Mørselskap i konsern:	Ja
Konsernregnskap lagt ved:	Ja

Regnskapsregler

Regler for små foretak benyttet:	Nei
Benyttet ved utarbeidelsen av årsregnskapet til selskapet:	Regnskapslovens alminnelige regler
Benyttet ved utarbeidelsen av årsregnskapet til konsernet:	Regnskapslovens alminnelige regler

Årsregnskapet fastsatt av kompetent organ

Bekreftet av representant for selskapet:	Anita Nybø
Dato for fastsettelse av årsregnskapet:	28.04.2022

Grunnlag for avgivelse

År 2021: Årsregnskapet er elektronisk innlevert
År 2020: Tall er hentet fra elektronisk innlevert årsregnskap fra 2021

Det er ikke krav til at årsregnskapet m.v. som sendes til Regnskapsregisteret er undertegnet. Kontrollen på at dette er utført ligger hos revisor/enhetens øverste organ. Sikkerheten ivaretas ved at innsender har rolle/rettighet for innsending av årsregnskapet via Altinn, og ved at det bekreftes at årsregnskapet er fastsatt av kompetent organ.

Brønnøysundregistrene, 16.06.2023



Resultatregnskap

Beløp i: NOK	Note	2021	2020
RESULTATREGNSKAP			
Inntekter			
Salgsinntekt	3	28 171 978	27 835 034
Annen driftsinntekt	3	5 290 309	11 298 573
Sum inntekter		33 462 287	39 133 607
Kostnader			
Varekostnad		277 569	5 157 632
Lønnskostnad	4	12 352 273	16 477 988
Avskrivning	7,8	4 575 024	5 920 089
Annen driftskostnad	4,14	79 651 885	16 226 747
Sum kostnader		96 856 751	43 782 456
Driftsresultat		-63 394 464	-4 648 849
Finansinntekter og finanskostnader			
Annen finansinntekt		384 617	475 111
Sum finansinntekter		384 617	475 111
Annen finanskostnad		982 933	213 161
Sum finanskostnader		982 933	213 161
Netto finans		-598 316	261 950
Ordinært resultat før skattekostnad		-63 992 780	-4 386 899
Skattekostnad på ordinært resultat	11	-14 057 519	-933 379
Ordinært resultat etter skattekostnad		-49 935 261	-3 453 520
Årsresultat		-49 935 261	-3 453 520
Overføringer og disponeringer			
Ordinært utbytte	12		
Overføring til/fra annen egenkapital	12	49 935 261	3 453 520
Sum overføringer og disponeringer		49 935 261	3 453 520



Balanse

Beløp i: NOK	Note	2021	2020
BALANSE - EIENDELER			
Anleggsmidler			
Immaterielle eiendeler			
Konsesjoner, patenter, lisenser, varemerker o.l.	8	197 870	801 623
Utsatt skattefordel	11	20 053 795	5 996 276
Sum immaterielle eiendeler		20 251 665	6 797 899
Varige driftsmidler			
Tomter, bygninger og annen fast eiendom	7	48 679 571	41 729 041
Maskiner og anlegg	7	29 083 984	6 760 190
Driftsløsøre, inventar, verktøy, kontormaskiner	7	1 087 680	1 954 968
Sum varige driftsmidler		78 851 235	50 444 199
Finansielle anleggsmidler			
Investering i datterselskap	9	27 752 250	27 752 250
Lån til foretak i samme konsern	6	3 605 000	3 500 000
Investeringer i aksjer og andeler	10	25 700	25 700
Sum finansielle anleggsmidler		31 382 950	31 277 950
Sum anleggsmidler		130 485 850	88 520 048
Omløpsmidler			
Varer			
Varer			474 700
Sum varer			474 700
Fordringer			
Kundefordringer		811 910	71 990
Andre fordringer		11 809 120	2 458 460
Sum fordringer		12 621 030	2 530 450
Bankinnskudd, kontanter og lignende			
Bankinnskudd, kontanter og lignende	2	25 586 334	53 681 254
Sum bankinnskudd, kontanter og lignende		25 586 334	53 681 254
Sum omløpsmidler		38 207 364	56 686 404



Balanse

Beløp i: NOK	Note	2021	2020
SUM EIENDELER		168 693 214	145 206 452
BALANSE - EGENKAPITAL OG GJELD			
Egenkapital			
Innskutt egenkapital			
Aksjekapital	12,13	1 350 000	1 350 000
Sum innskutt egenkapital		1 350 000	1 350 000
Opptjent egenkapital			
Annen egenkapital	12	85 397 732	135 332 993
Sum opptjent egenkapital		85 397 732	135 332 993
Sum egenkapital		86 747 732	136 682 993
Gjeld			
Langsiktig gjeld			
Pensjonsforpliktelser	5	3 548 204	3 943 010
Sum avsetninger for forpliktelser		3 548 204	3 943 010
Annen langsiktig gjeld			
Gjeld til kredittinstitusjoner	15	69 748 998	
Øvrig langsiktig gjeld	6		
Sum annen langsiktig gjeld		69 748 998	
Sum langsiktig gjeld		73 297 202	3 943 010
Kortsiktig gjeld			
Leverandørgjeld		6 160 538	1 438 110
Betalbar skatt	11		
Skyldige offentlige avgifter	2	1 808 233	2 249 350
Utbytte	12		
Annen kortsiktig gjeld	6	679 509	892 989
Sum kortsiktig gjeld		8 648 280	4 580 449
Sum gjeld		81 945 482	8 523 459



Balanse

Beløp i: NOK	Note	2021	2020
SUM EGENKAPITAL OG GJELD		168 693 214	145 206 452



Konsernets resultatregnskap

Beløp i: NOK	Note	2021	2020
RESULTATREGNSKAP			
Inntekter			
Salgsinntekt	3	41 073 489	27 835 034
Annen driftsinntekt	3	2 853 428	12 819 587
Sum inntekter		43 926 917	40 654 621
Kostnader			
Varekostnad		5 486 260	5 157 632
Lønnskostnad	4	16 219 328	16 477 988
Avskrivning	7,8	6 306 018	7 486 653
Annen driftskostnad	4	81 037 335	17 360 241
Sum kostnader		109 048 941	46 482 514
Driftsresultat		-65 122 024	-5 827 893
Finansinntekter og finanskostnader			
Annen finansinntekt		107 002	369 997
Sum finansinntekter		107 002	369 997
Annen finanskostnad		984 074	213 161
Sum finanskostnader		984 074	213 161
Netto finans		-877 072	156 836
Ordinært resultat før skattekostnad		-65 999 096	-5 671 057
Skattekostnad på ordinært resultat	11	-14 498 907	-1 214 668
Ordinært resultat etter skattekostnad		-51 500 189	-4 456 389
Årsresultat		-51 500 189	-4 456 389



Konsernets balanse

Beløp i: NOK	Note	2021	2020
BALANSE - EIENDELER			
Anleggsmidler			
Immaterielle eiendeler			
Konsesjoner, patenter, lisenser, varemerker o.l.		197 870	801 623
Utsatt skattefordel		16 115 948	1 613 293
Sum immaterielle eiendeler		16 313 818	2 414 916
Varige driftsmidler			
Tomter, bygninger og annen fast eiendom	7	71 639 555	66 180 919
Maskiner og anlegg	7	29 083 984	6 770 510
Driftsløsøre, inventar, verktøy, kontormaskiner	7	1 837 743	2 088 426
Sum varige driftsmidler		102 561 282	75 039 855
Finansielle anleggsmidler			
Investeringer i aksjer og andeler	10	25 700	25 700
Sum finansielle anleggsmidler		25 700	25 700
Sum anleggsmidler		118 900 800	77 480 471
Omløpsmidler			
Varer			
Varer		221 228	474 700
Sum varer		221 228	474 700
Fordringer			
Kundefordringer		887 695	71 990
Andre fordringer		7 796 503	2 407 599
Sum fordringer		8 684 198	2 479 589
Bankinnskudd, kontanter og lignende			
Bankinnskudd, kontanter og lignende		30 114 028	54 901 533
Sum bankinnskudd, kontanter og lignende		30 114 028	54 901 533
Sum omløpsmidler		39 019 454	57 855 822
SUM EIENDELER		157 920 254	135 336 293



Konsernets balanse

Beløp i: NOK	Note	2021	2020
BALANSE - EGENKAPITAL OG GJELD			
Egenkapital			
Innskutt egenkapital			
Aksjekapital	12,13	1 350 000	1 350 000
Sum innskutt egenkapital		1 350 000	1 350 000
Opptjent egenkapital			
Annen egenkapital	12	73 582 349	125 082 536
Sum opptjent egenkapital		73 582 349	125 082 536
Sum egenkapital		74 932 349	126 432 536
Gjeld			
Langsiktig gjeld			
Pensjonsforpliktelser	5	3 548 204	3 943 010
Sum avsetninger for forpliktelser		3 548 204	3 943 010
Annen langsiktig gjeld			
Gjeld til kredittinstitusjoner	15	69 748 998	
Øvrig langsiktig gjeld	6	50 000	
Sum annen langsiktig gjeld		69 798 998	
Sum langsiktig gjeld		73 347 202	3 943 010
Kortsiktig gjeld			
Leverandørgjeld		6 610 797	1 769 386
Betalbar skatt	11	3 747	
Skyldige offentlige avgifter		2 317 215	2 298 372
Utbytte	12		
Annen kortsiktig gjeld	6	708 944	892 989
Sum kortsiktig gjeld		9 640 703	4 960 747
Sum gjeld		82 987 905	8 903 757
SUM EGENKAPITAL OG GJELD		157 920 254	135 336 293



Brønnøysundregistrene

ÅRSREGNSKAP FOR REGNSKAPSÅRET 2021 - GENERELL INFORMASJON

Journalnummer: 2022 520034

Enheten

Organisasjonsnummer: 911 732 173
Organisasjonsform: Aksjeselskap
Foretaksnavn: FLØIBANEN AS
Forretningsadresse: Vetrilidsallmenningen 23A
5014 BERGEN

Regnskapsår

Årsregnskapets periode: 01.01.2021 - 31.12.2021

Konsern

Morselskap i konsern: Ja
Konsernregnskap lagt ved: Ja

Regnskapsregler

Regler for små foretak benyttet: Nei
Benyttet ved utarbeidelsen av
årsregnskapet til selskapet: Regnskapslovens alminnelige regler
Benyttet ved utarbeidelsen av
årsregnskapet til konsernet: Regnskapslovens alminnelige regler

Årsregnskapet fastsatt av kompetent organ

Bekreftet av representant for selskapet: Anita Nybø
Dato for fastsettelse av årsregnskapet: 28.04.2022

Grunnlag for avgivelse

År 2021: Årsregnskap er elektronisk innlevert.
År 2020: Tall er hentet fra elektronisk innlevert årsregnskap fra 2021.

Det er ikke krav til at årsregnskapet m.v. som sendes til Regnskapsregisteret er undertegnet. Kontrollen på at dette er utført ligger hos revisor/enhetens øverste organ. Sikkerheten ivaretas ved at innsender har rolle/rettighet for innsending av årsregnskapet via Altinn, og ved at det bekreftes at årsregnskapet er fastsatt av kompetent organ.

Brønnøysundregistrene, 28.06.2022



Organisasjonsnr: 911 732 173
FLØIBANEN AS

RESULTATREGNSKAP

Beløp i: NOK	Note	2021	2020
RESULTATREGNSKAP			
Inntekter			
Salgsinntekt	3	28 171 978	27 835 034
Annen driftsinntekt	3	5 290 309	11 298 573
Sum inntekter		33 462 287	39 133 607
Kostnader			
Varekostnad		277 569	5 157 632
Lønnskostnad	4	12 352 273	16 477 988
Avskrivning	7,8	4 575 024	5 920 089
Annen driftskostnad	4,14	79 651 885	16 226 747
Sum kostnader		96 856 751	43 782 456
Driftsresultat		-63 394 464	-4 648 849
Finansinntekter og finanskostnader			
Annen finansinntekt		384 617	475 111
Sum finansinntekter		384 617	475 111
Annen finanskostnad		982 933	213 161
Sum finanskostnader		982 933	213 161
Netto finans		-598 316	261 950
Ordinært resultat før skattekostnad			
Skattekostnad på ordinært resultat		-63 992 780	-4 386 899
Skattekostnad på ordinært resultat	11	-14 057 519	-933 379
Ordinært resultat etter skattekostnad		-49 935 261	-3 453 520
Årsresultat		-49 935 261	-3 453 520
Overføringer og disponeringer			
Ordinært utbytte	12		
Overføring til/fra annen egenkapital	12	49 935 261	3 453 520
Sum overføringer og disponeringer		49 935 261	3 453 520



Organisasjonsnr: 911 732 173
FLØIBANEN AS

BALANSE

Beløp i: NOK	Note	2021	2020
BALANSE - EIENDELER			
Anleggsmidler			
Immaterielle eiendeler			
Konsesjoner, patenter, lisenser, varemerker o.l.	8	197 870	801 623
Utsatt skattefordel	11	20 053 795	5 996 276
Sum immaterielle eiendeler		20 251 665	6 797 899
Varige driftsmidler			
Tomter, bygninger og annen fast eiendom	7	48 679 571	41 729 041
Maskiner og anlegg	7	29 083 984	6 760 190
Driftsløsøre, inventar, verktøy, kontormaskiner	7	1 087 680	1 954 968
Sum varige driftsmidler		78 851 235	50 444 199
Finansielle anleggsmidler			
Investering i datterselskap	9	27 752 250	27 752 250
Lån til foretak i samme konsern	6	3 605 000	3 500 000
Investeringer i aksjer og andeler	10	25 700	25 700
Sum finansielle anleggsmidler		31 382 950	31 277 950
Sum anleggsmidler		130 485 850	88 520 048
Omløpsmidler			
Varer			
Varer			474 700
Sum varer			474 700
Fordringer			
Kundefordringer		811 910	71 990
Andre fordringer		11 809 120	2 458 460
Sum fordringer		12 621 030	2 530 450
Bankinnskudd, kontanter og lignende			
Bankinnskudd, kontanter og lignende	2	25 586 334	53 681 254
Sum bankinnskudd, kontanter og lignende		25 586 334	53 681 254
Sum omløpsmidler		38 207 364	56 686 404
SUM EIENDELER		168 693 214	145 206 452



BALANSE - EGENKAPITAL OG GJELD

Egenkapital

Innskutt egenkapital

Aksjekapital	12, 13	1 350 000	1 350 000
Sum innskutt egenkapital		1 350 000	1 350 000

Opptjent egenkapital

Annen egenkapital	12	85 397 732	135 332 993
Sum opptjent egenkapital		85 397 732	135 332 993

Sum egenkapital		86 747 732	136 682 993
------------------------	--	-------------------	--------------------

Gjeld

Langsiktig gjeld

Pensjonsforpliktelser	5	3 548 204	3 943 010
Sum avsetninger for forpliktelser		3 548 204	3 943 010

Annen langsiktig gjeld

Gjeld til kredittinstitusjoner	15	69 748 998	
Øvrig langsiktig gjeld	6		
Sum annen langsiktig gjeld		69 748 998	

Sum langsiktig gjeld		73 297 202	3 943 010
-----------------------------	--	-------------------	------------------

Kortsiktig gjeld

Leverandørgjeld		6 160 538	1 438 110
Betalbar skatt	11		
Skyldige offentlige avgifter	2	1 808 233	2 249 350
Utbytte	12		
Annen kortsiktig gjeld	6	679 509	892 989
Sum kortsiktig gjeld		8 648 280	4 580 449

Sum gjeld		81 945 482	8 523 459
------------------	--	-------------------	------------------

SUM EGENKAPITAL OG GJELD		168 693 214	145 206 452
---------------------------------	--	--------------------	--------------------



Organisasjonsnr: 911 732 173
FLØIBANEN AS

KONSERNRESULTATREGNSKAP

Beløp i: NOK	Note	2021	2020
RESULTATREGNSKAP			
Inntekter			
Salgsinntekt	3	41 073 489	27 835 034
Annen driftsinntekt	3	2 853 428	12 819 587
Sum inntekter		43 926 917	40 654 621
Kostnader			
Varekostnad		5 486 260	5 157 632
Lønnskostnad	4	16 219 328	16 477 988
Avskrivning	7,8	6 306 018	7 486 653
Annen driftskostnad	4	81 037 335	17 360 241
Sum kostnader		109 048 941	46 482 514
Driftsresultat		-65 122 024	-5 827 893
Finansinntekter og finanskostnader			
Annen finansinntekt		107 002	369 997
Sum finansinntekter		107 002	369 997
Annen finanskostnad		984 074	213 161
Sum finanskostnader		984 074	213 161
Netto finans		-877 072	156 836
Ordinært resultat før skattekostnad			
Skattekostnad på ordinært resultat		-65 999 096	-5 671 057
Skattekostnad på ordinært resultat	11	-14 498 907	-1 214 668
Ordinært resultat etter skattekostnad		-51 500 189	-4 456 389
Årsresultat		-51 500 189	-4 456 389



Organisasjonsnr: 911 732 173
FLØIBANEN AS

KONSERNBALANSE

Beløp i: NOK	Note	2021	2020
BALANSE - EIENDELER			
Anleggsmidler			
Immaterielle eiendeler			
Konsesjoner, patenter, lisenser, varemerker o.l.		197 870	801 623
Utsatt skattefordel		16 115 948	1 613 293
Sum immaterielle eiendeler		16 313 818	2 414 916
Varige driftsmidler			
Tøtter, bygninger og annen fast eiendom	7	71 639 555	66 180 919
Maskiner og anlegg	7	29 083 984	6 770 510
Driftsløsøre, inventar, verktøy, kontormaskiner	7	1 837 743	2 088 426
Sum varige driftsmidler		102 561 282	75 039 855
Finansielle anleggsmidler			
Investeringer i aksjer og andeler	10	25 700	25 700
Sum finansielle anleggsmidler		25 700	25 700
Sum anleggsmidler		118 900 800	77 480 471
Omløpsmidler			
Varer			
Varer		221 228	474 700
Sum varer		221 228	474 700
Fordringer			
Kundefordringer		887 695	71 990
Andre fordringer		7 796 503	2 407 599
Sum fordringer		8 684 198	2 479 589
Bankinnskudd, kontanter og lignende			
Bankinnskudd, kontanter og lignende		30 114 028	54 901 533
Sum bankinnskudd, kontanter og lignende		30 114 028	54 901 533
Sum omløpsmidler		39 019 454	57 855 822
SUM EIENDELER		157 920 254	135 336 293
BALANSE - EGENKAPITAL OG GJELD			



Egenkapital			
Innskutt egenkapital			
Aksjekapital	12,13	1 350 000	1 350 000
Sum innskutt egenkapital		1 350 000	1 350 000
Opptjent egenkapital			
Annen egenkapital	12	73 582 349	125 082 536
Sum opptjent egenkapital		73 582 349	125 082 536
Sum egenkapital		74 932 349	126 432 536
Gjeld			
Langsiktig gjeld			
Pensjonsforpliktelser	5	3 548 204	3 943 010
Sum avsetninger for forpliktelser		3 548 204	3 943 010
Annen langsiktig gjeld			
Gjeld til kredittinstitusjoner	15	69 748 998	
Øvrig langsiktig gjeld	6	50 000	
Sum annen langsiktig gjeld		69 798 998	
Sum langsiktig gjeld		73 347 202	3 943 010
Kortsiktig gjeld			
Leverandørgjeld		6 610 797	1 769 386
Betalbar skatt	11	3 747	
Skyldige offentlige avgifter		2 317 215	2 298 372
Utbytte	12		
Annen kortsiktig gjeld	6	708 944	892 989
Sum kortsiktig gjeld		9 640 703	4 960 747
Sum gjeld		82 987 905	8 903 757
SUM EGENKAPITAL OG GJELD		157 920 254	135 336 293



Organisasjonsnr: 911 732 173
FLØIBANEN AS

NOTEOPPLYSNINGER - SELSKAP - alle poster oppgitt i hele tall

Note
1

Regnskapsprinsipper
Årsregnskapet er satt opp etter regnskapsloven. Regnskapsreglene for små foretak er fulgt.

Note
12, 13

Antall aksjer og aksjeeiere

<u>Aksjeeiere - fritekst</u>	<u>Antall</u>	<u>Eierandel</u>	<u>Aksjeklasse</u>
Sum	Sum antall	Sum eierandel	

Note
4

Lønn og ytelser

<u>Lønn</u>	<u>Årets</u>	<u>Fjorårets</u>
	9747971.00	13454620.00
<u>Arbeidsgiveravgift</u>	<u>Årets</u>	<u>Fjorårets</u>
	1764944.00	1967032.00
<u>Pensjonskostnader</u>	<u>Årets</u>	<u>Fjorårets</u>
	533637.00	387846.00
<u>Andre ytelser</u>	<u>Årets</u>	<u>Fjorårets</u>
	305721.00	668490.00
<u>Sum lønnskostnader</u>	<u>Årets</u>	<u>Fjorårets</u>
	12352273.00	16477988.00

Note
4

Antall årsverk i regnskapsåret

Virksomheten har hatt følgende antall årsverk:
33.00

Note



Organisasjonsnr: 911 732 173
FLØIBANEN AS

NOTEOPPLYSNINGER - KONSERN - alle poster oppgitt i hele tall

Note
1

Regnskapsprinsipper
Årsregnskapet er satt opp etter regnskapsloven. Regnskapsreglene for små foretak er fulgt.

Note
12, 13

Antall aksjer og aksjeeiere

<u>Aksjeeiere - fritekst</u>	<u>Antall</u>	<u>Eierandel</u>	<u>Aksjeklasse</u>
Sum	Sum antall	Sum eierandel	

Note
4

Lønn og ytelser

<u>Lønn</u>	<u>Årets</u>	<u>Fjorårets</u>
	9747971.00	13454620.00
<u>Arbeidsgiveravgift</u>	<u>Årets</u>	<u>Fjorårets</u>
	1764944.00	1967032.00
<u>Pensjonskostnader</u>	<u>Årets</u>	<u>Fjorårets</u>
	533637.00	387846.00
<u>Andre ytelser</u>	<u>Årets</u>	<u>Fjorårets</u>
	305721.00	668490.00
<u>Sum lønnskostnader</u>	<u>Årets</u>	<u>Fjorårets</u>
	12352273.00	16477988.00

Note
4

Antall årsverk i regnskapsåret

Virksomheten har hatt følgende antall årsverk:
33.00

Note



Fløibanen AS

Årsrapport for 2021

Årsberetning

Årsregnskap og konsernregnskap

- Resultatregnskap
- Balanse
- Kontantstrømoppstilling
- Noter

Revisjonsberetning



Fløibanen AS

Balanse pr 31. desember

Morselskap			Konsem		
2021	2020		Note	2021	2020
		Egenkapital			
		<i>Innskutt egenkapital</i>			
1 350 000	1 350 000	Aksjekapital	12,13	1 350 000	1 350 000
1 350 000	1 350 000	Sum innskutt egenkapital		1 350 000	1 350 000
		<i>Opptjent egenkapital</i>			
85 397 732	135 332 993	Annen egenkapital	12	73 582 349	125 082 536
		Sum egenkapital		74 932 349	126 432 536
		Gjeld			
		<i>Avsetning for forpliktelser</i>			
3 548 204	3 943 010	Pensjonsforpliktelser	5	3 548 204	3 943 010
3 548 204	3 943 010	Sum avsetning for forpliktelser		3 548 204	3 943 010
		<i>Annen langsiktig gjeld</i>			
69 748 998	0	Gjeld til kredittinstitusjoner	15	69 748 998	0
0	0	Øvrig langsiktig gjeld	6	50 000	0
69 748 998	0	Sum langsiktig gjeld		69 798 998	0
		<i>Kortsiktig gjeld</i>			
6 160 538	1 438 110	Leverandørgjeld		6 610 797	1 769 386
1 808 233	2 249 350	Skyldige offentlige avgifter		2 317 215	2 298 372
0	0	Betalbar skatt	11	3 747	0
0	0	Utbytte	12	0	0
679 508	892 989	Annen kortsiktig gjeld	6	708 944	892 989
8 648 279	4 580 449	Sum kortsiktig gjeld		9 640 703	4 960 747
		Sum gjeld		82 987 905	8 903 757
		Sum egenkapital og gjeld		157 920 254	135 336 293

31. desember 2021
Bergen, 23. mars 2022

Bjart Nygaard
Styreleder

Anne Marit Steen
Styremedlem

Dag Jarle Aksnes
Styremedlem

Harald Schjelderup
Styremedlem

Helene Ødven
Styremedlem

Anita Nybø
Adm. Direktør



Fløibanen AS

Kontantstrømoppstilling

Morselskap		Konsern	
2021	2020	2021	2020
Kontantstrømmer fra operasjonelle aktiviteter			
-63 992 780	-4 386 899	-65 999 096	-5 671 057
0	-10 701 685	0	-10 701 685
4 575 024	6 056 597	6 306 018	7 623 161
4 457 208	-766 273	4 279 178	-1 532 067
-394 806	-692 558	-394 806	-692 558
-10 110 257	4 187 981	-5 580 800	1 917 277
-65 465 611	-6 302 837	-61 389 506	-9 056 929
Kontantstrømmer fra investeringsaktiviteter			
-33 146 997	-9 450 104	-33 146 997	-9 844 661
0	-30 000	0	0
768 675	0	0	0
-32 378 322	-9 480 104	-33 146 997	-9 844 661
Kontantstrømmer fra finansieringsaktiviteter			
0	-3 482 590	0	0
69 748 998	0	69 748 998	0
0	0	0	0
69 748 998	-3 482 590	69 748 998	0
-28 094 935	-19 265 531	-24 787 505	-18 901 590
53 681 254	72 946 785	54 901 533	73 803 123
25 586 319	53 681 254	30 114 028	54 901 533



Fløibanen AS

Noter til regnskapet for 2021

Note 1 - Regnskapsprinsipper

Årsregnskapet er satt opp i samsvar med regnskapslovens bestemmelser og god regnskapsskikk.

Datterselskap/tilknyttet selskap

Datterselskapet og tilknyttede selskaper vurderes etter kostmetoden i selskapsregnskapet. Investeringen er vurdert til anskaffelseskost for aksjene med mindre nedskrivning har vært nødvendig. Det er foretatt nedskrivning til virkelig verdi når verdifall skyldes årsaker som ikke kan antas å være forbigående og det må anses nødvendig etter god regnskapsskikk. Nedskrivninger er reversert når grunnlaget for nedskrivning ikke lenger er til stede.

Utbytte og andre utdelinger er inntektsført samme år som det er avsatt i datterselskapet. Overstiger utbytte andel av tilbakeholdt resultat etter kjøpet, representerer den overskytende del tilbakebetaling av investert kapital, og utdelingene er fratrukket investeringens verdi i balansen.

Konsolidering

Konsernregnskapet omfatter morselskapet Fløibanen AS, og datterselskapene Fløirestauranten AS og Fløyen Aktiv AS som Fløibanen AS har bestemmende innflytelse over. Bestemmende innflytelse oppnås normalt når konsernet eier mer enn 50% av aksjene i selskapet, og konsernet er i stand til å utøve faktisk kontroll over selskapet. Minoritetsinteresser inngår i konsernets egenkapital. Konsernregnskapet er utarbeidet som om konsernet var en økonomisk enhet. Transaksjoner og mellomværende mellom selskapene i konsernet er eliminert. Konsernregnskapet er utarbeidet etter ensartede prinsipper, ved at datterselskapet følger de samme regnskapsprinsipper som morselskapet.

Oppkjøpsmetoden benyttes ved regnskapsføring av virksomhetssammenslutninger. Selskaper som er kjøpt eller solgt i løpet av året inkluderes i konsernregnskapet fra det tidspunktet kontroll oppnås og inntil kontroll opphører.

Når konsernets tapsandel overstiger investeringen i et tilknyttet selskap, reduseres konsernets balanseførte verdi til null og ytterligere tap regnskapsføres ikke med mindre konsernet har en forpliktelse til å dekke dette tapet.

Salgsinntekter

Inntektsføring ved salg av varer skjer på leveringstidspunktet. Tjenester inntektsføres i takt med utførelsen. Andelen av salgsinntekter som knytter seg til fremtidige serviceytelser balanseføres som uopptjent inntekt ved salget, og inntektsføres deretter i takt med levering av ytelsene.

Klassifisering og vurdering av balanseposter

Omløpsmidler og kortsiktig gjeld omfatter poster som forfaller til betaling innen ett år etter balansedagen, samt poster som knytter seg til varekretsløpet. Øvrige poster er klassifisert som anleggsmiddel/langsiktig gjeld.

Omløpsmidler vurderes til laveste av anskaffelseskost og virkelig verdi. Kortsiktig gjeld balanseføres til nominelt beløp på etableringstidspunktet.

Anleggsmidler vurderes til anskaffelseskost, men nedskrives til virkelig verdi ved verdifall som ikke forventes å være forbigående. Anleggsmidler med begrenset økonomisk levetid avskrives planmessig. Langsiktig gjeld balanseføres til nominelt beløp på etableringstidspunktet.



Fløibanen AS

Noter til regnskapet for 2021

Fordringer

Kundefordringer og andre fordringer er oppført i balansen til pålydende etter fradrag for avsetning til forventet tap. Avsetning til tap gjøres på grunnlag av individuelle vurderinger av de enkelte fordringene.

Varebeholdninger

Lager av innkjøpte varer er verdsatt til laveste av anskaffelseskost og virkelig verdi. Anskaffelseskost vurderes etter FIFO- prinsippet. Egentilvirkede ferdigvarer og varer under tilvirkning er vurdert til full tilvirkningskost. Det foretas nedskrivning for påregnelig ukurans.

Varige driftsmidler

Varige driftsmidler balanseføres og avskrives over driftsmidlets forventede økonomiske levetid. Direkte vedlikehold av driftsmidler kostnadsføres løpende under driftskostnader, mens påkostninger eller forbedringer tillegges driftsmidlets kostpris og avskrives i takt med driftsmidlet. Større periodiske vedlikehold aktiveres når det påløper og avskrives frem til neste vedlikehold. Dersom gjenvinnbart beløp av driftsmiddelet er lavere enn balanseført verdi foretas nedskrivning til gjenvinnbart beløp. Gjenvinnbart beløp er det høyeste av netto salgsverdi og verdi i bruk. Verdi i bruk er nåverdien av de fremtidige kontantstrømmene som eiendelen vil generere.

Pensjoner

Selskapet har en ytelsesbasert pensjonsordning hvor pensjonskostnader og pensjonsforpliktelser beregnes etter lineær opptjening basert på forventet sluttlønn. Beregningen er basert på en rekke forutsetninger herunder diskonteringsrente, fremtidig regulering av lønn, pensjoner og ytelser fra folketrygden, fremtidig avkastning på pensjonsmidler samt aktuariemessige forutsetninger om dødelighet og frivillig avgang. Pensjonsmidler er vurdert til virkelig verdi og fratrukket i netto pensjonsforpliktelser i balansen. Endringer i forpliktelsen som skyldes endringer i pensjonsplaner fordeles over antatt gjenværende opptjeningstid. Endringer i forpliktelsen og pensjonsmidlene som skyldes endringer i og avvik i beregningsforutsetningene (estimatendringer) fordeles over antatt gjennomsnittlig gjenværende opptjeningstid hvis avvikene ved årets begynnelse overstiger 10 % av det største av brutto pensjonsforpliktelser og pensjonsmidler.

Selskapet har i tillegg en innskuddsbasert pensjonsordning hvor pensjonspremien anses som pensjonskostnad og klassifiseres sammen med lønnskostnader.

Skatter

Skattekostnaden i resultatregnskapet omfatter både periodens betalbare skatt og endring i utsatt skatt. Utsatt skatt er beregnet med 22% på grunnlag av de midlertidige forskjeller som eksisterer mellom regnskapsmessige og skattemessige verdier, samt ligningsmessig underskudd til fremføring ved utgangen av regnskapsåret. Skatteøkende og skattereduserende midlertidige forskjeller som reverserer eller kan reversere i samme periode er utlignet og nettoført.

Kontantstrømoppstilling

Kontantstrømoppstillingen er utarbeidet etter den indirekte metode. Kontanter og kontantekvivalenter omfatter kontanter, bankinnskudd og andre kortsiktige, likvide plasseringer.

Note 2 - Bankinnskudd

Morselskap		Konsern
2021		2021
422 461	Bundne skattetrekksmidler utgjør	475 167

Morselskap

Beløpet dekker skyldig skattetrekk pr. 31.12.2021.



Fløibanen AS

Noter til regnskapet for 2021

Note 3 - Salgsinntekter

Selskapets og konsernets salgsinntekt er knyttet til transport, butikk, kafé og salg av aktiviteter. Alle inntekter er innenlands omsetning.

Note 4 - Lønnskostnader, antall ansatte, lån til ansatte og godtgjørelse til revisor

Morselskap		Konsern		
2021	2020	Lønnskostnader	2021	2020
9 496 650	13 454 619	Lønninger	12 616 532	13 454 619
1 764 944	1 967 033	Arbeidsgiveravgift	2 243 626	1 967 033
494 680	379 121	Pensjonskostnader	683 587	379 121
596 000	677 214	Andre ytelser	675 584	677 214
<u>12 352 274</u>	<u>16 477 987</u>	Sum	<u>16 219 329</u>	<u>16 477 987</u>

Morselskap og konsern

Antall sysselsatte årsverk i regnskapsåret er 20,1 i morselskapet og 25,1 i konsernet.

Andre ytelser inkluderer blant annet styrehonorar, LO/NHO ordningen, gruppelevs- og yrkesskadeforsikring, AFP-pensjoner og stillingsannonser.

Morselskapet er pliktig til å ha tjenstepensjonsordning etter lov om obligatorisk tjenstepensjon. Selskapets pensjonsordninger tilfredsstiller kravene i denne lov.

Morselskap og konsern

Ytelser til ledende personer

	Lønn	Annen godtgjørelse
Daglig leder	1 357 944	8 566

Selskapet har utbetalt styrehonorar på 460 000 NOK i 2021.

Morselskap		Konsern
2021	Godtgjørelse til revisor er fordelt på følgende:	2021
146 375	Lovpålagt revisjon	186 437
147 028	Andre tjenester	169 679

Merverdiavgift er ikke inkludert i revisjonshonoraret.



Fløibanen AS

Noter til regnskapet for 2021

Note 5 - Pensjoner

Morselskapet er pliktig til å ha tjenestepensjonsordning etter lov om obligatorisk tjenestepensjon. Selskapets pensjonsordninger tilfredsstiller kravene i denne lov.

Selskapet har ytelsesbasert pensjonsordning som omfatter i alt 97 personer. Av de nåværende ansatte er det kun 2 personer som omfattes av denne ordningen. Resterende ansatte er overført til innskuddsbasert pensjonsordning. Ordningen gir rett til definerte fremtidige ytelser. Disse er i hovedsak avhengig av antall opptjeningsår, lønnsnivå ved oppnådd pensjonsalder og størrelsen på ytelsene fra folketrygden. Forpliktelsene er dekket gjennom et forsikringsselskap.

Denne ordningen er lukket (fra 2013), og alle nyansatte blir innmeldt i en innskuddsbasert pensjonsordning. Det er kostnadsført kr 682 772 knyttet til denne ordningen i 2021.

De ansatte er også omfattet av avtalefestet pensjon (AFP) gjennom LO/NHO-ordningen. Som et resultat av overgangen fra ytelsesbasert pensjon til innskuddspensjon for alle utenom 2 ansatte, øker kostnaden til AFP gjennom LO/NHO ordningen. AFP-ordningen er en ytelsesbasert flerforetakspensjonsordning, og finansieres gjennom premier som fastsettes som en prosent av lønn.

	2021	2020
Nåverdi av årets pensjonsopptjening	157 010	126 709
Rentekostnad av pensjonsforpliktelsen	499 421	650 747
Avkastning på pensjonsmidler	-936 139	-1 122 447
Administrasjonskostnad/rentegaranti	32 366	28 834
Arbeidsgiveravgift	-34 875	-44 637
Resultatført aktuarielt tap (gevinst) v/avk.	-102 784	-321 827
Netto pensjonskostnad	<u>-385 001</u>	<u>-682 621</u>

	2021	2020
Opptjente pensjonsforpliktelser	<u>33 078 373</u>	<u>28 556 677</u>
Beregnete pensjonsforpliktelser	33 078 373	28 556 677
Pensjonsmidler (til markedsverdi)	30 805 072	30 263 062
Arbeidsgiveravgift	320 535	-240 600
Ikke resultatført virkning av estimatavvik	954 368	5 889 995
Netto pensjonsforpliktelse	<u>3 548 204</u>	<u>3 943 010</u>

Økonomiske forutsetninger:	2021	2020
Diskonteringsrente	1,90%	2,30%
Forventet lønnsregulering	2,75%	2,25%
Forventet avkastning på fondsmidler	3,60%	3,80%
Pensjonsregulering	1,73%	1,24%
G-regulering	2,50%	2,00%

De aktuariemessige forutsetningene er basert på vanlige benyttede forutsetninger innen forsikring når det gjelder demografiske faktorer.



Fløibanen AS

Noter til regnskapet for 2021

Note 6 - Mellomværende med selskap i samme konsern og tilknyttet selskap

Fordringer	2021	2020
Langsiktig lån til foretak i samme konsern	3 605 000	3 500 000
Kortsiktig lån til foretak i samme konsern	3 848 761	0
Andre kortsiktige fordringer	626 152	267 645
Konsernbidrag fra Fløyen Aktiv AS	30 104	0
Konsernbidrag fra Fløirestauranten AS	77 957	0
Sum	8 187 974	3 767 645

Note 7 - Varige driftsmidler

Morselskap	Tomter, bygninger og annen eiendom	Maskiner og anlegg	Driftsløsøre, inventar, verktoy mm.	Sum
Anskaffelseskost 01.01	77 592 000	27 110 000	6 535 391	111 237 391
Tilgang kjøpte driftsmidler	10 099 187	22 728 318	319 492	33 146 997
Avgang solgte driftsmidler	-268 834	0	-499 856	-768 690
Anskaffelseskost 31.12.	87 422 353	49 838 318	6 355 027	143 615 698
Akk.avskrivning 31.12.	-38 742 782	-20 754 334	-5 267 347	-64 764 463
Balansført pr. 31.12.	48 679 571	29 083 984	1 087 680	78 851 235
Årets avskrivninger	2 879 822	404 523	686 924	3 971 269
Økonomisk levetid	5-30 år	3-25 år	3-5 år	
Avskrivningsplan	Lineær	Lineær	Lineær	

*Inkluderer tomter bokført til kr 8 324 900, samt en tomt i et sameie bokført til kr 460 987. Tomtene avskrives ikke, da de ikke blir utsatt for ordinær verdiforringelse som følge av slit og elde.

Tilganger i 2021 på bygninger og anlegg gjelder aktiverte utgifter knyttet til neste generasjon Fløibanen.

Konsern

	Tomter, bygninger og annen eiendom	Maskiner og anlegg	Driftsløsøre, inventar, verktoy mm.	Sum
Anskaffelseskost 01.01.	114 658 202	27 264 801	6 732 422	148 655 425
Tilgang kjøpte driftsmidler	9 830 353	22 728 318	665 020	33 223 691
Anskaffelseskost 31.12.	124 488 555	49 993 119	7 397 442	181 879 116
Akk.avskrivning 31.12.	-52 849 000	-20 909 134	-5 559 700	-79 317 834
Balansført pr. 31.12.	71 639 555	29 083 985	1 837 742	102 561 282
Økonomisk levetid	5-40 år	3-25 år	3-5 år	
Avskrivningsplan	Lineær	Lineær	Lineær	

*Inkluderer tomter bokført til kr 8 479 900, samt en tomt i et sameie bokført til kr 460 987. Tomtene avskrives ikke, da de ikke blir utsatt for ordinær verdiforringelse som følge av slit og elde.

Tilganger i 2021 på bygninger og anlegg gjelder aktiverte utgifter knyttet til neste generasjon Fløibanen.



Fløibanen AS

Noter til regnskapet for 2021

Note 8 - Immaterielle eiendeler

Morselskap og konsern

	Immaterielle eiend.
Anskaffelseskost pr 01.01	9 306 944
Anskaffelseskost 31.12	9 306 944
Akk.avskrivninger 31.12	-9 109 074
Balanseført verdi pr.31.12	197 870
Årets avskrivninger	603 753
Avskrivningsplan	5-10 år Lineær

Immaterielle eiendeler knyttet til utkjøp i forbindelse med avvikling av avtalen med Bergen kommune knyttet til drift av banen, er ferdig avskrevet i 2021.

Balanseført verdi pr 31.12 er knyttet til utvikling av app.

Note 9 - Datterselskap, tilknyttet selskap m v

Selskap	Ervervet	Kontor	Eier- andel	Stemme- andel	Resultat 2021	Egenkapital pr. 31.12	Bokført verdi pr. 31.12
Fløirestauranten AS	30.04.2013	Bergen	100 %	100 %	31 678	2 446 005	27 722 250
Fløyen Aktiv AS	22.10.2020	Bergen	100 %	100 %	29 051	30 000	30 000
Sum					60 729	2 476 005	27 752 250

Fløirestauranten AS eier et bygg med betydelige merverdier.

Note 10 - Aksjer i andre selskaper

Morselskap

Selskap	Bokført verdi
Fjord Norge AS	10 000
Cruise Norway AS	1 000
Granbakken Snøproduksjon AS	14 700
Sum	25 700

Selskapet har 2 aksjer i Fjord Norge AS og 1 aksje i Cruise Norway AS, samt at de eier 49% i Granbakken Snøproduksjon AS. Aksjene er oppført til kostpris i regnskapet.



Fløibanen AS

Noter til regnskapet for 2021

Note 11 - Skatt

Morselskap		Årets skattekostnad fordeler seg på:		Konsern	
2021	2020			2021	2020
0	-643 219	Betalbar skatt		3 747	-643 219
-14 057 519	-290 160	Endring utsatt skatt		-14 502 655	-571 449
<u>-14 057 519</u>	<u>-933 379</u>	Årets totale skattekostnad		<u>-14 498 908</u>	<u>-1 214 668</u>

Morselskap		Beregning av årets skattegrunnlag:		Konsern	
2021	2020			2021	2020
-63 992 780	-4 386 899	Ordinært resultat før skattekostnad		-65 999 096	-5 671 057
94 968	144 268	Permanente forskjeller		94 968	144 268
-108 061	0	Resultatført konsernbidrag		0	0
		Endring i midlertidige forskjeller		872 754	2 530 354
<u>-289 472</u>	<u>1 318 909</u>	Alminnelig inntekt		<u>-65 031 374</u>	<u>-2 996 435</u>
-64 295 345	-2 923 722	Mottatt konsernbidrag		0	0
108 061	0	Årets skattegrunnlag		<u>-65 031 374</u>	<u>-2 996 435</u>
<u>-64 187 284</u>	<u>-2 923 722</u>				

Morselskap		Oversikt over midlertidige forskjeller		Konsern	
2021	2020			2021	2020
-24 299 252	-23 284 499	Driftsmidler inkl goodwill		-5 555 859	-3 361 848
861 120	0	Gevinst- og tapskonto		861 120	0
20 007	-28 292	Utestående fordringer		20 007	-28 292
		Netto pensjonsforpliktelse som er ført i balansen		-3 548 204	-3 943 010
<u>-3 548 204</u>	<u>-3 943 010</u>	Sum		<u>-8 222 936</u>	<u>-7 333 150</u>
-26 966 329	-27 255 801	Akkumulert fremførbart underskudd før konsernbidrag		-65 031 374	0
-64 187 284	0	Netto midlertidige forskjeller pr 31.12		<u>-73 254 310</u>	<u>-7 333 150</u>
-91 153 613	-27 255 801	Utsatt skattefordel/Utsatt skatt (22%)		-16 115 948	-1 613 293
-20 053 795	-5 996 276				

**Fløibanen AS****Noter til regnskapet for 2021****Note 12 - Egenkapital****Morselskap**

	Aksjekapital	Annen egenkapital	Sum
Egenkapital 01.01.	1 350 000	135 332 993	136 682 993
Årsresultat	0	-49 935 261	-49 935 261
Egenkapital 31.12.	1 350 000	85 397 732	86 747 732

Konsern

Konsernets egenkapital er endret som følger:

	Aksjekapital	Annen egenkapital	Sum
Egenkapital 01.01.	1 350 000	125 082 538	126 432 538
Årsresultat	0	-51 500 189	-51 500 189
Egenkapital 31.12.	1 350 000	73 582 349	74 932 349

Note 13 - Aksjekapital og aksjonærinformasjon

Aksjekapitalen består av:

	Antall	Pålydende	Balanseført
Ordinære aksjer	135 000	10	1 350 000

De største aksjonærene samt eiere med verv i selskapet pr. 31.12:

	Ordinære aksjer	Eierandel	Stemmeandel
Bergen Kommune	63 930	47,36 %	47,36 %
GC Rieber Fortuna AS	18 450	13,67 %	13,67 %
Haukås Konsulentene AS	6 011	4,44 %	4,44 %
DNB Livsforsikring AS	6 000	4,37 %	4,37 %
Truls Jordan	4 309	3,19 %	3,19 %
Hove Holding AS	4 087	2,92 %	2,92 %
Jan Albert Sagevik	2 100	1,56 %	1,56 %
Oluf Bjørneseth og hustru	1 800	1,33 %	1,33 %
AS Javipa	784	0,58 %	0,58 %
Viben AS	783	0,58 %	0,58 %
Celsius AS	783	0,58 %	0,58 %
GEP AS, Bjart Nygaard, Styrets leder	179	0,13 %	0,13 %
Anita Nybø, Adm.dir	10	0,01 %	0,01 %
Sum	108 976	80,72 %	80,72 %
Øvrige (eierandel < 5%)	25 774	19,28 %	19,28 %
Totalt antall aksjer	135 000	100,00 %	100,00 %

Styremedlem Anne Marit Steen eier 20 aksjer gjennom selskapet Sivilingeniør Helge Hopen AS.



Fløibanen AS

Noter til regnskapet for 2021

Note 14 - Andre driftskostnader

Morselskap og konsern

Fløibanen har fra september 2021 vært nedstengt i forbindelse med arbeid knyttet til neste generasjon Fløibanen.

Det er utført omfattende arbeider på baneanlegget og i den forbindelse er det kostnadsført vedlikeholdsutgifter med 67 millioner.

Note 15 - Fordringer og gjeld

Morselskap			Konsern		
2021	2020		2021	2020	
69 748 998	0	<i>Langsiktig gjeld sikret ved pant</i>	69 748 998	0	
69 748 998	0	Gjeld til kredittinstitusjoner	69 748 998	0	
		Sum	69 748 998	0	

Morselskap			Konsern		
2021	2020		2021	2020	
48 679 571	41 729 041	<i>Bokført verdi av pantsatte eiendeler</i>	71 639 555	66 180 919	
30 171 664	8 715 158	Tomter og Bygg	30 268 725	8 858 936	
0	474 700	Driftsmidler	221 228	474 700	
811 910	71 990	Varelager	811 910	71 990	
79 663 145	50 990 889	Kundefordringer	102 941 418	75 586 545	
		Sum			

Morselskapet og konsernet har en låneramme på 130 mill. Pr 31.12 er det trukket 69,7 mill av denne. Av hele rammen er det 107,25 mill som forfaller mer enn 5 år etter regnskapsårets slutt.

Note 16 - Fortsatt drift og hendelser etter balansedagen

Morselskap og konsern

Konsernet virksomhet har vært betydelig påvirket av Covid-19. Omsetningen i Fløibanen AS er redusert og resultatene har vært negative i 2020 og 2021. Dette har medført et sterkt fokus på likviditetsstyring og økonomi i konsernet. Tiltak har vært iverksatt og flere ansatte har gjennom perioden vært permittert. Samtidig er driften omorganisert og stabilisert på et bærekraftig nivå.

Den geopolitiske situasjonen kan gi en usikkerhet knyttet til turistmarkedet i 2022, og vil kunne påvirke aktivitet og reisemønster i året som kommer. Vurderingen er at det ikke vil ha en vesentlig betydning for bedømmelsen av selskapets stilling.

Med henvisning til det som er beskrevet om virkninger og tiltak, samt konsernets generelle økonomiske situasjon, så mener styret at konsernet har en tilfredsstillende situasjon og at forutsetningen om fortsatt drift er til stede.



Fløibanen AS

Noter til regnskapet for 2021

Styrets beretning

DESTINSJON FLØYEN OPPLEVELSER FOR ALLE – HELE ÅRET

Også 2021 ble et år med betydelig nedgang i besøkstall ved Fløibanen. Selv om det i to perioder kom lettelsler i restriksjonene, er andelen tilreisende til Bergen den største besøksgruppen til Fløibanen, og lettelsene hadde derfor liten effekt året under ett.

Året bar preg av restriksjoner som en meter avstand, påbud om munnbind og anbefaling om å unngå offentlig transport. Resultatet ble at antall påstigninger endte på knappe 505 000. En nedgang fra 2019 på hele 75%. Fløistuen Butikk holdt åpent gjennom sommermånedene juni til august, mens Fløistuen Kafé holdt åpent gjennom hele året.

Å skape opplevelser for det lokale og regionale marked ble viktigere enn noen gang i pandemien. Selv om samfunnet opplevdes nedstengt under pandemien, var lekeplassen, klatreparken og turterrenget åpent på Fløyen. Og det benyttet bergenserne seg av. Hengekøyer, grill og bålpanne fant veien til fjells sammen med glade bergensere, og fjellet ble et pusterom for folk. Innenfor de tiltak som til enhver tid forelå, tilbydde Fløibanen også organiserte aktiviteter som; gåtur til Fløyen med hodelykt og suppe, isbading i Skomakerdiket, utendørs yoga, Trolljegerløpet med skogen som treningsarena og mange andre aktiviteter.

Tidlig i 2021 gjorde Innovasjon Norge det mulig for bedrifter i reiselivet å søke om omstillingsmidler. Fløibanen søkte og fikk midler til økte kostnader til smittevern, markedsføring i nye markeder, samt midler til produktutvikling. Dette gjorde det mulig å realisere attraktive produkter som ga lokalk markedet kortreiste og unike opplevelser. Overnattingsstedet Konglen og Naturskolen er produkter som med midler fra Innovasjon Norge ble realisert i 2021. *Det som er bra for de som bor her, er bra for de som kommer tilreisende.*

Sesongen på Fløyen ble avsluttet 19. september. Da kjørte 4. generasjon Fløibanen sine siste turer og anlegget ble lukket for ombygging.

FLØIBANEN AS

Fløibanen AS sitt energieffektiviserende motvekstprinsipp er et viktig fortrinn i bærekraftssammenheng. Fløibanen sitt fokus på «grønne» aktiviteter utendørs, er som hånd i hanske til kravene fremtidens gjester stiller om muligheten for å bo og oppleve bærekraftige aktiviteter og økoturisme.

Konsernet består av selskapene Fløibanen AS, Fløyen Aktiv AS og Fløirestauranten AS. I tillegg eier Fløibanen AS 49% av aksjene Granbakken Snøproduksjon AS, hvor TIF Viking eier 51%.

Selskapets kontor er lokalisert på Fløyen, og all virksomhet drives derfra.

FLØYEN AKTIV AS

Fløyen Aktiv består av Fløistuen Kafé, Skomakerstuen og Fløistuen Butikk. Under pandemien holdt butikken kun åpent i sommermånedene. Både kafeen og Skomakerstuen holdt åpent i perioder selv når banen stengte for ombygging.

FLØIRESTAURANTEN AS

Frem til mai 2023 er driften av restauranten leid ut til ekstern restauratør. På lik linje som Fløibanen ble også restauranten hardt rammet av pandemien i 2021. Sommersesongen ble bedre enn forventet, men tiltagende restriksjoner etter sommeren, samt stenging av Fløibanen 20. september gjorde driften utfordrende utover høsten.

VÅRT SAMFUNNSOPPDRAG

Fløibanen er et viktig transportmiddel for de som bor langs fjellsiden, og under vedlikeholdsprosjektet ble det ivarettatt ved en EL-buss som kjørte fra sentrum til Skansemyren. I stedet for å permittere alle ansatte når banen stengte 20. september, ble de som ønsket det leid ut til bedrifter som f.eks. ViilVite, Bergen Parkering, GC Rieber Eiendom, Landås Menighets Eldresenter med flere. Fløibanen sine ansatte fikk inspirasjon og påfyll, og bedriftene fikk arbeidskraft i en kort periode når behovet var midlertidig.

SIKKERHET OG 5. GENERASJON FLØIBANEN

Sikkerhet har alltid høyeste prioritet på Fløibanen. Pandemien har løftet beredskap og risikoanalyser i en mye bredere forstand opp på agendaen. Tiltak som ble hverdagen gjennom pandemien, har blitt til den nye normalen. Fløibanen registrerte ikke Covid-19 smitte i egen organisasjon, eller at gjester ble smittet etter besøk.

Endrede krav til sikkerhet er et viktig punkt i forbindelse med prosjektet neste generasjon Fløibanen som startet 20. september 2021. Det var naturlig å øke kapasiteten på banen, men utdatert maskineri og vogner, samt stasjoner som ikke var universelt utformet, dannet grunnlag for det største byggeprosjektet siden åpningen i januar 1918.

Ved stenging av banen startet et enormt rivearbeid på alle stasjoner. Fra øvre til nedre stasjon ble sikkerhetsgjerdene hevet til 180 cm, og det er bygd evakueringsstrapper langs hele traseen. Stasjonene blir universelt utformet for barnevogner og rullestoler. I tillegg installeres det glassdører langs traseen på alle stasjoner. Tilgang til trasé blir da kun for autorisert personell, og Fløibanen er forberedt når det i fremtiden blir mulig å kjøre med vognfører lokalisert i maskinrommet og ikke på banen.

Fløibanen sin ombygging krever nytt driftssertifikat, og dette utstedes av Statens Jernbanetilsyn (SJT). Dialogen med SJT har vært svært god allerede fra prosjekteringen startet.

INFRASTRUKTUR OG INNOVASJON

Pandemien har endret reisevanene. Digitale billetter og forhåndsbetaling er den nye normalen enten en reiser som enkeltperson, turoperatør, skoleklasse eller barnehage. For Fløibanen er det viktig å tilrettelegge for gode kundeopplevelser. Videre utvikling av digitale flater, samt målrettet markedsføring vil det derfor brukes ressurser på fremover.

Digital markedsføring er særlig viktig for fremtidens reiseliv, og er et fag som raskt utvikler seg. Fløibanen har derfor gjennom 2021 styrket og organisert



sin avdeling for salg og marked slik at merkevareren opprettholder sin konkurransekraft uavhengig av hvilket marked gjestene kommer fra.

FORRETNINGSSTRATEGI

Fløyen sin forretningsstrategi er å ha en *prispolitikk og tilgjengelighet som gir flest mulig anledning til å besøke fjellet, hele året.*

Fløibanen jobber tett med både VisitBergen og Fjord Norge om å gjenreise attraksjonskraften til fjordregionen etter pandemien. Fjord Norge er et av de sterkeste varemerkene Norge presenterer internasjonalt, og unikt i en global konkurransesituasjon.

Pandemien har ført til ny reiselivsatferd, hvor grønne destinasjoner, men også utviklingstrekk i samfunnet har stor betydning. Ferien er blitt lengre, en kombinerer jobb og ferie, samtidig som kjøpekraften i noen segment er større. Opplevelser er viktigere enn noen gang tidligere. Naturbaserte opplevelser hvor det autentiske er viktig, gjør at fortidens vinnerdestinasjoner ikke nødvendigvis er fremtidens vinnerdestinasjoner.

Målerettet markedsføring er derfor viktigere enn noen gang, og Bergen sin tilgjengelighet via gode flyforbindelser, Hurtigruten og Havila Kyststruten, men også via Bergen Havn, har stor betydning. Viktig er også arbeidet med å sertifisere Bergen som bærekraftig reisemål, et arbeid som har pågått i hele 2021.

STRATEGI - FLØYEN EN ATTRAKTIV GRØNN DESTINASJON FOR BÆREKRAFTIG TURISME

Produktutviklingen, og en sterk merkevare gjør Fløyen attraktiv og troverdig i kommunikasjonen med både det lokale og internasjonale markedet. Bærekraftig turisme, hvor Fløyen legger til rette slik at gjestene kan ta grønne valg, vil være en forutsetning for videre vekst både fra lokalk markedet og når den internasjonale turisten vender tilbake.

Derfor er arbeidet mot «Norges grønneste destinasjon» et viktig arbeid. Et strategisk arbeid for endret fokus, hvor styret er en viktig pådriver. Styret og administrasjonen har definert bedriftens egne mål opp mot fem av FN sine bærekraftsmål.

3. HELSE - Fløibanen har et samfunnsansvar om en prispolitikk og tilgjengelighet som gir flest mulig anledning å besøke fjellet.

8. ANSTENDIG ARBEID OG ØKONOMISK VEKST - Opplevelser hele året skaper større muligheter for helårsarbeidsplasser.

9. INNOVASJON OG INFRASTRUKTUR - Fløibanen skal ta i bruk ny teknologi og oppgradere infrastruktur på en bærekraftig måte gjennom effektiv bruk av ressurser, og ved bruk av miljøvennlige teknologiformer.

12. ANSVARLIG FORBRUK OG PRODUKSJON - Fløibanen stiller krav til sine samarbeidspartnere om miljøsertifisering, resirkulering og produksjonsform.

15. LIVET PÅ LAND - Fløibanen skal formidle læren om livet på land, slik at gjestene sammen med de ansatte kan ivareta den grønne destinasjonen for generasjoner. Gjennom konseptet «Naturskolen på Fløyen» inviterer Fløibanen skoleklasser til utendørs klasserom, og formidling av naturfag og kroppsøving.

STYRETS ARBEID

Det ble avholdt syv styremøter i Fløibanen AS, og ett styremøte i henholdsvis Fløirestauranten AS og Fløyen Aktiv AS. I tillegg har styret vært tett på det kontinuerlige strategiarbeid, og deltok på felles strategisamling med administrasjonen i 2021.

Styret har vært svært involvert i byggeprosessen, fra kontraktsforhandlinger for bane og maskineri, hvor Doppelmeyr Garaventa ble valgt, til anbudsprosessen for totalentreprisen i 2021. Styreleder og styremedlemmer har engasjert seg bredt i finansiering og valutasikring.

Dialog med Bergen Kommune er viktig for destinasjon Fløyen sin videre utvikling. Derfor møter både styret og administrasjonen ulike etater innenfor Bergen Kommune jevnlig. Bergen Skog- og Træplantningsselskap og GC Rieber Fondene er også viktige støttespillere for utvikling av destinasjon Fløyen. Deres engasjement for fjellet, og Bergens bys vel, utvikler destinasjon Fløyen for de som bor her.

YTRE MILJØ

Hvert år gjør Fløibanen en vurdering av sine miljøaspekter. Det å identifisere mulige forbedringer, og rangere de for å definere de mest vesentlige, var også en viktig del av miljømålene for 2021. Å redusere publikumsavfall er et evigvarende mål på Fløyen. Solcelledrevne avfallsstasjoner er hverdagen på Fløyen, og all flaskepannt går tilbake til idretten som selv henter og panter flaskene.

I vedlikeholdsprosjektet med nye Fløibaner, er det satt av plass til batterirom, og det utredes muligheter for å lagre overskuddsstrøm fra banedrift, samt fra solceller. Utredningen skal gi svar på om dette kan erstatte dieselmotor som nøddrift for Fløibanen. I de nye vognene er det ikke dieselmotorer, men elektrisk varme for vognførerne. Denne effektivisering sparer miljøet for 2000 liter diesel hvert år.

ARBEIDSMILJØ OG KULTURBYGGING

Ved utgangen av 2021 hadde Fløibanen AS 18 faste ansatte fordelt på 13 kvinner og 5 menn. Videre var ca. 20 personer engasjert som servicemedarbeidere gjennom hovedsesongen, samt for å dekke ferieavvikling og helgearbeid.

Det er ingen ansatte i Fløirestauranten AS. I Fløyen Aktiv er det 5 årsverk.

Arbeidsmiljøet er godt, og det totale sykefraværet i 2021 var 4% i konsernet. Gjennom pandemien, og stenging som følge av vedlikehold, har de sosiale arenaene vært enda viktig for kulturen i bedriften. Det å skape uformelle møteplasser ble viktigere i en usikker tid for mange. Tilbakemeldingen er at arbeidsmiljøet og samholdet rundt Fløibanen sine verdier; **respekt, engasjert, inkluderende og naturdrevet** styrkes betraktelig.

Selskapet har tegnet ansvarsforsikring for daglig leder og styremedlemmer. Forsikringen dekker erstatningsansvar for formueskade som nåværende og fremtidige styremedlemmer, samt de som trer ut av styret i forsikringstiden, som følge av styreværet i bedriften, måtte pådra seg i henhold til norsk rett. Videre dekker den erstatningsansvar for formueskade som daglig leder, medlem av bedriftsforsamling og andre ansatte med et overordnet ledelsesansvar på grunnlag av uaktsomhet, har påført noen i egenskap av nevnte stilling eller verv. Forsikringen omfatter også



personlig ansvar, og dekker også kostnadsfri bistand forbundet med rettslig behandling av krav som er reist mot sikrede og som er omfattet av forsikringen. Forsikringen dekker kostnader knyttet til skadekravet og dekker kun uaktsomhet, ikke forsett.

FORTSATT DRIFT

I samsvar med regnskapsloven §3-3 bekreftes det at forutsetningen om fortsatt drift er lagt til grunn ved utarbeidelse av regnskapet, da det etter styrets oppfatning ikke er forhold som tilsier noe annet. Konsernet er, og vil fortsatt være under påvirkning av pandemien fremover, men styret mener bedriften har en tilfredsstillende finansiell situasjon.

Før pandemien hadde selskapet en fin vekst, samtidig som det har skjedd en stor utvikling hvor en har bygget det opp til å være solid med god likviditet. Prosjektet neste generasjon Fløibanen har, sammen med pandemien, nødvendiggjort stram økonomisk styring for driften. Dette prosjektet vil bidra til at selskapet fortsetter den gode utviklingen og klarer å opprettholde attraksjonsverdien i konkurranse med andre destinasjoner. Det har her vært helt avgjørende at banen oppgraderes for å ivareta sikkerheten og kontinuerlig drift.

FINANSIELL RISIKO

Selskapet er, på tross av pandemien i dag, ikke utsatt for vesentlig finansiell risiko, og legger til grunn at den finansielle inntjeningen vil forbedres gjennom 2022.

AKSJONÆRFORHOLD

Ved utløpet av året hadde Fløibanen AS 487 aksjonærer. Bergen Kommune er selskapets største aksjonær med 63 930 aksjer (47,4%), men GC Rieber AS er nest største aksjonær med 18450 aksjer (13,6%). På selskapets generalforsamling gir hver aksje en stemme. Selskapets aksjer er ikke børsnotert.

REDEGJØRELSE FOR ÅRSREGNSKAP

Samlede driftsinntekter i morselskapet Fløibanen AS ble i 2021 kr. 33 462 287,-

Resultat før skatt utgjorde kr. - 63 992 780,-
Årsresultatet i 2021 ble kr. - 49 935 26,-
Samlede driftsinntekter fra konsernet ble kr. 43 926 917,-
Resultat før skatt utgjorde kr. - 65 999 096,-
Årsresultatet i 2021 for konsernet ble kr. - 51 500 189,-
Samlet kontantstrøm fra operasjonelle aktiviteter i konsernet var på kr. - 61 389 506,-, mens driftsresultatet for konsernet utgjorde kr. - 65 122 024,-
De samlede investeringene i konsernet i 2021 var kr. - 33 146 997,-

Den geopolitiske situasjonen kan gi en usikkerhet knyttet til turistmarkedet i 2022, og vil kunne påvirke aktivitets- og reisemønstret i året som kommer. Vurderingen er at det ikke vil ha en vesentlig betydning for bedømmelsen av selskapets stilling.

Med henvisning til det som er beskrevet om virkninger og tiltak, samt konsernets generelle økonomiske situasjon, mener styret at konsernet har en tilfredsstillende situasjon og at forutsetningen om fortsatt drift er til stede.

En totalbalanse i Fløibanen AS på kr 168,7 mill. og en egenkapital på kr 86,7 mill. gir en egenkapitalandel på 51 %. En totalbalanse i konsernet på kr 157,9 mill. og en egenkapital på kr 74,9 mill. gir en egenkapitalandel på 47 %. Konsernets likviditetsbeholdning var kr. 30 114 028,- pr 31.12.21. Konsernets likviditet er god.

Fremleggelse av årets negative regnskapsresultat, viser de store konsekvensene pandemien og nedstenging av Norge har skapt for Fløibanen. Stenging og ombygging fra 20. september påvirket naturlig nok resultatet i 4. kvartal. Styret mener at med selskapets årelange tilfredsstillende soliditet, er det grunnlag for videre drift, utvikling og satsing på selskapet og destinasjon Fløyen.

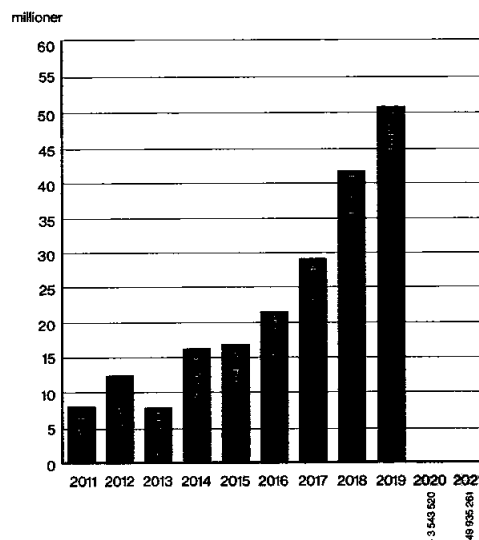
Styret takker alle medarbeidere, aksjonærer, samarbeidspartner og kunder som har bidratt i det utfordrende året 2021.

DISPONERING AV ÅRETS OVERSKUDD

Selskapets resultat utgjør kr. - 51 500 189,-

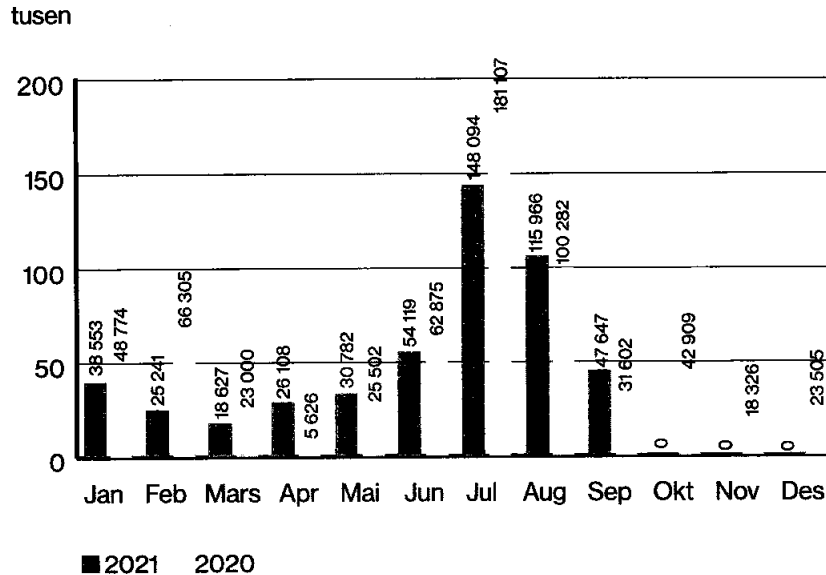
Det foreslås utbytte på kr. 0,-

Driftsresultat de siste ti årene

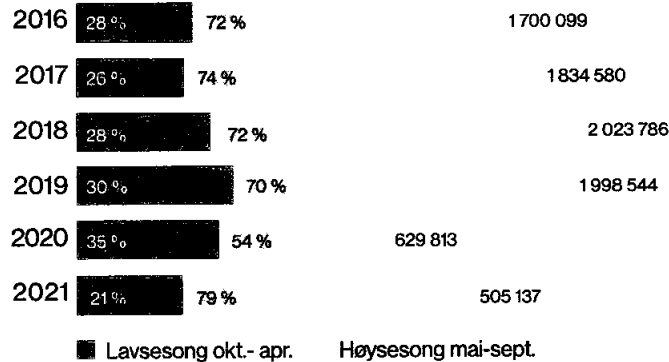




Antall påstigninger 2021 mot 2020



Fordeling på lav- og høysesong 2016 - 2021



Bergen, 23. mars 22

I styret for Fløibanen AS

Bjart Nygaard
Styreleder

Helene Ødven
Styremedlem

Dag Jarle Aksnes
Styremedlem

Anne Marit Steen
Styremedlem

Harald Schjelderup
Styremedlem

Anita Nybø
Adm. direktør

**SIGNATURES**

This document contains 35 pages before this page
Dokumentet inneholder 35 sider før denne siden

ALLEKIRJOITUKSET

Tämä asiakirja sisältää 35 sivua ennen tätä sivua
Dette dokument inneholder 35 sider før denne side

UNDERSKRIFTER**SIGNATURER**

Detta dokument innehåller 35 sidor före denna sida

UNDERSKRIFTER**Dag Jarle Aksnes**

0ae5739a-7cbf-44c6-8950-785ee19fa5b7 - 2022-04-06 18:27:47 UTC +03:00
BankID - 4f1ec9ed-612c-4c41-951e-b84ec62c9bde - NO

Bjart A R Nygaard

cd61893b-77a4-4532-81db-ea0fde8295ea - 2022-04-07 08:23:28 UTC +03:00
BankID - b9947813-8906-494b-b4f3-3109da0e5a35 - NO

Harald Schjelderup

e8d46a18-0aa4-4d79-93bf-e3de32eb4d99 - 2022-04-07 09:44:57 UTC +03:00
BankID - 26291d29-6c26-497f-ac2e-3a3e6e7d9716 - NO

Helene Mathilde Ødven

0fe9d973-a516-4bf5-b26e-8a637ff51f8e - 2022-04-07 15:38:14 UTC +03:00
BankID - 66d21bd8-1827-415a-9cce-86940f051acd - NO

Anne Marit Steen

9f7361d6-72ac-4173-ab2a-92bdaa2a6483 - 2022-04-08 18:56:28 UTC +03:00
BankID - 5d75f36a-acc4-47f1-b7c5-87216ec1e663 - NO

authority to sign
representative
custodial

asemavaltuus
nimenkirjoitusoikeus
huoltaja/edunvalvoja

ställningsfullmakt
firmateckningsrätt
förvaltare

autoritet til å signere
representant
foresatte/verge

myndighed til at underskrive
repræsentant
frihedsberøvende

Electronically signed / Sähköisesti allekirjoitettu / Elektroniskt signerats / Elektronisk signert / Elektronisk underskrevet
<https://siga.visma.com/eh/document-check/72228015-5044-432a-87b8-b784bc028b40>

VISMA Sign
www.visma.com



Building a better
working world

Statsautoriserte revisorer
Ernst & Young AS

Thormøhlens gate 53 D, 5006 Bergen
Postboks 6163, 5892 Bergen

Foretaksregisteret: NO 976 389 387 MVA
Tlf: +47 24 00 24 00

www.ey.no
Medlemmer av Den norske Revisorforening

UAVHENGIG REVISORS BERETNING

Til generalforsamlingen i Fløibanen AS

Konklusjon

Vi har revidert årsregnskapet for Fløibanen AS som består av selskapsregnskapet og konsernregnskapet. Selskapsregnskapet og konsernregnskapet består av balanse per 31. desember 2021, resultatregnskap og kontantstrømoppstilling for regnskapsåret avsluttet per denne datoen og noter til årsregnskapet, herunder et sammendrag av viktige regnskapsprinsipper.

Etter vår mening oppfylder årsregnskapet gjeldende lovkrav og gir et rettviseende bilde av selskapets og konsernets finansielle stilling per 31. desember 2021 og av deres resultater og kontantstrømmer for regnskapsåret avsluttet per denne datoen i samsvar med regnskapslovens regler og god regnskapsskikk i Norge.

Grunnlag for konklusjon

Vi har gjennomført revisjonen i samsvar med International Standards on Auditing (ISA-ene). Våre oppgaver og plikter i henhold til disse standardene er beskrevet nedenfor under *Revisors oppgaver og plikter ved revisjonen av årsregnskapet*. Vi er uavhengige av selskapet og konsernet i samsvar med kravene i relevante lover og forskrifter i Norge og *International Code of Ethics for Professional Accountants* (inkludert internasjonale uavhengighetsstandarder) utstedt av International Ethics Standards Board for Accountants (IESBA-reglene), og vi har overholdt våre øvrige etiske forpliktelser i samsvar med disse kravene. Innhentet revisjonsbevis er etter vår vurdering tilstrekkelig og hensiktsmessig som grunnlag for vår konklusjon.

Øvrig informasjon

Øvrig informasjon omfatter informasjon i årsrapporten bortsett fra årsregnskapet og den tilhørende revisjonsberetningen. Styret og daglig leder (ledelsen) er ansvarlig for den øvrige informasjonen. Vår konklusjon om revisjonen av årsregnskapet dekker ikke den øvrige informasjonen, og vi attesterer ikke den øvrige informasjonen.

I forbindelse med revisjonen av årsregnskapet er det vår oppgave å lese den øvrige informasjonen med det formål å vurdere hvorvidt det foreligger vesentlig inkonsistens mellom den øvrige informasjonen og årsregnskapet eller kunnskap vi har opparbeidet oss under revisjonen, eller hvorvidt den tilsynelatende inneholder vesentlig feilinformasjon. Dersom vi konkluderer med at den øvrige informasjonen inneholder vesentlig feilinformasjon, er vi pålagt å rapportere det. Vi har ingenting å rapportere i så henseende.

Ledelsens ansvar for årsregnskapet

Ledelsen er ansvarlig for å utarbeide årsregnskapet og for at det gir et rettviseende bilde i samsvar med regnskapslovens regler og god regnskapsskikk i Norge. Ledelsen er også ansvarlig for slik intern kontroll som den finner nødvendig for å kunne utarbeide et årsregnskap som ikke inneholder vesentlig feilinformasjon, verken som følge av misligheter eller feil.

Ved utarbeidelsen av årsregnskapet må ledelsen ta standpunkt til selskapets og konsernets evne til fortsatt drift og opplyse om forhold av betydning for fortsatt drift. Forutsetningen om fortsatt drift skal legges til grunn for årsregnskapet med mindre ledelsen enten har til hensikt å avvike selskapet, konsernet eller virksomheten, eller ikke har noe annet realistisk alternativ.



Building a better
working world

Revisors oppgaver og plikter ved revisjonen av årsregnskapet

Vårt mål er å oppnå betryggende sikkerhet for at årsregnskapet som helhet ikke inneholder vesentlig feilinformasjon, verken som følge av misligheter eller feil, og å avgi en revisjonsberetning som inneholder vår konklusjon. Betryggende sikkerhet er en høy grad av sikkerhet, men ingen garanti for at en revisjon utført i samsvar med ISA-ene, alltid vil avdekke vesentlig feilinformasjon. Feilinformasjon kan skyldes misligheter eller feil og er å anse som vesentlig dersom den enkeltvis eller samlet med rimelighet kan forventes å påvirke de økonomiske beslutningene som brukerne foretar på grunnlag av årsregnskapet.

Som del av en revisjon i samsvar med ISA-ene, utøver vi profesjonelt skjønn og utviser profesjonell skepsis gjennom hele revisjonen. I tillegg:

- identifiserer og vurderer vi risikoen for vesentlig feilinformasjon i årsregnskapet, enten det skyldes misligheter eller feil. Vi utformer og gjennomfører revisjonshandlinger for å håndtere slike risikoer, og innhenter revisjonsbevis som er tilstrekkelig og hensiktsmessig som grunnlag for vår konklusjon. Risikoen for at vesentlig feilinformasjon som følge av misligheter ikke blir avdekket, er høyere enn for feilinformasjon som skyldes feil, siden misligheter kan innebære samarbeid, forfalskning, bevisste utelatelser, uriktige fremstillinger eller overstyring av intern kontroll.
- opparbeider vi oss en forståelse av den interne kontrollen som er relevant for revisjonen, for å utforme revisjonshandlinger som er hensiktsmessige etter omstendighetene, men ikke for å gi uttrykk for en mening om effektiviteten av selskapets og konsernets interne kontroll.
- evaluerer vi om de anvendte regnskapsprinsippene er hensiktsmessige og om regnskapsestimaterne og tilhørende noteopplysninger utarbeidet av ledelsen er rimelige.
- konkluderer vi på om ledelsens bruk av fortsatt drift-forutsetningen er hensiktsmessig, og, basert på innhentede revisjonsbevis, hvorvidt det foreligger vesentlig usikkerhet knyttet til hendelser eller forhold som kan skape betydelig tvil om selskapets og konsernets evne til fortsatt drift. Dersom vi konkluderer med at det eksisterer vesentlig usikkerhet, kreves det at vi i revisjonsberetningen henleder oppmerksomheten på tilleggsopplysningene i årsregnskapet, eller, dersom slike tilleggsopplysninger ikke er tilstrekkelige, at vi modifierer vår konklusjon om årsregnskapet og årsberetningen. Våre konklusjoner er basert på revisjonsbevis innhentet frem til datoen for revisjonsberetningen. Etterfølgende hendelser eller forhold kan imidlertid medføre at selskapet og konsernet ikke kan fortsette driften.
- evaluerer vi den samlede presentasjonen, strukturen og innholdet i årsregnskapet, inkludert tilleggsopplysningene, og hvorvidt årsregnskapet gir uttrykk for de underliggende transaksjonene og hendelsene på en måte som gir et rettviseende bilde.
- innhenter vi tilstrekkelig og hensiktsmessig revisjonsbevis vedrørende den finansielle informasjonen til enhetene eller forretningsområdene i konsernet for å kunne gi uttrykk for en mening om konsernregnskapet. Vi er ansvarlige for å fastsette strategien for, samt å følge opp og gjennomføre konsernrevisjonen, og vi har et udelt ansvar for konklusjonen på revisjonen av konsernregnskapet.

Vi kommuniserer med styret blant annet om det planlagte omfanget av og tidspunktet for revisjonsarbeidet og eventuelle vesentlige funn i revisjonen, herunder vesentlige svakheter i den interne kontrollen som vi avdekker gjennom revisjonen.

Bergen, 1. april 2022
ERNST & YOUNG AS

Eirik Moe
statsautorisert revisor

Uavhengig revisors beretning - Fløibanen AS 2021

A member firm of Ernst & Young Global Limited