



ÅRSREGNSKAPET FOR REGNSKAPSÅRET 2023 - GENERELL INFORMASJON

Enheten

Organisasjonsnummer: 925 573 132
Organisasjonsform: Aksjeselskap
Foretaksnavn: JAN ØYVIND PEDERSEN HOLDING AS
Forretningsadresse: Nyvollsvingen 5
4070 RANDABERG

Regnskapsår

Årsregnskapets periode: 01.01.2023 - 31.12.2023

Konsern

Morselskap i konsern: Ja
Konsernregnskap lagt ved: Nei

Regnskapsregler

Regler for små foretak benyttet: Ja
Benyttet ved utarbeidelsen av årsregnskapet til selskapet: Regnskapslovens alminnelige regler

Årsregnskapet fastsatt av kompetent organ

Bekreftet av representant for selskapet: Jan Øyvind Pedersen
Dato for fastsettelse av årsregnskapet: 17.06.2024

Grunnlag for avgivelse

År 2023: Årsregnskapet er elektronisk innlevert
År 2022: Tall er hentet fra elektronisk innlevert årsregnskap fra 2023

Det er ikke krav til at årsregnskapet m.v. som sendes til Regnskapsregisteret er undertegnet. Kontrollen på at dette er utført ligger hos revisor/enhetens øverste organ. Sikkerheten ivaretas ved at innsender har rolle/rettighet for innsending av årsregnskapet via Altinn, og ved at det bekreftes at årsregnskapet er fastsatt av kompetent organ.

Brønnøysundregistrene, 11.06.2025



Resultatregnskap

Beløp i: NOK	Note	2023	2022
RESULTATREGNSKAP			
Inntekter			
Sum inntekter		0	0
Kostnader			
Annen driftskostnad		44 710	35 739
Sum kostnader		44 710	35 739
Driftsresultat		-44 710	-35 739
Finansinntekter og finanskostnader			
Inntekt på investering i datterselskap og tilknyttet selskap	1	1 080 908	1 803 000
Annen renteinntekt		17 129	4 669
Sum finansinntekter		1 098 037	1 807 669
Annen rentekostnad		3 708	190
Annen finanskostnad		149 320	0
Sum finanskostnader		153 028	190
Netto finans		945 009	1 807 479
Resultat før skattekostnad		900 299	1 771 741
Skattekostnad		231 732	389 825
Årsresultat		668 567	1 381 916
Overføringer og disponeringer			
Ordinært utbytte		525 000	500 000
Tilleggsutbytte		350 000	300 000
Annen egenkapital		-206 433	581 916
Sum overføringer og disponeringer		668 567	1 381 916



Balanse

Beløp i: NOK	Note	2023	2022
BALANSE - EIENDELER			
Anleggsmidler			
Immaterielle eiendeler			
Sum immaterielle eiendeler		0	0
Varige driftsmidler			
Sum varige driftsmidler		0	0
Finansielle anleggsmidler			
Investering i datterselskap	1	2 730 123	3 564 016
Investeringer i tilknyttet selskap	1	15 000	15 000
Sum finansielle anleggsmidler		2 745 123	3 579 016
Sum anleggsmidler		2 745 123	3 579 016
Omløpsmidler			
Varer			
Fordringer			
Andre kortsiktige fordringer		0	40 000
Konsernfordringer	1	1 080 908	1 803 000
Sum fordringer		1 080 908	1 843 000
Investeringer			
Sum investeringer		0	0
Bankinnskudd, kontanter og lignende			
Bankinnskudd, kontanter og lignende		1 420 495	164 036
Sum bankinnskudd, kontanter og lignende		1 420 495	164 036
Sum omløpsmidler		2 501 403	2 007 036
SUM EIENDELER		5 246 526	5 586 052

BALANSE - EGENKAPITAL OG GJELD



Balanse

Beløp i: NOK	Note	2023	2022
Egenkapital			
Innskutt egenkapital			
Aksjekapital	2, 3	40 000	40 000
Overkurs	3	20 000	20 000
Sum innskutt egenkapital		60 000	60 000
Opptjent egenkapital			
Annen egenkapital	3	4 429 794	4 636 227
Sum opptjent egenkapital		4 429 794	4 636 227
Sum egenkapital		4 489 794	4 696 227
Gjeld			
Langsiktig gjeld			
Sum avsetninger for forpliktelser		0	0
Annen langsiktig gjeld			
Sum annen langsiktig gjeld		0	0
Sum langsiktig gjeld		0	0
Kortsiktig gjeld			
Betalbar skatt		231 732	389 825
Utbytte		525 000	500 000
Sum kortsiktig gjeld		756 732	889 825
Sum gjeld		756 732	889 825
SUM EGENKAPITAL OG GJELD		5 246 526	5 586 052



Brønnøysundregistrene

ÅRSREGNSKAP FOR REGNSKAPSÅRET 2023 - GENERELL INFORMASJON

Journalnummer: 2024 545376

Enheten

Organisasjonsnummer: 925 573 132
Organisasjonsform: Aksjeselskap
Foretaksnavn: JAN ØYVIND PEDERSEN HOLDING AS
Forretningsadresse: Nyvollsvingen 5
4070 RANDABERG

Regnskapsår

Årsregnskapets periode: 01.01.2023 - 31.12.2023

Konsern

Morselskap i konsern: Ja
Konsernregnskap lagt ved: Nei

Regnskapsregler

Regler for små foretak benyttet: Ja
Benyttet ved utarbeidelsen av
årsregnskapet til selskapet: Regnskapslovens alminnelige regler

Årsregnskapet fastsatt av kompetent organ

Bekreftet av representant for selskapet: Jan Øyvind Pedersen
Dato for fastsettelse av årsregnskapet: 17.06.2024

Revisjon

Årsregnskapet er utarbeidet av ekstern
autorisert regnskapsfører: Ja

Grunnlag for avgivelse

År 2023: Årsregnskap er elektronisk innlevert.
År 2022: Tall er hentet fra elektronisk innlevert årsregnskap fra 2023.

Det er ikke krav til at årsregnskapet m.v. som sendes til Regnskapsregisteret er undertegnet. Kontrollen på at dette er utført ligger hos revisor/enhetens øverste organ. Sikkerheten ivaretas ved at innsender har rolle/rettighet for innsending av årsregnskapet via Altinn, og ved at det bekreftes at årsregnskapet er fastsatt av kompetent organ.

Brønnøysundregistrene, 29.06.2024



Organisasjonsnr: 925 573 132
JAN ØYVIND PEDERSEN HOLDING AS

RESULTATREGNSKAP

Beløp i: NOK	Note	2023	2022
RESULTATREGNSKAP			
Inntekter			
Sum inntekter		0	0
Kostnader			
Annen driftskostnad		44 710	35 739
Sum kostnader		44 710	35 739
Driftsresultat		-44 710	-35 739
Finansinntekter og finanskostnader			
Inntekt på investering i datterselskap og tilknyttet selskap	1	1 080 908	1 803 000
Annen renteinntekt		17 129	4 669
Sum finansinntekter		1 098 037	1 807 669
Annen rentekostnad		3 708	190
Annen finanskostnad		149 320	0
Sum finanskostnader		153 028	190
Netto finans		945 009	1 807 479
Resultat før skattekostnad		900 299	1 771 741
Skattekostnad		231 732	389 825
Årsresultat		668 567	1 381 916
Overføringer og disponeringer			
Ordinært utbytte		525 000	500 000
Tilleggsutbytte		350 000	300 000
Annen egenkapital		-206 433	581 916
Sum overføringer og disponeringer		668 567	1 381 916



Organisasjonsnr: 925 573 132
JAN ØYVIND PEDERSEN HOLDING AS

BALANSE

Beløp i: NOK	Note	2023	2022
BALANSE - EIENDELER			
Anleggsmidler			
Immaterielle eiendeler			
Sum immaterielle eiendeler		0	0
Varige driftsmidler			
Sum varige driftsmidler		0	0
Finansielle anleggsmidler			
Investering i datterselskap	1	2 730 123	3 564 016
Investeringer i tilknyttet selskap	1	15 000	15 000
Sum finansielle anleggsmidler		2 745 123	3 579 016
Sum anleggsmidler		2 745 123	3 579 016
Omløpsmidler			
Varer			
Fordringer			
Andre kortsiktige fordringer		0	40 000
Konsernfordringer	1	1 080 908	1 803 000
Sum fordringer		1 080 908	1 843 000
Investeringer			
Sum investeringer		0	0
Bankinnskudd, kontanter og lignende			
Bankinnskudd, kontanter og lignende		1 420 495	164 036
Sum bankinnskudd, kontanter og lignende		1 420 495	164 036
Sum omløpsmidler		2 501 403	2 007 036
SUM EIENDELER		5 246 526	5 586 052
BALANSE - EGENKAPITAL OG GJELD			
Egenkapital			
Innskutt egenkapital			
Aksjekapital	2, 3	40 000	40 000
Overkurs	3	20 000	20 000
Sum innskutt egenkapital		60 000	60 000



Opptjent egenkapital			
Annen egenkapital	3	4 429 794	4 636 227
Sum opptjent egenkapital		4 429 794	4 636 227
Sum egenkapital		4 489 794	4 696 227
Gjeld			
Langsiktig gjeld			
Sum avsetninger for forpliktelses		0	0
Annen langsiktig gjeld		0	0
Sum langsiktig gjeld		0	0
Kortsiktig gjeld			
Betalbar skatt		231 732	389 825
Utbytte		525 000	500 000
Sum kortsiktig gjeld		756 732	889 825
Sum gjeld		756 732	889 825
SUM EGENKAPITAL OG GJELD		5 246 526	5 586 052



Organisasjonsnr: 925 573 132
JAN ØYVIND PEDERSEN HOLDING AS

NOTEOPPLYSNINGER - SELSKAP - alle poster oppgitt i hele tall

Note

Regnskapsprinsipper

Årsregnskapet er satt opp i samsvar med regnskapsloven og god regnskapsskikk for små foretak. Klassifisering og vurdering av balanseposter Anleggsmidler er eiendeler bestemt til varig eie eller bruk. Eiendeler som er knyttet til varekretsløpet er klassifisert som omløpsmidler. Fordringer klassifiseres som omløpsmidler hvis de forfaller til betaling innen ett år etter transaksjonsdagen. Tilsvarende klassifiseres gjeld som kortsiktig hvis gjelden forfaller til betaling innen ett år. Omløpsmidler vurderes til laveste av anskaffelseskost og virkelig verdi. Kortsiktig gjeld balanseføres til nominelt beløp på etableringstidspunktet. Anleggsmidler vurderes til anskaffelseskost. Varige anleggsmidler avskrives etter en fornuftig avskrivningsplan. Anleggsmidlene nedskrives til virkelig verdi ved verdifall som ikke forventes å være forbigående. Langsiktig gjeld med unntak av andre avsetninger balanseføres til nominelt beløp på etableringstidspunktet. Fordringer Kundefordringer og andre fordringer er oppført i balansen til pålydende etter fradrag for avsetning til forventet tap. Avsetning til tap gjøres på grunnlag av individuelle vurderinger av de enkelte fordringene. Forøvrig er følgende regnskapsprinsipper anvendt: Kostmetoden er benyttet for investeringer i datterselskap/tilknyttet selskap. Utbytte er inntektsført samme år som det er avsatt i datterselskap/tilknyttet selskap, dersom det er sannsynlig at beløpet vil mottas. Ved utbytte som overstiger andel av tilbakeholdt resultat etter kjøpet representerer den overskytende del tilbakebetaling av investert kapital, og er fratrukket investeringens verdi i balansen. Skatt Skattekostnaden i resultatregnskapet omfatter både periodens betalbare skatt og endring i utsatt skatt. Utsatt skatt er beregnet med 22% på grunnlag av de midlertidige forskjeller som eksisterer mellom regnskapsmessige og skattemessige verdier, samt skattemessig underskudd til fremføring ved utgangen av regnskapsåret. Skatteøkende og skattereduserende midlertidige forskjeller som reverserer eller kan reversere i samme periode er fastsatt og skattevirkningen er beregnet på nettogrunnlaget. Selskapet har ikke endret regnskapsprinsipp fra 2022 til 2023.

Note

Antall årsverk i regnskapsåret

0.00

<u>Sum</u>	<u>Beløp</u>
------------	--------------

<u>Balanseført verdi 31.12.</u>	<u>Varige driftsmidler</u>	<u>Immaterielle eiend.</u>
---------------------------------	----------------------------	----------------------------

Note

1

Konsern, tilknyttet selskap m.v.



Investering som regnskapsføres etter egenkapitalmetoden

Konsernregnskap

Virksomheten inngår i konsolideringen til morselskapets konsernregnsk.: Nei

Morselskapet sitt navn

Forretningskontor for morselskapet

Datterselskap er utelatt fra konsolideringen: Nei

Begrunnelse for at datterselskap er utelatt fra konsolideringen

Konsern, tilknyttet selskap m.v. - fordringer og gjeld

Fordringer

<u>Samlet beløp - foretak i samme konsern</u>	<u>Årets</u>	<u>Fjorårets</u>
	1080908.00	1803000.00

<u>Samlet beløp - tilknyttet selskap</u>	<u>Årets</u>	<u>Fjorårets</u>
--	--------------	------------------

<u>Samlet beløp - foretak i samme konsern</u>	<u>Årets</u>	<u>Fjorårets</u>
---	--------------	------------------

Kortsiktig gjeld

<u>Samlet beløp - foretak i samme konsern</u>	<u>Årets</u>	<u>Fjorårets</u>
---	--------------	------------------

<u>Samlet beløp - felles kontrollert virksomhet</u>	<u>Årets</u>	<u>Fjorårets</u>
---	--------------	------------------

Samlet forpliktelse til fordel for foretak i samme konsern

<u>Pantstillelse</u>	<u>Beløp</u>
----------------------	--------------

<u>Garantier</u>	<u>Beløp</u>
------------------	--------------

Mer om tilknyttet selskap/datterselskap

Selskapet eier 100 % av Jan Øyvind Pedersen Dagligvare AS. Konsernbidrag kr 1 080 908. Selskapet eier 50 % av Talenter AS.

Note

Fordringer

Fordringer som forfaller senere enn ett år etter regnskapsårets slutt

Mer om fordringer



Note

Virkelig verdi og resultatført verdiendr. i perioden, finansielle instrumenter

Mer om finansielle instrumenter

Beskrivelse av finansielle derivater

<u>Beholdning av egne aksjer</u>	<u>Antall</u>	<u>Pålydende</u>	<u>Andel av aksjek.</u>
----------------------------------	---------------	------------------	-------------------------

Note

Lån og sikkerhetsstillelse til medlemmer

Er det gitt lån eller sikkerhetsstillelse til ledende personer: Nei

Opplysninger om:

Medlemmer av:

Mer om lån og sikkerhetsstillelse



JAN ØYVIND PEDERSEN HOLDING AS
925 573 132

Resultatregnskap

	Note	2023	2022
Driftskostnader			
Annen driftskostnad		-44 710	-35 739
Sum driftskostnader		-44 710	-35 739
Driftsresultat		-44 710	-35 739
Finansinntekter			
Inntekt på investering i datterselskap og tilknyttet selskap	1	1 080 908	1 803 000
Annen renteinntekt		17 129	4 669
Sum finansinntekter		1 098 037	1 807 669
Finanskostnader			
Annen rentekostnad		-3 708	-190
Annen finanskostnad		-149 320	0
Sum finanskostnader		-153 028	-190
Netto finans		945 009	1 807 479
Resultat før skattekostnad		900 299	1 771 741
Skattekostnad		-231 732	-389 825
Årsresultat		668 567	1 381 916
Overføringer			
Ordinært utbytte		525 000	500 000
Tilleggsutbytte		350 000	300 000
Annen egenkapital		-206 433	581 916
Sum overføringer		668 567	1 381 916



JAN ØYVIND PEDERSEN HOLDING AS
925 573 132

Balanse

	Note	31.12.2023	31.12.2022
EIENDELER			
Anleggsmidler			
Finansielle anleggsmidler			
Investering i datterselskap	1	2 730 123	3 564 016
Investeringer i tilknyttet selskap	1	15 000	15 000
Sum finansielle anleggsmidler		2 745 123	3 579 016
Sum anleggsmidler		2 745 123	3 579 016
Omløpsmidler			
Fordringer			
Kortsiktige konsernfordringer	1	1 080 908	1 803 000
Andre kortsiktige fordringer		0	40 000
Sum fordringer		1 080 908	1 843 000
Bankinnskudd, kontanter og lignende			
Bankinnskudd, kontanter og lignende		1 420 495	164 036
Sum bankinnskudd, kontanter og lignende		1 420 495	164 036
Sum omløpsmidler		2 501 403	2 007 036
SUM EIENDELER		5 246 526	5 586 052



JAN ØYVIND PEDERSEN HOLDING AS
925 573 132

Balanse

	Note	31.12.2023	31.12.2022
EGENKAPITAL OG GJELD			
Egenkapital			
Innskutt egenkapital			
Aksjekapital	2, 3	40 000	40 000
Overkurs	3	20 000	20 000
Sum innskutt egenkapital		60 000	60 000
Opptjent egenkapital			
Annen egenkapital	3	4 429 794	4 636 227
Sum opptjent egenkapital		4 429 794	4 636 227
Sum egenkapital		4 489 794	4 696 227
Gjeld			
Kortsiktig gjeld			
Betalbar skatt		231 732	389 825
Utbytte		525 000	500 000
Sum kortsiktig gjeld		756 732	889 825
Sum gjeld		756 732	889 825
SUM EGENKAPITAL OG GJELD		5 246 526	5 586 052

Randaberg, 17.06.2024

Jan Øyvind Pedersen
styrets leder / daglig leder



JAN ØYVIND PEDERSEN HOLDING AS
925 573 132

Noter

Regnskapsprinsipper

Årsregnskapet er satt opp i samsvar med regnskapsloven og god regnskapsskikk for små foretak.

Klassifisering og vurdering av balanseposter

Anleggsmidler er eiendeler bestemt til varig eie eller bruk. Eiendeler som er knyttet til varekretsløpet er klassifisert som omløpsmidler. Fordringer klassifiseres som omløpsmidler hvis de forfaller til betaling innen ett år etter transaksjonsdagen. Tilsvarende klassifiseres gjeld som kortsiktig hvis gjelden forfaller til betaling innen ett år.

Omløpsmidler vurderes til laveste av anskaffelseskost og virkelig verdi. Kortsiktig gjeld balanseføres til nominelt beløp på etableringstidspunktet. Anleggsmidler vurderes til anskaffelseskost. Varige anleggsmidler avskrives etter en fornuftig avskrivningsplan. Anleggsmidlene nedskrives til virkelig verdi ved verdifall som ikke forventes å være forbigående. Langsiktig gjeld med unntak av andre avsetninger balanseføres til nominelt beløp på etableringstidspunktet.

Fordringer

Kundefordringer og andre fordringer er oppført i balansen til pålydende etter fradrag for avsetning til forventet tap. Avsetning til tap gjøres på grunnlag av individuelle vurderinger av de enkelte fordringene.

Forøvrig er følgende regnskapsprinsipper anvendt:

Kostmetoden er benyttet for investeringer i datterselskap/tilknyttet selskap. Utbytte er inntektsført samme år som det er avsatt i datterselskap/tilknyttet selskap, dersom det er sannsynlig at beløpet vil mottas. Ved utbytte som overstiger andel av tilbakeholdt resultat etter kjøpet representerer den overskytende del tilbakebetaling av investert kapital, og er fratrukket investeringens verdi i balansen.

Skatt

Skattekostnaden i resultatregnskapet omfatter både periodens betalbare skatt og endring i utsatt skatt. Utsatt skatt er beregnet med 22% på grunnlag av de midlertidige forskjeller som eksisterer mellom regnskapsmessige og skattemessige verdier, samt skattemessig underskudd til fremføring ved utgangen av regnskapsåret. Skatteøkende og skattereduserende midlertidige forskjeller som reverserer eller kan reversere i samme periode er fastsatt og skattevirkningen er beregnet på nettogrunnlaget.

Selskapet har ikke endret regnskapsprinsipp fra 2022 til 2023.

Antall årsverk

Selskapet har ikke hatt ansatte i løpet av regnskapsåret.

Lån og sikkerhetsstillelse til ledende personer, eiere med videre

Det er ikke gitt lån eller sikkerhetsstillelse til medlemmer av styrende organer.

Note 1 - Konsern, tilknyttet selskap m.v.

Fordringer

	2023	2022
Samlet beløp som gjelder foretak i samme konsern	1 080 908	1 803 000

Mer om tilknyttet selskap/datterselskap

Selskapet eier 100 % av Jan Øyvind Pedersen Dagligvare AS. Konsernbidrag kr 1 080 908.
Selskapet eier 50 % av Talenter AS.



JAN ØYVIND PEDERSEN HOLDING AS
925 573 132

Note 2 - Aksjekapital

Aksjeklasse	Antall aksjer	Aksjenes pålydende	Bokført verdi
Ordinære	1	40 000	40 000

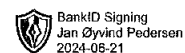
Aksjonærer	Antall aksjer	Eierandel %	Aksjeklasse
Jan Øyvind Pedersen	1	100,00	Ordinære

Note 3 - Egenkapital

	Aksjekapital	Overkurs	Opptjent egenkapital	Sum
Egenkapital 31.12.2022	40 000	20 000	4 636 227	4 696 227
Årsresultat	0	0	668 567	668 567
Avsatt utbytte	0	0	-525 000	-525 000
Tilleggsutbytte i løpet av året, basert på siste fastsatte regnskap	0	0	-350 000	-350 000
Egenkapital 31.12.2023	40 000	20 000	4 429 794	4 489 794



JAN ØYVIND PEDERSEN HOLDING AS
925 573 132

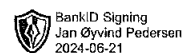


Resultatregnskap

	Note	2023	2022
Driftskostnader			
Annen driftskostnad		-44 710	-35 739
Sum driftskostnader		-44 710	-35 739
Driftsresultat		-44 710	-35 739
Finansinntekter			
Inntekt på investering i datterselskap og tilknyttet selskap	1	1 080 908	1 803 000
Annen renteinntekt		17 129	4 669
Sum finansinntekter		1 098 037	1 807 669
Finanskostnader			
Annen rentekostnad		-3 708	-190
Annen finanskostnad		-149 320	0
Sum finanskostnader		-153 028	-190
Netto finans		945 009	1 807 479
Resultat før skattekostnad		900 299	1 771 741
Skattekostnad		-231 732	-389 825
Årsresultat		668 567	1 381 916
Overføringer			
Ordinært utbytte		525 000	500 000
Tilleggsutbytte		350 000	300 000
Annen egenkapital		-206 433	581 916
Sum overføringer		668 567	1 381 916



JAN ØYVIND PEDERSEN HOLDING AS
925 573 132

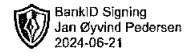


Balanse

	Note	31.12.2023	31.12.2022
EIENDELER			
Anleggsmidler			
Finansielle anleggsmidler			
Investering i datterselskap	1	2 730 123	3 564 016
Investeringer i tilknyttet selskap	1	15 000	15 000
Sum finansielle anleggsmidler		2 745 123	3 579 016
Sum anleggsmidler		2 745 123	3 579 016
Omløpsmidler			
Fordringer			
Kortsiktige konsernfordringer	1	1 080 908	1 803 000
Andre kortsiktige fordringer		0	40 000
Sum fordringer		1 080 908	1 843 000
Bankinnskudd, kontanter og lignende			
Bankinnskudd, kontanter og lignende		1 420 495	164 036
Sum bankinnskudd, kontanter og lignende		1 420 495	164 036
Sum omløpsmidler		2 501 403	2 007 036
SUM EIENDELER		5 246 526	5 586 052



JAN ØYVIND PEDERSEN HOLDING AS
925 573 132



Balanse

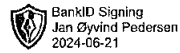
	Note	31.12.2023	31.12.2022
EGENKAPITAL OG GJELD			
Egenkapital			
Innskutt egenkapital			
Aksjekapital	2, 3	40 000	40 000
Overkurs	3	20 000	20 000
Sum innskutt egenkapital		60 000	60 000
Opptjent egenkapital			
Annen egenkapital	3	4 429 794	4 636 227
Sum opptjent egenkapital		4 429 794	4 636 227
Sum egenkapital		4 489 794	4 696 227
Gjeld			
Kortsiktig gjeld			
Betalbar skatt		231 732	389 825
Utbytte		525 000	500 000
Sum kortsiktig gjeld		756 732	889 825
Sum gjeld		756 732	889 825
SUM EGENKAPITAL OG GJELD		5 246 526	5 586 052

Randaberg, 17.06.2024

Jan Øyvind Pedersen
styrets leder / daglig leder



JAN ØYVIND PEDERSEN HOLDING AS
925 573 132



Noter

Regnskapsprinsipper

Årsregnskapet er satt opp i samsvar med regnskapsloven og god regnskapsskikk for små foretak.

Klassifisering og vurdering av balanseposter

Anleggsmidler er eiendeler bestemt til varig eie eller bruk. Eiendeler som er knyttet til varekretsløpet er klassifisert som omløpsmidler. Fordringer klassifiseres som omløpsmidler hvis de forfaller til betaling innen ett år etter transaksjonsdagen. Tilsvarende klassifiseres gjeld som kortsiktig hvis gjelden forfaller til betaling innen ett år.

Omløpsmidler vurderes til laveste av anskaffelseskost og virkelig verdi. Kortsiktig gjeld balanseføres til nominelt beløp på etableringstidspunktet. Anleggsmidler vurderes til anskaffelseskost. Varige anleggsmidler avskrives etter en fornuftig avskrivningsplan. Anleggsmidlene nedskrives til virkelig verdi ved verdifall som ikke forventes å være forbigående. Langsiktig gjeld med unntak av andre avsetninger balanseføres til nominelt beløp på etableringstidspunktet.

Fordringer

Kundefordringer og andre fordringer er oppført i balansen til pålydende etter fradrag for avsetning til forventet tap. Avsetning til tap gjøres på grunnlag av individuelle vurderinger av de enkelte fordringene.

Forøvrig er følgende regnskapsprinsipper anvendt:

Kostmetoden er benyttet for investeringer i datterselskap/tilknyttet selskap. Utbytte er inntektsført samme år som det er avsatt i datterselskap/tilknyttet selskap, dersom det er sannsynlig at beløpet vil mottas. Ved utbytte som overstiger andel av tilbakeholdt resultat etter kjøpet representerer den overskytende del tilbakebetaling av investert kapital, og er fratrukket investeringens verdi i balansen.

Skatt

Skattekostnaden i resultatregnskapet omfatter både periodens betalbare skatt og endring i utsatt skatt. Utsatt skatt er beregnet med 22% på grunnlag av de midlertidige forskjeller som eksisterer mellom regnskapsmessige og skattemessige verdier, samt skattemessig underskudd til fremføring ved utgangen av regnskapsåret. Skatteøkende og skattereduserende midlertidige forskjeller som reverserer eller kan reversere i samme periode er fastsatt og skattevirkningen er beregnet på nettogrunnlaget.

Selskapet har ikke endret regnskapsprinsipp fra 2022 til 2023.

Antall årsverk

Selskapet har ikke hatt ansatte i løpet av regnskapsåret.

Lån og sikkerhetsstillelse til ledende personer, eiere med videre

Det er ikke gitt lån eller sikkerhetsstillelse til medlemmer av styrende organer.

Note 1 - Konsern, tilknyttet selskap m.v.

Fordringer

	2023	2022
Samlet beløp som gjelder foretak i samme konsern	1 080 908	1 803 000

Mer om tilknyttet selskap/datterselskap

Selskapet eier 100 % av Jan Øyvind Pedersen Dagligvare AS. Konsernbidrag kr 1 080 908.
Selskapet eier 50 % av Talenter AS.



JAN ØYVIND PEDERSEN HOLDING AS
925 573 132



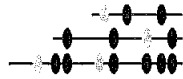
Note 2 - Aksjekapital

Aksjeklasse	Antall aksjer	Aksjenes pålydende	Bokført verdi
Ordinære	1	40 000	40 000

Aksjonærer	Antall aksjer	Eierandel %	Aksjeklasse
Jan Øyvind Pedersen	1	100,00	Ordinære

Note 3 - Egenkapital

	Aksjekapital	Overkurs	Opptjent egenkapital	Sum
Egenkapital 31.12.2022	40 000	20 000	4 636 227	4 696 227
Årsresultat	0	0	668 567	668 567
Avsatt utbytte	0	0	-525 000	-525 000
Tilleggsutbytte i løpet av året, basert på siste fastsatte regnskap	0	0	-350 000	-350 000
Egenkapital 31.12.2023	40 000	20 000	4 429 794	4 489 794



Abacus Revisjon AS

Registrert revisorselskap
Autorisert regnskapsførerselskap

Medlemmer i
Den norske Revisorforening
Regnskap Norge

UAVHENGIG REVISORS BERETNING Til generalforsamlingen i Jan Øyvind Pedersen Holding AS

Uttalelse om revisjonen av årsregnskapet

Konklusjon

Vi har revidert årsregnskapet for Jan Øyvind Pedersen Holding AS som viser et overskudd på kr 668 567. Årsregnskapet består av balanse per 31. desember 2023, resultatregnskap for regnskapsåret avsluttet per denne datoen og noter til årsregnskapet, herunder et sammendrag av viktige regnskapsprinsipper.

Etter vår mening

- oppfyller årsregnskapet gjeldende lovkrav, og
- gir årsregnskapet et rettviseende bilde av selskapets finansielle stilling per 31. desember 2023 og av dets resultater for regnskapsåret avsluttet per denne datoen i samsvar med regnskapslovens regler og god regnskapsskikk i Norge.

Grunnlag for konklusjonen

Vi har gjennomført revisjonen i samsvar med International Standards on Auditing (ISA-ene). Våre oppgaver og plikter i henhold til disse standardene er beskrevet nedenfor under Revisors oppgaver og plikter ved revisjonen av årsregnskapet. Vi er uavhengige av selskapet i samsvar med kravene i relevante lover og forskrifter i Norge og International Code of Ethics for Professional Accountants (inkludert internasjonale uavhengighetsstandarder) utstedt av International Ethics Standards Board for Accountants (IESBA-reglene), og vi har overholdt våre øvrige etiske forpliktelser i samsvar med disse kravene. Innhentet revisjonsbevis er etter vår vurdering tilstrekkelig og hensiktsmessig som grunnlag for vår konklusjon.

Styret og daglig leders ansvar for årsregnskapet

Styret og daglig leder (ledelsen) er ansvarlig for å utarbeide årsregnskapet og for at det gir et rettviseende bilde i samsvar med regnskapslovens regler og god regnskapsskikk i Norge. Ledelsen er også ansvarlig for slik intern kontroll som den finner nødvendig for å kunne utarbeide et årsregnskap som ikke inneholder vesentlig feilinformasjon, verken som følge av misligheter eller utilsiktede feil.

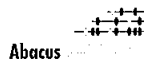
Ved utarbeidelsen av årsregnskapet må ledelsen ta standpunkt til selskapets evne til fortsatt drift og opplyse om forhold av betydning for fortsatt drift. Forutsetningen om fortsatt drift skal legges til grunn for årsregnskapet så lenge det ikke er sannsynlig at virksomheten vil bli avviklet.

Revisors oppgaver og plikter ved revisjonen av årsregnskapet

Vårt mål er å oppnå betryggende sikkerhet for at årsregnskapet som helhet ikke inneholder vesentlig feilinformasjon, verken som følge av misligheter eller utilsiktede feil, og å avgi en revisjonsberetning som inneholder vår konklusjon. Betryggende sikkerhet er en høy grad av sikkerhet, men ingen garanti for at en revisjon utført i samsvar med ISA-ene, alltid vil avdekke vesentlig feilinformasjon. Feilinformasjon kan oppstå som følge av misligheter eller utilsiktede feil. Feilinformasjon er å anse som vesentlig dersom den enkeltvis eller samlet med rimelighet kan forventes å påvirke de økonomiske beslutningene som brukerne foretar på grunnlag av årsregnskapet.



- 2 -



For revisors oppgaver og plikter se: <https://revisorforeningen.no/om-revisjon/revisjonsberetning-revisors-oppgaver-og-plikter/>

Stavanger, 17. juni 2024
Abacus Revisjon AS

Jorunn K. Sværen

Jorunn Karin Sværen
Statsautorisert revisor