



## ÅRSREGNSKAPET FOR REGNSKAPSÅRET 2021 - GENERELL INFORMASJON

### Enheten

Organisasjonsnummer: 989 185 926  
Organisasjonsform: Aksjeselskap  
Foretaksnavn: STAM HOLDING AS  
Forretningsadresse: Sørkedalsveien 238  
0754 OSLO

### Regnskapsår

Årsregnskapets periode: 01.01.2021 - 31.12.2021

### Konsern

Morselskap i konsern: Ja  
Konsernregnskap lagt ved: Nei

### Regnskapsregler

Regler for små foretak benyttet: Ja  
Benyttet ved utarbeidelsen av årsregnskapet til selskapet: Regnskapslovens alminnelige regler

### Årsregnskapet fastsatt av kompetent organ

Bekreftet av representant for selskapet: Thomas Larsen  
Dato for fastsettelse av årsregnskapet: 22.03.2022

### Grunnlag for avgivelse

År 2021: Årsregnskapet er elektronisk innlevert  
År 2020: Tall er hentet fra elektronisk innlevert årsregnskap fra 2021

*Det er ikke krav til at årsregnskapet m.v. som sendes til Regnskapsregisteret er undertegnet. Kontrollen på at dette er utført ligger hos revisor/enhetens øverste organ. Sikkerheten ivaretas ved at innsender har rolle/rettighet for innsending av årsregnskapet via Altinn, og ved at det bekreftes at årsregnskapet er fastsatt av kompetent organ.*

Brønnøysundregistrene, 31.03.2023



## Resultatregnskap

Beløp i: NOK	Note	2021	2020
<b>RESULTATREGNSKAP</b>			
<b>Kostnader</b>			
Annen driftskostnad	3	37 935	43 810
<b>Sum kostnader</b>		<b>37 935</b>	<b>43 810</b>
<b>Driftsresultat</b>		<b>-37 935</b>	<b>-43 810</b>
<b>Finansinntekter og finanskostnader</b>			
Annen renteinntekt		844	3 627
Annen finansinntekt		4 900 000	2 320 000
<b>Sum finansinntekter</b>		<b>4 900 844</b>	<b>2 323 627</b>
<b>Netto finans</b>		<b>4 900 844</b>	<b>2 323 627</b>
<b>Ordinært resultat før skattekostnad</b>		<b>4 862 909</b>	<b>2 279 817</b>
Skattekostnad på ordinært resultat	4		
<b>Ordinært resultat etter skattekostnad</b>		<b>4 862 909</b>	<b>2 279 817</b>
<b>Årsresultat</b>		<b>4 862 909</b>	<b>2 279 817</b>
<b>Årsresultat etter minoritetsinteresser</b>		<b>4 862 909</b>	<b>2 279 817</b>
<b>Totalresultat</b>		<b>4 862 909</b>	<b>2 279 817</b>
<b>Overføringer og disponeringer</b>			
Ordinært utbytte		3 100 000	1 000 000
Avsatt til annen egenkapital		1 762 909	1 279 817
<b>Sum overføringer og disponeringer</b>	2	<b>4 862 909</b>	<b>2 279 817</b>



## Balanse

Beløp i: NOK	Note	2021	2020
<b>BALANSE - EIENDELER</b>			
<b>Anleggsmidler</b>			
<b>Immaterielle eiendeler</b>			
Utsatt skattefordel	4		
<b>Finansielle anleggsmidler</b>			
Investering i datterselskap	5	545 559	545 559
Investeringer i tilknyttet selskap	5	271 531	271 531
<b>Sum finansielle anleggsmidler</b>		<b>817 090</b>	<b>817 090</b>
<b>Sum anleggsmidler</b>		<b>817 090</b>	<b>817 090</b>
<b>Omløpsmidler</b>			
<b>Varer</b>			
<b>Fordringer</b>			
Andre kortsiktige fordringer	6	5 492 000	2 812 000
<b>Sum fordringer</b>		<b>5 492 000</b>	<b>2 812 000</b>
<b>Bankinnskudd, kontanter og lignende</b>			
Bankinnskudd, kontanter o.l.		284 406	301 498
<b>Sum bankinnskudd, kontanter og lignende</b>		<b>284 406</b>	<b>301 498</b>
<b>Sum omløpsmidler</b>		<b>5 776 407</b>	<b>3 113 498</b>
<b>SUM EIENDELER</b>		<b>6 593 497</b>	<b>3 930 588</b>
<b>BALANSE - EGENKAPITAL OG GJELD</b>			
<b>Egenkapital</b>			
<b>Innskutt egenkapital</b>			
Aksjekapital	1	300 000	300 000
Overkurs		243 888	243 888
<b>Sum innskutt egenkapital</b>		<b>543 888</b>	<b>543 888</b>



## Balanse

<b>Beløp i: NOK</b>	<b>Note</b>	<b>2021</b>	<b>2020</b>
<b>Opptjent egenkapital</b>			
Annen egenkapital		1 949 609	2 386 700
<b>Sum opptjent egenkapital</b>		<b>1 949 609</b>	<b>2 386 700</b>
<b>Sum egenkapital</b>	2	<b>2 493 497</b>	<b>2 930 588</b>
<b>Gjeld</b>			
<b>Langsiktig gjeld</b>			
Utsatt skatt	4		
<b>Annen langsiktig gjeld</b>			
<b>Sum langsiktig gjeld</b>		<b>0</b>	<b>0</b>
<b>Kortsiktig gjeld</b>			
Betalbar skatt	4		
Utbytte		4 100 000	1 000 000
Annen kortsiktig gjeld	6		
<b>Sum kortsiktig gjeld</b>		<b>4 100 000</b>	<b>1 000 000</b>
<b>Sum gjeld</b>		<b>4 100 000</b>	<b>1 000 000</b>
<b>SUM EGENKAPITAL OG GJELD</b>		<b>6 593 497</b>	<b>3 930 588</b>



Brønnøysundregistrene

ÅRSREGNSKAP FOR REGNSKAPSÅRET 2021 - GENERELL INFORMASJON

Journalnummer: 2022 175561

**Enheten**

Organisasjonsnummer: 989 185 926  
Organisasjonsform: Aksjeselskap  
Foretaksnavn: STAM HOLDING AS  
Forretningsadresse: Sørkedalsveien 238  
0754 OSLO

**Regnskapsår**

Årsregnskapets periode: 01.01.2021 - 31.12.2021

**Konsern**

Morselskap i konsern: Ja  
Konsernregnskap lagt ved: Nei

**Regnskapsregler**

Regler for små foretak benyttet: Ja  
Benyttet ved utarbeidelsen av  
årsregnskapet til selskapet: Regnskapslovens alminnelige regler

**Årsregnskapet fastsatt av kompetent organ**

Bekreftet av representant for selskapet: Thomas Larsen  
Dato for fastsettelse av årsregnskapet: 22.03.2022

**Grunnlag for avgivelse**

År 2021: Årsregnskap er elektronisk innlevert.  
År 2020: Tall er hentet fra elektronisk innlevert årsregnskap fra 2021.

*Det er ikke krav til at årsregnskapet m.v. som sendes til Regnskapsregisteret er undertegnet. Kontrollen på at dette er utført ligger hos revisor/enhetens øverste organ. Sikkerheten ivaretas ved at innsender har rolle/rettighet for innsending av årsregnskapet via Altinn, og ved at det bekreftes at årsregnskapet er fastsatt av kompetent organ.*

Brønnøysundregistrene, 05.04.2022



Organisasjonsnr: 989 185 926  
STAM HOLDING AS

## RESULTATREGNSKAP

<b>Beløp i: NOK</b>	<b>Note</b>	<b>2021</b>	<b>2020</b>
<b>RESULTATREGNSKAP</b>			
<b>Kostnader</b>			
Annen driftskostnad	3	37 935	43 810
<b>Sum kostnader</b>		<b>37 935</b>	<b>43 810</b>
<b>Driftsresultat</b>		<b>-37 935</b>	<b>-43 810</b>
<b>Finansinntekter og finanskostnader</b>			
Annen renteinntekt		844	3 627
Annen finansinntekt		4 900 000	2 320 000
<b>Sum finansinntekter</b>		<b>4 900 844</b>	<b>2 323 627</b>
<b>Netto finans</b>		<b>4 900 844</b>	<b>2 323 627</b>
<b>Ordinært resultat før skattekostnad</b>		<b>4 862 909</b>	<b>2 279 817</b>
Skattekostnad på ordinært resultat	4		
<b>Ordinært resultat etter skattekostnad</b>		<b>4 862 909</b>	<b>2 279 817</b>
<b>Årsresultat</b>		<b>4 862 909</b>	<b>2 279 817</b>
<b>Årsresultat etter minoritetsinteresser</b>		<b>4 862 909</b>	<b>2 279 817</b>
<b>Totalresultat</b>		<b>4 862 909</b>	<b>2 279 817</b>
<b>Overføringer og disponeringer</b>			
Ordinært utbytte		3 100 000	1 000 000
Avsatt til annen egenkapital		1 762 909	1 279 817
<b>Sum overføringer og disponeringer</b>	2	<b>4 862 909</b>	<b>2 279 817</b>



Organisasjonsnr: 989 185 926  
STAM HOLDING AS

## BALANSE

<b>Beløp i: NOK</b>	<b>Note</b>	<b>2021</b>	<b>2020</b>
<b>BALANSE - EIENDELER</b>			
<b>Anleggsmidler</b>			
<b>Immaterielle eiendeler</b>			
Utsatt skattefordel	4		
<b>Finansielle anleggsmidler</b>			
Investering i datterselskap	5	545 559	545 559
Investeringer i tilknyttet selskap	5	271 531	271 531
<b>Sum finansielle anleggsmidler</b>		<b>817 090</b>	<b>817 090</b>
<b>Sum anleggsmidler</b>		<b>817 090</b>	<b>817 090</b>
<b>Omløpsmidler</b>			
<b>Varer</b>			
<b>Fordringer</b>			
Andre kortsiktige fordringer	6	5 492 000	2 812 000
<b>Sum fordringer</b>		<b>5 492 000</b>	<b>2 812 000</b>
<b>Bankinnskudd, kontanter og lignende</b>			
Bankinnskudd, kontanter o. l.		284 406	301 498
<b>Sum bankinnskudd, kontanter og lignende</b>		<b>284 406</b>	<b>301 498</b>
<b>Sum omløpsmidler</b>		<b>5 776 407</b>	<b>3 113 498</b>
<b>SUM EIENDELER</b>		<b>6 593 497</b>	<b>3 930 588</b>
<b>BALANSE - EGENKAPITAL OG GJELD</b>			
<b>Egenkapital</b>			
<b>Innskutt egenkapital</b>			
Aksjekapital	1	300 000	300 000
Overkurs		243 888	243 888
<b>Sum innskutt egenkapital</b>		<b>543 888</b>	<b>543 888</b>
<b>Opptjent egenkapital</b>			
Annen egenkapital		1 949 609	2 386 700
<b>Sum opptjent egenkapital</b>		<b>1 949 609</b>	<b>2 386 700</b>
<b>Sum egenkapital</b>	2	<b>2 493 497</b>	<b>2 930 588</b>



<b>Gjeld</b>			
<b>Langsiktig gjeld</b>			
Utsatt skatt	4		
<b>Annen langsiktig gjeld</b>			
<b>Sum langsiktig gjeld</b>		0	0
<b>Kortsiktig gjeld</b>			
Betalbar skatt	4		
Utbytte		4 100 000	1 000 000
Annen kortsiktig gjeld	6		
<b>Sum kortsiktig gjeld</b>		4 100 000	1 000 000
<b>Sum gjeld</b>		4 100 000	1 000 000
<b>SUM EGENKAPITAL OG GJELD</b>		6 593 497	3 930 588



Organisasjonsnr: 989 185 926  
STAM HOLDING AS

NOTEOPPLYSNINGER - SELSKAP - alle poster oppgitt i hele tall

Note

Antall aksjer og aksjeeiere

Note

Antall årsverk i regnskapsåret

Virksomheten har hatt følgende antall årsverk:  
0.00

Omløpsmidler                      Startdato      Sluttdato      Endring

Skattemessig fremf.undersk. Startdato      Sluttdato      Endring

Kortsiktig gjeld                      Startdato      Sluttdato      Endring



<b>Resultatregnskap</b>			
STAM Holding AS			
<b>Driftsinntekter og driftskostnader</b>	<b>Note</b>	<b>2021</b>	<b>2020</b>
Annen driftskostnad	3	37 935	43 810
Sum driftskostnader		<u>37 935</u>	<u>43 810</u>
Driftsresultat		<u>-37 935</u>	<u>-43 810</u>
<b>Finansinntekter og finanskostnader</b>			
Annen renteinntekt		844	3 627
Annen finansinntekt		4 900 000	2 320 000
Resultat av finansposter		<u>4 900 844</u>	<u>2 323 627</u>
Ordinært resultat før skattekostnad		4 862 909	2 279 817
Ordinært resultat		<u>4 862 909</u>	<u>2 279 817</u>
Årsresultat		<u>4 862 909</u>	<u>2 279 817</u>
<b>Overføringer</b>			
Avsatt til utbytte		3 100 000	1 000 000
Avsatt til annen egenkapital		1 762 909	1 279 817
Sum overføringer	2	<u>4 862 909</u>	<u>2 279 817</u>

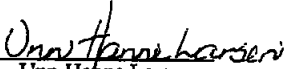



<b>Balanse</b>			
STAM Holding AS			
<b>Eiendeler</b>	<b>Note</b>	<b>2021</b>	<b>2020</b>
<b>Anleggsmidler</b>			
<b>Finansielle driftsmidler</b>			
Investeringer i datterselskap	5	545 559	545 559
Investeringer i tilknyttet selskap	5	271 531	271 531
Sum finansielle anleggsmidler		<u>817 090</u>	<u>817 090</u>
Sum anleggsmidler		<u>817 090</u>	<u>817 090</u>
<b>Omløpsmidler</b>			
Andre kortsiktige fordringer	6	5 492 000	2 812 000
Sum fordringer		<u>5 492 000</u>	<u>2 812 000</u>
<b>Investeringer</b>			
Bankinnskudd, kontanter o.l.		284 406	301 498
Sum omløpsmidler		<u>5 776 407</u>	<u>3 113 498</u>
Sum eiendeler		<u>6 593 497</u>	<u>3 930 588</u>

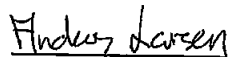



<b>Balanse</b>			
STAM Holding AS			
Egenkapital og gjeld	Note	2021	2020
<b>Innskutt egenkapital</b>			
Aksjekapital	1	300 000	300 000
Overkurs		243 888	243 888
Sum innskutt egenkapital		<u>543 888</u>	<u>543 888</u>
<b>Opptjent egenkapital</b>			
Annen egenkapital		1 949 609	2 386 700
Sum opptjent egenkapital		<u>1 949 609</u>	<u>2 386 700</u>
Sum egenkapital	2	<u>2 493 497</u>	<u>2 930 588</u>
<b>Gjeld</b>			
<b>Kortsiktig gjeld</b>			
Utbytte		4 100 000	1 000 000
Sum kortsiktig gjeld		<u>4 100 000</u>	<u>1 000 000</u>
Sum gjeld		<u>4 100 000</u>	<u>1 000 000</u>
Sum egenkapital og gjeld		<u>6 593 497</u>	<u>3 930 588</u>

Oslo, 22.03.2022  
Styret i STAM Holding AS

  
Unn Hafne Larsen  
Styremedlem

  
Thomas Larsen  
Styreleder

  
Anders Larsen  
Styremedlem

  
Magnus Larsen  
Styremedlem

STAM Holding AS Side 3



## Noter til regnskapet 2021 STAM Holding AS

I årsregnskapet er alle poster verdsatt og periodisert i overensstemmelse med regnskapslovens bestemmelser og reglene som følger av god regnskapsskikk. Foretaket benytter seg av reglene for små foretak.

### Klassifisering

Eiendeler bestemt til varig eie eller bruk, samt fordringer med forfall mer enn ett år etter balansedagen er medtatt som anleggsmidler. Øvrige eiendeler er klassifisert som omløpsmidler. Gjeld som forfaller senere enn et år etter regnskapsperiodens utløp er oppført som langsiktig gjeld.

### Finansielle anleggsmidler

Anleggsmidler vurderes til anskaffelseskost. Det gjøres nedskrivninger for eventuelle varige verdifall.

### Fordringer

Fordringer er oppført i balansen med fordringens pålydende etter fradrag for konstaterede og forventede tap.

### Skattekostnad og utsatt skatt

Skattekostnaden er knyttet til det regnskapsmessige resultat og består av betalbar skatt og endring i netto utsatt skatt.

Utsatt skatt i resultatregnskapet er skatt beregnet på endringer i midlertidige forskjeller mellom skattemessige og regnskapsmessige verdier. I stedet for å vise årets skattemessige disposisjoner brutto i regnskapet, bokføres skatteeffekten som en del av årets skattekostnad. Utsatt skatt avsettes som langsiktig gjeld i balansen. Utsatt skattefordel er unnlatt balanseført jfr. GRS Små foretak.

### Driftsinntekter og kostnader

Inntektsføring skjer etter opptjeningsprinsippet som normalt vil være leveringstidspunktet for varer og tjenester. Kostnader medtas etter sammestillingsprinsippet, dvs at kostnader medtas i samme periode som tilhørende inntekter inntektsføres.

Aksjekapitalen i STAM Holding AS pr 31.12. består av ev aksjeklasse hvor eierforholdet er som vist nedenfor.

Selskapets aksjonærer er:	Pålydende	Antall aksjer	Aksjekapital
Thomas Larsen      Styreleder	3 000	100	300 000

	Aksje- kapital	Overkurs- fond	Annen egenkapital	Sum
EK 01.01.	300 000	243 888	2 386 700	2 930 588
Tilleggsutbytte		-	-2 200 000	-2 200 000
Avsatt utbytte			-3 100 000	-3 100 000
Årsresultat			4 862 909	4 862 909
<b>EK 31.12.</b>	<b>300 000</b>	<b>243 888</b>	<b>1 949 609</b>	<b>2 493 497</b>

Av vedtatt tilleggsutbytte ble det besluttet at kr 1 000 000 skulle betales i 2022. Summen er inkludert utbyttegjeld per 31.12.2021.



## Noter til regnskapet 2021 STAM Holding AS

Det er ingen ansatte i selskapet og det er ikke utbetalt godtgjørelser eller stilt sikkerhet for styret 2021. Selskapet er ikke pliktig til å ha en OTP ordning.

Det er kostnadsført revisjonshonorar kr 10 700 og kr 10 000, for annen bistand fra revisor. Beløp er ekskl mva.

	2021	2020
<b>Resultatført skatt på ordinært resultat:</b>		
Betalbar skatt	-	-
Skattekostnad på ordinært resultat	-	-
<b>Betalbar skatt i årets skattekostnad:</b>		
Ordinært resultat før skatt	4 862 909	2 279 817
Premanente forskjeller	-4 890 400	-2 310 400
Konsernbidrag	-	-
Skattepliktig inntekt	-27 491	-30 583
<b>Betalbar skatt i balansen:</b>		
Betalbar skatt på årets resultat	0	-
Sum betalbar skatt i balansen	0	-
<b>Utsatt skatt/skattefordel på basis av midlertidige forskjeller:</b>		
	2021	2020
Positive og negative forskjeller	-101 785	-76 694
Utsatt skatt / utsatt skattefordel (-)	-22 393	-16 873
Anvendt skattesats	22 %	22 %

Utsatt skattefordel er ikke balanseført i henhold til unntak for små foretak.

	Kommune	Antall aksjer	Eier/ Stemmandel	Resultat	Egenkapital
Tuma Eiendom AS	Oslo	50	100 %	1 243 131	14 822 530
Ingeniør Knut Larsen AS	Oslo	20	40 %	744 711	271 277
<b>Kostpris</b>					
Tuma Eiendom AS		545 559			
Ingeniør Knut Larsen AS		271 532			



## Noter til regnskapet 2021 STAM Holding AS

<b>Fordringer</b>	<b>2021</b>	<b>2020</b>
Andre fordringer	72 000	72 000
Fordring Ing. Knut Larsen AS (tilknyttet selskap)	72 000	72 000
Fordring på aksjonær	6 000	6 000
Fordring Tuma Eiendom AS	442 000	342 000
<b>Summer</b>	<b>592 000</b>	<b>492 000</b>
<b>Gjeld</b>		
Gjeld til aksjonær	0	0
Gjeld til Tuma Eiendom AS	0	0
Gjeld til Ing. Knut Larsen AS (tilknyttet selskap)	0	0
<b>Summer</b>	<b>0</b>	<b>0</b>

I tillegg har Stam Holding AS fordring på utbytte ikke vedtatt i Ing. Knut Larsen AS på kr 400 000, og fordring på utbytte ikke vedtatt i Tuma Eiendom AS på kr 4 500 000.



## NITSCHKE

**NITSCHKE AS**  
Vollsveien 17B  
Postboks 353, 1326 Lysaker  
Telefon: +47 67 10 77 00  
E-post: post@nitschke.no  
Foretaksregisteret: NO 914 658 314 MVA  
Medlemmer av Den norske Revisorforening  
Independent member of BKR International  
[www.nitschke.no](http://www.nitschke.no)

Til generalforsamlingen i Stam Holding AS

### UAVHENGIG REVISORS BERETNING

#### Uttalelse om revisjonen av årsregnskapet

##### *Konklusjon*

Vi har revidert årsregnskapet for Stam Holding AS som viser et overskudd på kr 4 862 909. Årsregnskapet består av balanse per 31. desember 2021, resultatregnskap for regnskapsåret avsluttet per denne datoen og noter til årsregnskapet, herunder et sammendrag av viktige regnskapsprinsipper.

##### Etter vår mening

- oppfyller årsregnskapet gjeldende lovkrav, og
- gir årsregnskapet et rettviseende bilde av selskapets finansielle stilling per 31. desember 2021 og av dets resultat for regnskapsåret avsluttet per denne datoen i samsvar med regnskapslovens regler og god regnskapsskikk i Norge.

##### *Grunnlag for konklusjonen*

Vi har gjennomført revisjonen i samsvar med de internasjonale revisjonsstandardene International Standards on Auditing (ISA-ene). Våre oppgaver og plikter i henhold til disse standardene er beskrevet nedenfor under Revisors oppgaver og plikter ved revisjonen av årsregnskapet. Vi er uavhengige av selskapet slik det kreves i lov, forskrift og International Code of Ethics for Professional Accountants (inkludert internasjonale uavhengighetsstandarder) utstedt av the International Ethics Standards Board for Accountants (IESBA-reglene), og vi har overholdt våre øvrige etiske forpliktelser i samsvar med disse kravene. Innhentet revisjonsbevis er etter vår vurdering tilstrekkelig og hensiktsmessig som grunnlag for vår konklusjon.

##### *Styrets ansvar for årsregnskapet*

Styret er ansvarlig for å utarbeide årsregnskapet og for at det gir et rettviseende bilde i samsvar med regnskapslovens regler og god regnskapsskikk i Norge. Ledelsen er også ansvarlig for slik intern kontroll som den finner nødvendig for å kunne utarbeide et årsregnskap som ikke inneholder vesentlig feilinformasjon, verken som følge av misligheter eller utilsiktede feil.

Ved utarbeidelsen av årsregnskapet må ledelsen ta standpunkt til selskapets evne til fortsatt drift og opplyse om forhold av betydning for fortsatt drift. Forutsetningen om fortsatt drift skal legges til grunn for årsregnskapet så lenge det ikke er sannsynlig at virksomheten vil bli avviklet.



## NITSCHKE

### *Revisors oppgaver og plikter ved revisjonen av årsregnskapet*

Vårt mål er å oppnå betryggende sikkerhet for at årsregnskapet som helhet ikke inneholder vesentlig feilinformasjon, verken som følge av misligheter eller utilsiktede feil, og å avgi en revisjonsberetning som inneholder vår konklusjon. Betryggende sikkerhet er en høy grad av sikkerhet, men ingen garanti for at en revisjon utført i samsvar med ISA-ene, alltid vil avdekke vesentlig feilinformasjon som eksisterer. Feilinformasjon kan oppstå som følge av misligheter eller utilsiktede feil. Feilinformasjon blir vurdert som vesentlig dersom den enkeltvis eller samlet med rimelighet kan forventes å påvirke økonomiske beslutninger som brukerne foretar basert på årsregnskapet.

For videre beskrivelse av revisors oppgaver og plikter vises det til:

<https://revisorforeningen.no/revisjonsberetninger>

Lysaker, 22. mars 2022

**NITSCHKE AS**

Øystein Fusdahl

statsautorisert revisor



<b>Resultatregnskap</b>			
STAM Holding AS			
<b>Driftsinntekter og driftskostnader</b>	<b>Note</b>	<b>2021</b>	<b>2020</b>
Annen driftskostnad	3	<u>37 935</u>	<u>43 810</u>
Sum driftskostnader		<u><b>37 935</b></u>	<u><b>43 810</b></u>
Driftsresultat		<u><b>-37 935</b></u>	<u><b>-43 810</b></u>
<b>Finansinntekter og finanskostnader</b>			
Annen renteinntekt		844	3 627
Annen finansinntekt		<u>4 900 000</u>	<u>2 320 000</u>
Resultat av finansposter		<u><b>4 900 844</b></u>	<u><b>2 323 627</b></u>
Ordinært resultat før skattekostnad		<u>4 862 909</u>	<u>2 279 817</u>
Ordinært resultat		<u><b>4 862 909</b></u>	<u><b>2 279 817</b></u>
Årsresultat		<u><b>4 862 909</b></u>	<u><b>2 279 817</b></u>
<b>Overføringer</b>			
Avsatt til utbytte		3 100 000	1 000 000
Avsatt til annen egenkapital		<u>1 762 909</u>	<u>1 279 817</u>
Sum overføringer	2	<u><b>4 862 909</b></u>	<u><b>2 279 817</b></u>



<b>Balanse</b>			
STAM Holding AS			
<b>Eiendeler</b>	<b>Note</b>	<b>2021</b>	<b>2020</b>
<b>Anleggsmidler</b>			
<b>Finansielle driftsmidler</b>			
Investeringer i datterselskap	5	545 559	545 559
Investeringer i tilknyttet selskap	5	271 531	271 531
Sum finansielle anleggsmidler		<u>817 090</u>	<u>817 090</u>
Sum anleggsmidler		<u>817 090</u>	<u>817 090</u>
<b>Omløpsmidler</b>			
Andre kortsiktige fordringer	6	5 492 000	2 812 000
Sum fordringer		<u>5 492 000</u>	<u>2 812 000</u>
<b>Investeringer</b>			
Bankinnskudd, kontanter o.l.		284 406	301 498
Sum omløpsmidler		<u>5 776 407</u>	<u>3 113 498</u>
Sum eiendeler		<u>6 593 497</u>	<u>3 930 588</u>



<b>Balanse</b>			
STAM Holding AS			
<b>Egenkapital og gjeld</b>	<b>Note</b>	<b>2021</b>	<b>2020</b>
<b>Innskutt egenkapital</b>			
Aksjekapital	1	300 000	300 000
Overkurs		243 888	243 888
Sum innskutt egenkapital		<u>543 888</u>	<u>543 888</u>
<b>Opptjent egenkapital</b>			
Annen egenkapital		1 949 609	2 386 700
Sum opptjent egenkapital		<u>1 949 609</u>	<u>2 386 700</u>
Sum egenkapital	2	<u>2 493 497</u>	<u>2 930 588</u>
<b>Gjeld</b>			
<b>Kortsiktig gjeld</b>			
Utbytte		4 100 000	1 000 000
Sum kortsiktig gjeld		<u>4 100 000</u>	<u>1 000 000</u>
Sum gjeld		<u>4 100 000</u>	<u>1 000 000</u>
Sum egenkapital og gjeld		<u>6 593 497</u>	<u>3 930 588</u>
Oslo, 22.03.2022 Styret i STAM Holding AS			
<u>Unn Hanne Larsen</u> Styremedlem	<u>Thomas Larsen</u> Styreleder	<u>Anders Larsen</u> Styremedlem	
	<u>Magnus Larsen</u> Styremedlem		
STAM Holding AS		Side 3	