



ÅRSREGNSKAPET FOR REGNSKAPSÅRET 2024 - GENERELL INFORMASJON

Enheten

Organisasjonsnummer:	929 160 916
Organisasjonsform:	Aksjeselskap
Foretaksnavn:	BRAGERNES PARK HOLDING AS
Forretningsadresse:	Stor-Oslo Eiendom Holding AS Dronning Eufemias gate 16 0191 OSLO

Regnskapsår

Årsregnskapets periode:	01.01.2024 - 31.12.2024
-------------------------	-------------------------

Konsern

Morselskap i konsern:	Ja
Konsernregnskap lagt ved:	Nei

Regnskapsregler

Regler for små foretak benyttet:	Ja
Benyttet ved utarbeidelsen av årsregnskapet til selskapet:	Regnskapslovens alminnelige regler

Årsregnskapet fastsatt av kompetent organ

Bekreftet av representant for selskapet:	Jan-Trygve Riise
Dato for fastsettelse av årsregnskapet:	15.05.2025

Grunnlag for avgivelse

År 2024: Årsregnskapet er elektronisk innlevert
År 2023: Tall er hentet fra elektronisk innlevert årsregnskap fra 2024

Det er ikke krav til at årsregnskapet m.v. som sendes til Regnskapsregisteret er undertegnet. Kontrollen på at dette er utført ligger hos revisor/enhetens øverste organ. Sikkerheten ivaretas ved at innsender har rolle/rettighet for innsending av årsregnskapet via Altinn, og ved at det bekreftes at årsregnskapet er fastsatt av kompetent organ.

Brønnøysundregistrene, 29.07.2025



Resultatregnskap

Beløp i: NOK	Note	2024	2023
RESULTATREGNSKAP			
Kostnader			
Annen driftskostnad	1	223 306	92 276
Sum kostnader		223 306	92 276
Driftsresultat		-223 306	-92 276
Finansinntekter og finanskostnader			
Inntekt på investering i datterselskap		5 446 466	5 134 502
Renteinntekt fra foretak i samme konsern		1 218 096	922 938
Annen renteinntekt			819
Sum finansinntekter		6 664 562	6 058 259
Nedskrivning av andre finansielle anleggsmidler		88 855 205	
Annen rentekostnad		6 713 640	5 965 983
Sum finanskostnader		95 568 845	5 965 983
Netto finans		-88 904 283	92 276
Resultat før skattekostnad		-89 127 590	0
Skattekostnad på resultat	2	-59 925	
Årsresultat		-89 067 665	0
Årsresultat etter minoritetsinteresser		-89 067 665	
Totalresultat		-89 067 665	
Overføringer og disponeringer			
Udekket tap		-89 067 665	
Sum overføringer og disponeringer	3	-89 067 665	



Balanse

Beløp i: NOK	Note	2024	2023
BALANSE - EIENDELER			
Anleggsmidler			
Immaterielle eiendeler			
Utsatt skattefordel	2	59 925	
Sum immaterielle eiendeler		59 925	
Finansielle anleggsmidler			
Investering i datterselskap	4, 5	61 574 848	91 330 053
Lån til foretak i samme konsern	6	19 044 629	15 246 734
Sum finansielle anleggsmidler		80 619 477	106 576 787
Sum anleggsmidler		80 679 402	106 576 787
Omløpsmidler			
Varer			
Fordringer			
Konsernfordringer	6	5 446 466	5 279 799
Sum fordringer		5 446 466	5 279 799
Bankinnskudd, kontanter og lignende			
Bankinnskudd, kontanter o.l.		1 903 049	3 441 608
Sum bankinnskudd, kontanter og lignende		1 903 049	3 441 608
Sum omløpsmidler		7 349 515	8 721 407
SUM EIENDELER		88 028 918	115 298 195
BALANSE - EGENKAPITAL OG GJELD			
Egenkapital			
Innskutt egenkapital			
Aksjekapital	3, 7	260 000	110 000
Beholdning av egne aksjer	3, 7		
Overkurs	3	85 426 930	23 476 930



Balanse

Beløp i: NOK	Note	2024	2023
Annen innskutt egenkapital	3		
Sum innskutt egenkapital		85 686 930	23 586 930
Opptjent egenkapital			
Annen egenkapital	3		
Udekket tap	3	89 569 738	502 074
Sum opptjent egenkapital		-89 569 738	-502 074
Sum egenkapital		-3 882 808	23 084 857
Gjeld			
Langsiktig gjeld			
Utsatt skatt	2		
Annen langsiktig gjeld			
Gjeld til kredittinstitusjoner	5	90 500 000	90 500 000
Sum annen langsiktig gjeld		90 500 000	90 500 000
Sum langsiktig gjeld		90 500 000	90 500 000
Kortsiktig gjeld			
Leverandørgjeld		1 123	1 405
Betalbar skatt	2		
Kortsiktig konserngjeld	6		
Annen kortsiktig gjeld		1 410 603	1 711 933
Sum kortsiktig gjeld		1 411 726	1 713 338
Sum gjeld		91 911 726	92 213 338
SUM EGENKAPITAL OG GJELD		88 028 918	115 298 195



Brønnøysundregistrene

ÅRSREGNSKAP FOR REGNSKAPSÅRET 2024 - GENERELL INFORMASJON

Journalnummer: 2025 705036

Enheten

Organisasjonsnummer: 929 160 916
Organisasjonsform: Aksjeselskap
Foretaksnavn: BRAGERNES PARK HOLDING AS
Forretningsadresse: Stor-Oslo Eiendom Holding AS
Dronning Eufemias gate 16
0191 OSLO

Regnskapsår

Årsregnskapets periode: 01.01.2024 - 31.12.2024

Konsern

Morselskap i konsern: Ja
Konsernregnskap lagt ved: Nei

Regnskapsregler

Regler for små foretak benyttet: Ja
Benyttet ved utarbeidelsen av
årsregnskapet til selskapet: Regnskapslovens alminnelige regler

Årsregnskapet fastsatt av kompetent organ

Bekreftet av representant for selskapet: Jan-Trygve Riise
Dato for fastsettelse av årsregnskapet: 15.05.2025

Revisjon

Ekstern autorisert regnskapsfører har i løpet av regnskapsåret bistått ved den løpende regnskapsføringen eller utført andre tjenester for selskapet enn å utarbeide årsregnskapet: Ja

Grunnlag for avgivelse

År 2024: Årsregnskap er elektronisk innlevert.
År 2023: Tall er hentet fra elektronisk innlevert årsregnskap fra 2024.

Det er ikke krav til at årsregnskapet m.v. som sendes til Regnskapsregisteret er undertegnet. Kontrollen på at dette er utført ligger hos revisor/enhetens øverste organ. Sikkerheten ivaretas ved at innsender har rolle/rettighet for innsending av årsregnskapet via Altinn, og ved at det bekreftes at årsregnskapet er fastsatt av kompetent organ.

Brønnøysundregistrene, 28.07.2025

Brønnøysundregistrene
Postadresse: Postboks 900, 8910 Brønnøysund
Telefon: 75 00 75 00
E-post: firmapost@brreg.no Internett: www.brreg.no
Organisasjonsnummer: 974 760 673



Organisasjonsnr: 929 160 916
BRAGERNES PARK HOLDING AS

RESULTATREGNSKAP

Beløp i: NOK	Note	2024	2023
RESULTATREGNSKAP			
Kostnader			
Annen driftskostnad	1	223 306	92 276
Sum kostnader		223 306	92 276
Driftsresultat		-223 306	-92 276
Finansinntekter og finanskostnader			
Inntekt på investering i datterselskap		5 446 466	5 134 502
Renteinntekt fra foretak i samme konsern		1 218 096	922 938
Annen renteinntekt			819
Sum finansinntekter		6 664 562	6 058 259
Nedskrivning av andre finansielle anleggsmidler		88 855 205	
Annen rentekostnad		6 713 640	5 965 983
Sum finanskostnader		95 568 845	5 965 983
Netto finans		-88 904 283	92 276
Resultat før skattekostnad		-89 127 590	0
Skattekostnad på resultat	2	-59 925	
Årsresultat		-89 067 665	0
Årsresultat etter minoritetsinteresser		-89 067 665	
Totalresultat		-89 067 665	
Overføringer og disponeringer			
Udekket tap		-89 067 665	
Sum overføringer og disponeringer	3	-89 067 665	



Organisasjonsnr: 929 160 916
BRAGERNES PARK HOLDING AS

BALANSE

Beløp i: NOK Note 2024 2023

BALANSE - EIENDELER

Anleggsmidler

Immaterielle eiendeler

Utsatt skattefordel 2 59 925

Sum immaterielle eiendeler 59 925

Finansielle anleggsmidler

Investering i datterselskap 4, 5 61 574 848 91 330 053

Lån til foretak i samme konsern 6 19 044 629 15 246 734

Sum finansielle anleggsmidler 80 619 477 106 576 787

Sum anleggsmidler 80 679 402 106 576 787

Omløpsmidler

Varer

Fordringer

Konsernfordringer 6 5 446 466 5 279 799

Sum fordringer 5 446 466 5 279 799

Bankinnskudd, kontanter og lignende

Bankinnskudd, kontanter o. l. 1 903 049 3 441 608

Sum bankinnskudd, kontanter og lignende 1 903 049 3 441 608

Sum omløpsmidler 7 349 515 8 721 407

SUM EIENDELER 88 028 918 115 298 195

BALANSE - EGENKAPITAL OG GJELD

Egenkapital

Innskutt egenkapital

Aksjekapital 3, 7 260 000 110 000

Beholdning av egne aksjer 3, 7

Overkurs 3 85 426 930 23 476 930

Annen innskutt egenkapital 3

Sum innskutt egenkapital 85 686 930 23 586 930

Opptjent egenkapital

Annen egenkapital 3

Udekket tap 3 89 569 738 502 074

Sum opptjent egenkapital -89 569 738 -502 074



Sum egenkapital		-3 882 808	23 084 857
Gjeld			
Langsiktig gjeld			
Utsatt skatt	2		
Annen langsiktig gjeld			
Gjeld til			
kredittinstitusjoner	5	90 500 000	90 500 000
Sum annen langsiktig gjeld		90 500 000	90 500 000
Sum langsiktig gjeld		90 500 000	90 500 000
Kortsiktig gjeld			
Leverandørgjeld		1 123	1 405
Betalbar skatt	2		
Kortsiktig konserngjeld	6		
Annen kortsiktig gjeld		1 410 603	1 711 933
Sum kortsiktig gjeld		1 411 726	1 713 338
Sum gjeld		91 911 726	92 213 338
SUM EGENKAPITAL OG GJELD		88 028 918	115 298 195



Organisasjonsnr: 929 160 916
BRAGERNES PARK HOLDING AS

NOTEOPPLYSNINGER - SELSKAP - alle poster oppgitt i hele tall

Note

Antall årsverk i regnskapsåret
0.00

Sum Beløp

Balanseført verdi 31.12. Varige driftsmidler Immaterielle eiend.

Konsernregnskap

Morselskapet sitt navn

Forretningskontor for morselskapet

Begrunnelse for at datterselskap er utelatt fra konsolideringen

Samlet beløp - tilknyttet selskap Årets Fjorårets

Samlet beløp - foretak i samme konsern Årets Fjorårets

Samlet beløp - foretak i samme konsern Årets Fjorårets

Samlet beløp - felles kontrollert virksomhet Årets Fjorårets

Pantstillelse Beløp

Beholdning av egne aksjer Antall Pålydende Andel av aksjek.



Admincontrol

List of Signatures Page 1/1

BRAGERNES PARK HOLDING AS - Årsregnskap 2024.pdf

Name	Method	Signed at
Koenig, Berit	BANKID	2025-05-15 18:42 GMT+02
Olsen, Peter Andre	BANKID	2025-05-15 14:09 GMT+02
Brovold, Arne	BANKID	2025-05-15 10:59 GMT+02



This file is sealed with a digital signature. The seal is a guarantee for the authenticity of the document.
External reference: 43B8E97C5D404FD0B5CB342A9F588DA3



Årsregnskap 2024 BRAGERNES PARK HOLDING AS



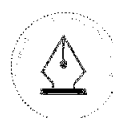
This file is sealed with a digital signature.
The seal is a guarantee for the authenticity
of the document.

Document ID:
43B8E97C5D404FD0B5CB342A9F588DA3



Resultatregnskap BRAGERNES PARK HOLDING AS

Driftsinntekter og driftskostnader	Note	2024	2023
Annen driftskostnad	1	223 306	92 276
Sum driftskostnader		223 306	92 276
Driftsresultat		-223 306	-92 276
Finansinntekter og finanskostnader			
Inntekt på investering i datterselskap		5 446 466	5 134 502
Renteinntekt fra foretak i samme konsern		1 218 096	922 938
Annen renteinntekt		0	819
Nedskrivning av andre finansielle anleggsmidler		29 755 205	0
Annen rentekostnad		6 713 640	5 965 983
Resultat av finansposter		-29 804 283	92 276
Resultat før skattekostnad		-30 027 590	0
Skattekostnad på resultat	2	-59 925	0
Årsresultat		-29 967 665	0
Overføringer			
Overført til udekket tap		29 967 665	0
Sum overføringer	3	-29 967 665	0



This file is sealed with a digital signature.
The seal is a guarantee for the authenticity
of the document.

Document ID:
43B8E97C5D404FD0B5CB342A9F588DA3



Balanse

BRAGERNES PARK HOLDING AS

Eiendeler	Note	2024	2023
Anleggsmidler			
<i>Immaterielle eiendeler</i>			
Utsatt skattefordel	2	59 925	0
Sum immaterielle eiendeler		59 925	0
<i>Finansielle anleggsmidler</i>			
Investeringer i datterselskap	4, 5	120 674 848	91 330 053
Lån til foretak i samme konsern	6	19 044 629	15 246 734
Sum finansielle anleggsmidler		139 719 477	106 576 787
Sum anleggsmidler		139 779 402	106 576 787
Konsernfordringer	6	5 446 466	5 279 799
Sum fordringer		5 446 466	5 279 799
<i>Bankinnskudd, kontanter o.l</i>			
Bankinnskudd, kontanter o.l.		1 903 049	3 441 608
Sum bankinnskudd, kontanter o.l		1 903 049	3 441 608
Sum omløpsmidler		7 349 515	8 721 407
Sum eiendeler		147 128 918	115 298 195



This file is sealed with a digital signature.
The seal is a guarantee for the authenticity
of the document.

Document ID:
43B8E97C5D404FD0B5CB342A9F588DA3



Balanse

BRAGERNES PARK HOLDING AS

Egenkapital og gjeld	Note	2024	2023
Egenkapital			
<i>Innskutt egenkapital</i>			
Aksjekapital	3, 7	260 000	110 000
Overkurs	3	85 426 930	23 476 930
Sum innskutt egenkapital		85 686 930	23 586 930
<i>Opptjent egenkapital</i>			
Udekket tap	3	-30 469 738	-502 074
Sum opptjent egenkapital		-30 469 738	-502 074
Sum egenkapital		55 217 192	23 084 857
<i>Annen langsiktig gjeld</i>			
Gjeld til kredittinstitusjoner	5	90 500 000	90 500 000
Sum annen langsiktig gjeld		90 500 000	90 500 000
<i>Kortsiktig gjeld</i>			
Leverandørgjeld		1 123	1 405
Annen kortsiktig gjeld		1 410 603	1 711 933
Sum kortsiktig gjeld		1 411 726	1 713 338
Sum gjeld		91 911 726	92 213 338
Sum egenkapital og gjeld		147 128 918	115 298 195

Styret i BRAGERNES PARK HOLDING AS

Arne Brovold
styreleder

Peter Andre Olsen
styremedlem

Berit Koenig
styremedlem



This file is sealed with a digital signature.
The seal is a guarantee for the authenticity
of the document.

Document ID:
43B8E97C5D404FD0B5CB342A9F588DA3



Noter til regnskapet 2024

Regnskapsprinsipper

Årsregnskapet er satt opp i samsvar med regnskapsloven og god regnskapsskikk for små foretak.

Forutsetningen om fortsatt drift er lagt til grunn ved utarbeidelsen.

Klassifisering og vurdering av balanseposter

Eiendeler bestemt til varig eie eller bruk er klassifisert som anleggsmidler. Anleggsmidler er vurdert til anskaffelseskost. Omløpsmidler og kortsiktig gjeld omfatter normalt poster som forfaller til betaling innen ett år etter balansedagen, samt poster som knytter seg til varekretsløpet. Omløpsmidler vurderes til laveste verdi av anskaffelseskost og antatt virkelig verdi.

Fordringer klassifiseres som omløpsmidler hvis de skal tilbakebetales i løpet av ett år. For gjeld er analoge kriterier lagt til grunn. Første års avdrag på langsiktige fordringer og langsiktig gjeld klassifiseres likevel ikke som omløpsmiddel og kortsiktig gjeld.

Enkelte poster er vurdert etter andre regler. Postene det gjelder vil være blant de postene som omhandles nedenfor.

Investeringer i andre selskaper

Kostmetoden brukes som prinsipp for investeringer i andre selskaper. Kostprisen økes når midler tilføres ved kapitalutvidelse, eller når det gis konsernbidrag til datterselskap. Mottatte utdelinger resultatføres i utgangspunktet som inntekt. Utbytte/konsernbidrag fra datterselskap regnskapsføres det samme året som datterselskapet avsetter beløpet. Utbytte fra andre selskaper regnskapsføres som finansinntekt når utbyttet er vedtatt. Investeringene blir nedskrevet til virkelig verdi dersom verdifallet ikke er forbigående.

Fordringer

Kundefordringer og andre fordringer er oppført i balansen til pålydende etter fradrag for avsetning til forventet tap. Avsetning for tap gjøres på grunnlag av individuelle vurderinger av de enkelte fordringene.

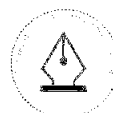
I tillegg gjøres det for øvrige kundefordringer en uspesifisert avsetning for å dekke antatt tap.

Skatt

Skattekostnaden i resultatregnskapet omfatter både periodens betalbare skatt og endring i utsatt skatt. Utsatt skatt beregnes med 22 % på grunnlag av de midlertidige forskjeller som eksisterer mellom regnskapsmessige og skattemessige verdier, samt eventuelt ligningsmessig underskudd til fremføring ved utgangen av regnskapsåret. Skatteøkende og skattereduserende midlertidige forskjeller som reverserer eller kan reversere i samme periode er utlignet og nettoført. Utsatt skatt på merverdier i forbindelse med oppkjøp av datterselskap blir ikke utlignet.

Oppføring av utsatt skattefordel på netto skattereduserende forskjeller som ikke er utlignet og underskudd til fremføring, er begrunnet med antatt fremtidig inntjening. Utsatt skattefordel som kan balanseføres og utsatt skatt er oppført netto i balansen.

Skatt på avgitt konsernbidrag som er ført som økt kostpris på aksjer i andre selskaper, og skatt på mottatt konsernbidrag som er ført direkte mot egenkapitalen, er ført direkte mot skatt i balansen (føringen skjer mot betalbar skatt hvis konsernbidraget har hatt virkning på betalbar skatt og mot utsatt skatt hvis konsernbidraget har hatt virkning på utsatt skatt).



This file is sealed with a digital signature.
The seal is a guarantee for the authenticity
of the document.

Document ID:
43B8E97C5D404FD0B5CB342A9F588DA3



Noter til regnskapet 2024

Note 1 Lønnskostnader, ingen ansatte

Det har ikke vært ansatte sysselsatt i løpet av regnskapsåret.

Det er ikke gitt lån eller sikkerhetsstillelser til fordel for medlemmer av styret eller til annet administrasjon-, ledelses- eller kontrollorgan.

Note 2 Skatt

<u>Årets skattekostnad</u>	<u>2024</u>	<u>2023</u>
Resultatført skatt på ordinært resultat:		
Betalbar skatt	0	0
Endring i utsatt skattefordel	-59 925	0
Skattekostnad ordinært resultat	-59 925	0
Skattepliktig inntekt:		
Resultat før skatt	-30 027 590	0
Permanente forskjeller	24 308 739	-5 134 502
Mottatt konsernbidrag	5 446 466	5 134 502
Skattepliktig inntekt	-272 385	0
Betalbar skatt i balansen:		
Betalbar skatt på årets resultat	-1 198 223	-1 129 590
Betalbar skatt på mottatt konsernbidrag	1 198 223	1 129 590
Sum betalbar skatt i balansen	0	0

Skatteeffekten av midlertidige forskjeller og underskudd til fremføring som har gitt opphav til utsatt skatt og utsatte skattefordeler, spesifisert på typer av midlertidige forskjeller

	<u>2024</u>	<u>2023</u>	<u>Endring</u>
Akkumulert fremførbart underskudd	-272 385	0	272 385
Grunnlag for utsatt skattefordel / skatt	-272 385	0	272 385
Utsatt skattefordel / skatt (22 %)	-59 925	0	59 925

Note 3 Egenkapital

	<u>Aksjekapital</u>	<u>Overkurs</u>	<u>Udekket tap</u>	<u>Sum egenkapital</u>
Per 01.01	110 000	23 490 000	-515 144	23 084 857
Kapitalforhøyelse	150 000	61 950 000	0	62 100 000
Disponering av årsresultat	0	0	-29 967 665	-29 967 665
Pr. 31.12.	260 000	85 440 000	-30 482 808	55 217 192



This file is sealed with a digital signature.
The seal is a guarantee for the authenticity
of the document.

Document ID:
43B8E97C5D404FD0B5CB342A9F588DA3



Noter til regnskapet 2024

Note 4 Investering i datterselskap, tilknyttet selskap og felleskontrollert virksomhet

Investering i datterselskap, tilknyttet selskap og felleskontrollert virksomhet er bokført i henhold til kostmetoden.

Selskap	Forretningskontor	Eier- /stemmeandel	Årets resultat	EK pr. 31.12
Konggata 51 AS	Oslo	100 %	3 792 866	17 463 746
Bragernes Park AS	Oslo	100 %	-51 384 924	7 101 218

I henhold til unntaksreglene i regnskapslovens generelle regler for små foretak har selskapet ikke utarbeidet konsernregnskap. Dette er i henhold til regnskapsloven § 3-2 fjerde ledd.

Note 5 Fordringer, gjeld, pantstillelser og garantier m.v

	2024
Gjeld som er sikret ved pant o.l.	90 500 000

Selskapet har gjeld til Skue Sparebank.

Som sikkerhet for lånet er det stilt tatt pant i aksjene i Konggata 51 AS pålydende kr 90 500 000 samt 1. prioritets panterett pålydende kr 100 000 000 i eiendommen gnr. 114, bnr. 655 i Drammen Kommune.

Note 6 Mellomværende med selskap i samme konsern

Fordringer	Forhold til motparten	2024	2023
Lån til Konggata 51 AS	Datterselskap	19 044 629	15 246 734
Konsernbidrag fra Konggata 51 AS	Datterselskap	5 446 466	5 279 799
Sum fordringer		24 491 095	20 526 533

Mellomværende har en rentesats på 6,5%



This file is sealed with a digital signature.
The seal is a guarantee for the authenticity
of the document.

Document ID:
43B8E97C5D404FD0B5CB342A9F588DA3



Noter til regnskapet 2024

Note 7 Aksjonærer

Aksjekapitalen i Bragernes Park Holding AS pr. 31.12 består av:

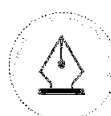
	Antall	Pålydende	Bokført
Ordinære aksjer	1 000	260,0	260 000
Sum	1 000		260 000

Eierstruktur

De største aksjonærene i % pr. 31.12 var:

	Ordinære	Eierandel	Stemmeandel
STOROSLO EIENDOM HOLDING AS	1 000	100,0	100,0

Bragernes Park Holding AS er datterselskap av Stor-Oslo Eiendom Holding AS som utarbeider konsernregnskap der Bragernes Park Holding AS inngår i konsolideringen. Konsernregnskapet kan fås utlevert i Dronning Eufemias Gate 16, 0191 Oslo.



This file is sealed with a digital signature.
The seal is a guarantee for the authenticity
of the document.

Document ID:
43B8E97C5D404FD0B5CB342A9F588DA3



BDO AS
Bygdøy allé 2
Postboks 1704 Vika
0121 Oslo

Uavhengig revisors beretning

Til generalforsamlingen i Bragernes Park Holding AS

Konklusjon

Vi har revidert årsregnskapet til Bragernes Park Holding AS.

Årsregnskapet består av:

- Balanse per 31. desember 2024
- Resultatregnskap for 2024
- Noter til årsregnskapet, herunder et sammendrag av viktige regnskapsprinsipper.

Etter vår mening:

- Oppfyller årsregnskapet gjeldende lovkrav, og
- Gir årsregnskapet et rettviseende bilde av selskapets finansielle stilling per 31. desember 2024 og av dets resultater for regnskapsåret avsluttet per denne datoen i samsvar med regnskapslovens regler og god regnskapsskikk i Norge.

Grunnlag for konklusjonen

Vi har gjennomført revisjonen i samsvar med International Standards on Auditing (ISA-ene). Våre oppgaver og plikter i henhold til disse standardene er beskrevet nedenfor under Revisors oppgaver og plikter ved revisjonen av årsregnskapet. Vi er uavhengige av selskapet i samsvar med kravene i relevante lover og forskrifter i Norge og International Code of Ethics for Professional Accountants (inkludert internasjonale uavhengighetsstandarder) utstedt av International Ethics Standards Board for Accountants (IESBA-reglene), og vi har overholdt våre øvrige etiske forpliktelser i samsvar med disse kravene. Innhentet revisjonsbevis er etter vår vurdering tilstrekkelig og hensiktsmessig som grunnlag for vår konklusjon.

Styrets ansvar for årsregnskapet

Styret (ledelsen) er ansvarlig for å utarbeide årsregnskapet og for at det gir et rettviseende bilde i samsvar med regnskapslovens regler og god regnskapsskikk i Norge. Ledelsen er også ansvarlig for slik intern kontroll som den finner nødvendig for å kunne utarbeide et årsregnskap som ikke inneholder vesentlig feilinformasjon, verken som følge av misligheter eller utilsiktede feil.

Ved utarbeidelsen av årsregnskapet må ledelsen ta standpunkt til selskapets evne til fortsatt drift og opplyse om forhold av betydning for fortsatt drift. Forutsetningen om fortsatt drift skal legges til grunn for årsregnskapet så lenge det ikke er sannsynlig at virksomheten vil bli avviklet.

Revisors oppgaver og plikter ved revisjonen av årsregnskapet

Vårt mål er å oppnå betryggende sikkerhet for at årsregnskapet som helhet ikke inneholder vesentlig feilinformasjon, verken som følge av misligheter eller utilsiktede feil, og å avgi en revisjonsberetning som inneholder vår konklusjon. Betryggende sikkerhet er en høy grad av sikkerhet, men ingen garanti for at en revisjon utført i samsvar med ISA-ene, alltid vil avdekke vesentlig feilinformasjon. Feilinformasjon kan oppstå som følge av misligheter eller utilsiktede feil. Feilinformasjon er å anse som vesentlig dersom den enkeltvis eller samlet med rimelighet kan forventes å påvirke de økonomiske beslutningene som brukerne foretar på grunnlag av årsregnskapet.



For videre beskrivelse av revisors oppgaver og plikter vises det til:
<https://revisorforeningen.no/revisjonsberetninger>

BDO AS

Anders Ramberg
statsautorisert revisor
(elektronisk signert)

Penn eo Dokumentnøkkel: E56A6-U048H-OFJZZ-OQPAB-3XFPPD-RR3HR



PENNEO

Signaturene i dette dokumentet er juridisk bindende. Dokument signert med "Penneo™ - sikker digital signatur". De signerende parter sin identitet er registrert, og er listet nedenfor.

"Med min signatur bekrefter jeg alle datoer og innholdet i dette dokument."

Ramberg, Anders

Partner

På vegne av: BDO AS

Serienummer: no_bankid:9578-5999-4-747087

IP: 188.95.xxx.xxx

2025-05-28 09:42:18 UTC



Penneo Dokumentnøkkel: E56A6-U048H-OFJZZ-OQPAB-3XFPPD-RR3HR

Dette dokumentet er signert digitalt via [Penneo.com](https://penneo.com). De signerte dataene er validert ved hjelp av den matematiske hashverdien av det originale dokumentet. All kryptografisk bevisføring er innebygd i denne PDF-en for fremtidig validering.

Dette dokumentet er forseglest med et kvalifisert elektronisk segl. For mer informasjon om Penneos kvalifiserte tillitstjenester, se <https://eud.penneo.com>.

Slik kan du bekrefte at dokumentet er originalt

Når du åpner dokumentet i Adobe Reader, kan du se at det er sertifisert av **Penneo A/S**. Dette beviser at innholdet i dokumentet ikke har blitt endret siden tidspunktet for signeringen. Bevis for de individuelle signatørens digitale signaturer er vedlagt dokumentet.

Du kan bekrefte de kryptografiske bevisene ved hjelp av Penneos validator, <https://penneo.com/validator>, eller andre valideringsverktøy for digitale signaturer.