



## ÅRSREGNSKAPET FOR REGNSKAPSÅRET 2022 - GENERELL INFORMASJON

### Enheten

Organisasjonsnummer:	991 474 463
Organisasjonsform:	Aksjeselskap
Foretaksnavn:	FABER HOLDING AS
Forretningsadresse:	Hans Thornes vei 20 4846 ARENDAL

### Regnskapsår

Årsregnskapets periode:	01.01.2022 - 31.12.2022
-------------------------	-------------------------

### Konsern

Morselskap i konsern:	Ja
Konsernregnskap lagt ved:	Nei

### Regnskapsregler

Regler for små foretak benyttet:	Ja
Benyttet ved utarbeidelsen av årsregnskapet til selskapet:	Regnskapslovens alminnelige regler

### Årsregnskapet fastsatt av kompetent organ

Bekreftet av representant for selskapet:	Ivar Grødal
Dato for fastsettelse av årsregnskapet:	18.04.2023

### Grunnlag for avgivelse

År 2022: Årsregnskapet er elektronisk innlevert  
År 2021: Tall er hentet fra elektronisk innlevert årsregnskap fra 2022

*Det er ikke krav til at årsregnskapet m.v. som sendes til Regnskapsregisteret er undertegnet. Kontrollen på at dette er utført ligger hos revisor/enhetens øverste organ. Sikkerheten ivaretas ved at innsender har rolle/rettighet for innsending av årsregnskapet via Altinn, og ved at det bekreftes at årsregnskapet er fastsatt av kompetent organ.*

Brønnøysundregistrene, 11.04.2024



## Resultatregnskap

Beløp i: NOK	Note	2022	2021
<b>RESULTATREGNSKAP</b>			
<b>Kostnader</b>			
Annen driftskostnad	1	77 721	37 813
<b>Sum kostnader</b>		<b>77 721</b>	<b>37 813</b>
<b>Driftsresultat</b>		<b>-77 721</b>	<b>-37 813</b>
<b>Finansinntekter og finanskostnader</b>			
Inntekt på investering i datterselskap		4 173 094	3 117 671
Annen renteinntekt	2	15 706	11 172
<b>Sum finansinntekter</b>		<b>4 188 800</b>	<b>3 128 843</b>
Rentekostnad til foretak i samme konsern	2	109 585	39 668
Annen rentekostnad		1 494	6 364
Annen finanskostnad			1 109
<b>Sum finanskostnader</b>		<b>111 079</b>	<b>47 141</b>
<b>Netto finans</b>		<b>4 077 721</b>	<b>3 081 702</b>
<b>Ordinært resultat før skattekostnad</b>		<b>4 000 000</b>	<b>3 043 889</b>
<b>Ordinært resultat etter skattekostnad</b>		<b>4 000 000</b>	<b>3 043 889</b>
<b>Årsresultat</b>	3	<b>4 000 000</b>	<b>3 043 889</b>
<b>Årsresultat etter minoritetsinteresser</b>		<b>4 000 000</b>	<b>3 043 889</b>
<b>Totalresultat</b>		<b>4 000 000</b>	<b>3 043 889</b>
<b>Overføringer og disponeringer</b>			
Ordinært utbytte	3	2 998 420	1 498 900
Avsatt til annen egenkapital		1 001 580	1 544 989
Overført fra annen egenkapital	3		
<b>Sum overføringer og disponeringer</b>		<b>4 000 000</b>	<b>3 043 889</b>



### Balanse

Beløp i: NOK	Note	2022	2021
<b>BALANSE - EIENDELER</b>			
<b>Anleggsmidler</b>			
<b>Immaterielle eiendeler</b>			
<b>Finansielle anleggsmidler</b>			
Investering i datterselskap	4, 5	2 885 100	2 885 100
Lån til foretak i samme konsern	2	532 007	716 301
<b>Sum finansielle anleggsmidler</b>		<b>3 417 107</b>	<b>3 601 401</b>
<b>Sum anleggsmidler</b>		<b>3 417 107</b>	<b>3 601 401</b>
<b>Omløpsmidler</b>			
<b>Varer</b>			
<b>Fordringer</b>			
Andre kortsiktige fordringer	2	4 173 094	3 117 671
<b>Sum fordringer</b>		<b>4 173 094</b>	<b>3 117 671</b>
<b>Bankinnskudd, kontanter og lignende</b>			
Bankinnskudd		79 606	28 973
<b>Sum bankinnskudd, kontanter og lignende</b>		<b>79 606</b>	<b>28 973</b>
<b>Sum omløpsmidler</b>		<b>4 252 700</b>	<b>3 146 644</b>
<b>SUM EIENDELER</b>		<b>7 669 807</b>	<b>6 748 045</b>
<b>BALANSE - EGENKAPITAL OG GJELD</b>			
<b>Egenkapital</b>			
<b>Innskutt egenkapital</b>			
Aksjekapital	3, 6	490 000	490 000
Overkurs	3	222 677	222 677
<b>Sum innskutt egenkapital</b>		<b>712 677</b>	<b>712 677</b>
<b>Opptjent egenkapital</b>			



## Balanse

<b>Beløp i: NOK</b>	<b>Note</b>	<b>2022</b>	<b>2021</b>
Annen egenkapital	3	2 656 785	1 655 205
<b>Sum opptjent egenkapital</b>		<b>2 656 785</b>	<b>1 655 205</b>
<b>Sum egenkapital</b>		<b>3 369 462</b>	<b>2 367 882</b>
<b>Gjeld</b>			
<b>Langsiktig gjeld</b>			
<b>Annen langsiktig gjeld</b>			
Gjeld til kredittinstitusjoner	5		65 000
<b>Sum annen langsiktig gjeld</b>			<b>65 000</b>
<b>Sum langsiktig gjeld</b>		<b>0</b>	<b>65 000</b>
<b>Kortsiktig gjeld</b>			
Leverandørgjeld		7 268	
Betalbar skatt	7		
Skyldig offentlige avgifter			
Utbytte		3 000 000	1 500 000
Annen kortsiktig gjeld	2	1 293 077	2 815 163
<b>Sum kortsiktig gjeld</b>		<b>4 300 345</b>	<b>4 315 163</b>
<b>Sum gjeld</b>		<b>4 300 345</b>	<b>4 380 163</b>
<b>SUM EGENKAPITAL OG GJELD</b>		<b>7 669 807</b>	<b>6 748 045</b>



Brønnøysundregistrene

ÅRSREGNSKAP FOR REGNSKAPSÅRET 2022 - GENERELL INFORMASJON

Journalnummer: 2023 369713

**Enheten**

Organisasjonsnummer: 991 474 463  
Organisasjonsform: Aksjeselskap  
Foretaksnavn: FABER HOLDING AS  
Forretningsadresse: Hans Thornes vei 20  
4846 ARENDAL

**Regnskapsår**

Årsregnskapets periode: 01.01.2022 - 31.12.2022

**Konsern**

Morselskap i konsern: Ja  
Konsernregnskap lagt ved: Nei

**Regnskapsregler**

Regler for små foretak benyttet: Ja  
Benyttet ved utarbeidelsen av  
årsregnskapet til selskapet: Regnskapslovens alminnelige regler

**Årsregnskapet fastsatt av kompetent organ**

Bekreftet av representant for selskapet: Ivar Grødal  
Dato for fastsettelse av årsregnskapet: 18.04.2023

**Grunnlag for avgivelse**

År 2022: Årsregnskap er elektronisk innlevert.  
År 2021: Tall er hentet fra elektronisk innlevert årsregnskap fra 2022.

*Det er ikke krav til at årsregnskapet m.v. som sendes til Regnskapsregisteret er undertegnet. Kontrollen på at dette er utført ligger hos revisor/enhetens øverste organ. Sikkerheten ivaretas ved at innsender har rolle/rettighet for innsending av årsregnskapet via Altinn, og ved at det bekreftes at årsregnskapet er fastsatt av kompetent organ.*

Brønnøysundregistrene, 06.05.2023



Organisasjonsnr: 991 474 463  
FABER HOLDING AS

## RESULTATREGNSKAP

Beløp i: NOK	Note	2022	2021
<b>RESULTATREGNSKAP</b>			
<b>Kostnader</b>			
Annen driftskostnad	1	77 721	37 813
<b>Sum kostnader</b>		<b>77 721</b>	<b>37 813</b>
<b>Driftsresultat</b>		<b>-77 721</b>	<b>-37 813</b>
<b>Finansinntekter og finanskostnader</b>			
Inntekt på investering i datterselskap		4 173 094	3 117 671
Annen renteinntekt	2	15 706	11 172
<b>Sum finansinntekter</b>		<b>4 188 800</b>	<b>3 128 843</b>
Rentekostnad til foretak i samme konsern	2	109 585	39 668
Annen rentekostnad		1 494	6 364
Annen finanskostnad			1 109
<b>Sum finanskostnader</b>		<b>111 079</b>	<b>47 141</b>
<b>Netto finans</b>		<b>4 077 721</b>	<b>3 081 702</b>
<b>Ordinært resultat før skattekostnad</b>		<b>4 000 000</b>	<b>3 043 889</b>
<b>Ordinært resultat etter skattekostnad</b>		<b>4 000 000</b>	<b>3 043 889</b>
<b>Årsresultat</b>	3	<b>4 000 000</b>	<b>3 043 889</b>
<b>Årsresultat etter minoritetsinteresser</b>		<b>4 000 000</b>	<b>3 043 889</b>
<b>Totalresultat</b>		<b>4 000 000</b>	<b>3 043 889</b>
<b>Overføringer og disponeringer</b>			
Ordinært utbytte	3	2 998 420	1 498 900
Avsatt til annen egenkapital		1 001 580	1 544 989
Overført fra annen egenkapital	3		
<b>Sum overføringer og disponeringer</b>		<b>4 000 000</b>	<b>3 043 889</b>





<b>Annen langsiktig gjeld</b>		
Gjeld til kredittinstitusjoner	5	65 000
<b>Sum annen langsiktig gjeld</b>		<b>65 000</b>
<b>Sum langsiktig gjeld</b>	<b>0</b>	<b>65 000</b>
<b>Kortsiktig gjeld</b>		
Leverandørgjeld	7 268	
Betalbar skatt	7	
Skyldig offentlige avgifter		
Utbytte	3 000 000	1 500 000
Annen kortsiktig gjeld	2	2 815 163
<b>Sum kortsiktig gjeld</b>	<b>4 300 345</b>	<b>4 315 163</b>
<b>Sum gjeld</b>	<b>4 300 345</b>	<b>4 380 163</b>
<b>SUM EGENKAPITAL OG GJELD</b>	<b>7 669 807</b>	<b>6 748 045</b>



Organisasjonsnr: 991 474 463  
FABER HOLDING AS

NOTEOPPLYSNINGER - SELSKAP - alle poster oppgitt i hele tall

## Note

Antall årsverk i regnskapsåret  
0.00

Sum Beløp

Balanseført verdi 31.12. Varige driftsmidler Immaterielle eiend.

## Konsernregnskap

Morselskapet sitt navn

Forretningskontor for morselskapet

## Begrunnelse for at datterselskap er utelatt fra konsolideringen

Samlet beløp - tilknyttet selskap Årets Fjorårets

Samlet beløp - foretak i samme konsern Årets Fjorårets

Samlet beløp - foretak i samme konsern Årets Fjorårets

Samlet beløp - felles kontrollert virksomhet Årets Fjorårets

Pantstillelse Beløp

Beholdning av egne aksjer Antall Pålydende Andel av aksjek.



Til generalforsamlingen i Faber Holding AS

## Uavhengig revisors beretning

### Konklusjon

Vi har revidert årsregnskapet for Faber Holding AS som består av balanse per 31. desember 2022, resultatregnskap for regnskapsåret avsluttet per denne datoen og noter til årsregnskapet, herunder et sammendrag av viktige regnskapsprinsipper.

Etter vår mening

- oppfyller årsregnskapet gjeldende lovkrav, og
- gir årsregnskapet et rettviseende bilde av selskapets finansielle stilling per 31. desember 2022, og av dets resultater for regnskapsåret avsluttet per denne datoen i samsvar med regnskapslovens regler og god regnskapsskikk i Norge.

### Grunnlag for konklusjonen

Vi har gjennomført revisjonen i samsvar med International Standards on Auditing (ISA-ene). Våre oppgaver og plikter i henhold til disse standardene er beskrevet nedenfor under *Revisors oppgaver og plikter ved revisjonen av årsregnskapet*. Vi er uavhengige av selskapet i samsvar med kravene i relevante lover og forskrifter i Norge og International Code of Ethics for Professional Accountants (inkludert internasjonale uavhengighetsstandarder) utstedt av International Ethics Standards Board for Accountants (IESBA-reglene), og vi har overholdt våre øvrige etiske forpliktelser i samsvar med disse kravene. Innhentet revisjonsbevis er etter vår vurdering tilstrekkelig og hensiktsmessig som grunnlag for vår konklusjon.

### Styrets og daglig leders ansvar for årsregnskapet

Styret (ledelsen) er ansvarlige for å utarbeide årsregnskapet og for at det gir et rettviseende bilde i samsvar med regnskapslovens regler og god regnskapsskikk i Norge. Ledelsen er også ansvarlig for slik internkontroll som den finner nødvendig for å kunne utarbeide et årsregnskap som ikke inneholder vesentlig feilinformasjon, verken som følge av misligheter eller utilsiktede feil.

Ved utarbeidelsen av årsregnskapet må ledelsen ta standpunkt til selskapets evne til fortsatt drift og opplyse om forhold av betydning for fortsatt drift. Forutsetningen om fortsatt drift skal legges til grunn for årsregnskapet så lenge det ikke er sannsynlig at virksomheten vil bli avvirket.

### Revisors oppgaver og plikter ved revisjonen av årsregnskapet

Vårt mål er å oppnå betryggende sikkerhet for at årsregnskapet som helhet ikke inneholder vesentlig feilinformasjon, verken som følge av misligheter eller utilsiktede feil, og å avgi en revisjonsberetning som inneholder vår konklusjon. Betryggende sikkerhet er en høy grad av sikkerhet, men ingen garanti for at en revisjon utført i samsvar med ISA-ene, alltid vil avdekke vesentlig feilinformasjon. Feilinformasjon kan oppstå som følge av misligheter eller utilsiktede feil. Feilinformasjon er å anse som vesentlig dersom den enkeltvis eller samlet med rimelighet kan forventes å påvirke de økonomiske beslutningene som brukerne foretar på grunnlag av årsregnskapet.

PricewaterhouseCoopers AS, Kystveien 14, NO-4841 Arendal  
T: 02316, org. no.: 987 009 713 MVA, [www.pwc.no](http://www.pwc.no)  
Statsautoriserte revisorer, medlemmer av Den norske Revisorforening og autorisert regnskapsførerselskap



For videre beskrivelse av revisors oppgaver og plikter vises det til:  
<https://revisorforeningen.no/revisjonsberetninger>

Arendal, 18. april 2023  
**PricewaterhouseCoopers AS**

Lars Ole Lindal  
Statsautorisert revisor  
(elektronisk signert)



 Securely signed with Brevio

Revisjonsberetning

**Signers:**

<b>Name</b>	<b>Method</b>	<b>Date</b>
Lindal, Lars Ole	BANKID	2023-04-18 22:10

**This document package contains:**

- Closing page (this page)
- The original document(s)
- The electronic signatures. These are not visible in the document, but are electronically integrated.



This file is sealed with a digital signature.  
The seal is a guarantee for the authenticity  
of the document.



# Årsregnskap 2022 Faber Holding AS

Resultatregnskap  
Balanse  
Noter til regnskapet

Org.nr.: 991 474 463



## Resultatregnskap

Faber Holding AS

Driftsinntekter og driftskostnader	Note	2022	2021
Annen driftskostnad	1	77 721	37 813
<b>Sum driftskostnader</b>		<b>77 721</b>	<b>37 813</b>
<b>Driftsresultat</b>		<b>-77 721</b>	<b>-37 813</b>
<b>Finansinntekter og finanskostnader</b>			
Inntekt på investering i datterselskap		4 173 094	3 117 671
Annen renteinntekt	2	15 706	11 172
Rentekostnad til foretak i samme konsern	2	109 585	39 668
Annen rentekostnad		1 494	6 364
Annen finanskostnad		0	1 109
<b>Resultat av finansposter</b>		<b>4 077 721</b>	<b>3 081 702</b>
Resultat før skattekostnad		4 000 000	3 043 889
<b>Resultat</b>		<b>4 000 000</b>	<b>3 043 889</b>
<b>Årsresultat</b>	3	<b>4 000 000</b>	<b>3 043 889</b>
<b>Overføringer</b>			
Avsatt til utbytte	3	2 998 420	1 498 900
Avsatt til annen egenkapital		1 001 580	1 544 989
<b>Sum overføringer</b>		<b>4 000 000</b>	<b>3 043 889</b>




## Balanse Faber Holding AS


Eiendeler	Note	2022	2021
<b>Anleggsmidler</b>			
<b>Finansielle anleggsmidler</b>			
Investeringer i datterselskap	4, 5	2 885 100	2 885 100
Lån til foretak i samme konsern	2	532 007	716 301
<b>Sum finansielle anleggsmidler</b>		<b>3 417 107</b>	<b>3 601 401</b>
<b>Sum anleggsmidler</b>		<b>3 417 107</b>	<b>3 601 401</b>
<b>Omløpsmidler</b>			
Andre kortsiktige fordringer	2	4 173 094	3 117 671
<b>Sum fordringer</b>		<b>4 173 094</b>	<b>3 117 671</b>
Bankinnskudd		79 606	28 973
<b>Sum omløpsmidler</b>		<b>4 252 700</b>	<b>3 146 644</b>
<b>Sum eiendeler</b>		<b>7 669 807</b>	<b>6 748 045</b>




## Balanse Faber Holding AS

Egenkapital og gjeld	Note	2022	2021
<b>Innskutt egenkapital</b>			
Aksjekapital	3, 6	490 000	490 000
Overkurs	3	222 677	222 677
<b>Sum innskutt egenkapital</b>		<b>712 677</b>	<b>712 677</b>
<b>Opptjent egenkapital</b>			
Annen egenkapital	3	2 656 785	1 655 205
<b>Sum opptjent egenkapital</b>		<b>2 656 785</b>	<b>1 655 205</b>
<b>Sum egenkapital</b>		<b>3 369 462</b>	<b>2 367 882</b>
<b>Gjeld</b>			
<b>Annen langsiktig gjeld</b>			
Gjeld til kredittinstitusjoner	5	0	65 000
<b>Sum annen langsiktig gjeld</b>		<b>0</b>	<b>65 000</b>
<b>Kortsiktig gjeld</b>			
Leverandørgjeld		7 268	0
Utbytte		3 000 000	1 500 000
Annen kortsiktig gjeld	2	1 293 077	2 815 163
<b>Sum kortsiktig gjeld</b>		<b>4 300 345</b>	<b>4 315 163</b>
<b>Sum gjeld</b>		<b>4 300 345</b>	<b>4 380 163</b>
<b>Sum egenkapital og gjeld</b>		<b>7 669 807</b>	<b>6 748 045</b>

  
Ivar Grødal  
styreleder

Arendal, 18.04.2023  
Styret i Faber Holding AS  
  
Kristian Martin Christensen  
styremedlem

  
Anne Hestness Trommestad  
styremedlem



## Faber Holding AS

991 474 463

### Regnskapsprinsipper

Årsregnskapet er satt opp i samsvar med regnskapsloven og NRS 8 - God regnskapsskikk for små foretak.

#### Skatt

Skattekostnaden i resultatregnskapet omfatter både periodens betalbare skatt og endring i utsatt skatt. Utsatt skatt er beregnet med 22% på grunnlag av de midlertidige forskjeller som eksisterer mellom regnskapsmessige og skattemessige verdier, samt ligningsmessig underskudd til fremføring ved utgangen av regnskapsåret. Skatteøkende og skattereduserende midlertidige forskjeller som reverserer eller kan reverseres i samme periode er utlignet og nettoført.

Netto utsatt skattefordel balanseføres ikke, i samsvar med unntaksreglene for små foretak. Skatt på avgitt konsernbidrag som er ført som økt kostpris på aksjer i andre selskaper, og skatt på mottatt konsernbidrag som er ført direkte mot egenkapitalen, er ført direkte mot skatt i balansen (føringen skjer mot betalbar skatt hvis konsernbidraget har hatt virkning på betalbar skatt og mot utsatt skatt hvis konsernbidraget har hatt virkning på utsatt skatt).

#### Klassifisering og vurdering av balanseposter

Eiendeler bestemt til varig eie eller bruk er klassifisert som anleggsmidler. Eiendeler som er knyttet til varekretsløpet er klassifisert som omløpsmidler. Fordringer klassifiseres som omløpsmidler hvis de skal tilbakebetales i løpet av ett år. For gjeld er analoge kriterier lagt til grunn. Første års avdrag på langsiktige fordringer og langsiktig gjeld klassifiseres likevel ikke som omløpsmiddel og kortsiktig gjeld.

#### Varige driftsmidler

Tomter avskrives ikke. Varige driftsmidler balanseføres og avskrives lineært over driftsmidlenes forventede levetid dersom de har antatt levetid over 3 år og har en kostpris som overstiger kr 15 000. Vedlikehold av driftsmidler kostnadsføres løpende. Påkostninger eller forbedringer tillegges driftsmidlets kostpris og avskrives i takt med driftsmidlet. Skillet mellom vedlikehold og påkostning/forbedring regnes i forhold til driftsmidlets stand ved kjøp av driftsmidlet. Utgifter til leie av driftsmidler kostnadsføres. Forskuddsbetalinger balanseføres som forskuddsbetalt kostnad, og fordeles over leieperioden.

#### Aksjer i datterselskap

Investeringer i datterselskap er vurdert etter kostmetoden ettersom konsernet samlet ikke overstiger grensen for små foretak.

#### Fordringer

Kundefordringer og andre fordringer oppføres til pålydende etter fradrag for avsetning til forventet tap. Avsetning til tap gjøres på grunnlag av en individuell vurdering av de enkelte fordringene.

#### Konsernregnskap

Ihht. unntaksreglene for små foretak i regnskapsloven § 3-2 (4) er det ikke utarbeidet konsernregnskap.



## Faber Holding AS

991 474 463

### Note 1 Lønnskostnader, antall ansatte, godtgjørelser, lån til ansatte mm.

Selskapet hadde ingen ansatte pr 31.12.2022. Selskapets pensjonsordninger tilfredsstiller kravene i lov om obligatorisk tjenestepensjon.

Det er ikke gitt lån/sikkerhetsstillelse til daglig leder, styrets leder eller andre nærstående parter.

### Note 2 Mellomværende med selskap i samme konsern m.v.

	Kundefordringer		Andre fordringer	
	2022	2021	2022	2021
Longum Eiendom AS	0	0	532 007	716 301
Henriksen Snekkeri AS	0	0	4 173 094	3 117 671
<b>Sum</b>	<b>0</b>	<b>0</b>	<b>4 705 101</b>	<b>3 833 972</b>

	Leverandørgjeld		Øvrig gjeld	
	2022	2021	2022	2021
Henriksen Snekkeri AS	0	0	1 293 077	2 815 163
<b>Sum</b>	<b>0</b>	<b>0</b>	<b>1 293 077</b>	<b>2 815 163</b>

Fordringen på Henriksen Snekkeri AS gjelder i sin helhet konsernbidrag, og renteberegnes således ikke.

De konserninterne fordringene renteberegnes årlig. Renteinntekten utgjorde kr. 15 706 i 2022 og kr. 11 172 i 2021.

Den konserninterne gjelden renteberegnes årlig. Rentekostnaden utgjorde kr. 109 585 i 2022 og kr. 39 668 i 2021.

### Note 3 Egenkapital

	Aksjekapital	Overkurs	Ann	Sum
			egenkapital	egenkapital
Egenkapital 01.01.2022	490 000	222 677	1 655 205	2 367 882
Årets resultat	0	0	4 000 000	4 000 000
Avsatt utbytte	0	0	-2 998 420	-2 998 420
<b>Egenkapital 31.12.2022</b>	<b>490 000</b>	<b>222 677</b>	<b>2 656 785</b>	<b>3 369 462</b>

I forbindelse med årsregnskapet for 2021 ble det avsatt kr. 1 500 000 til utbytte, hvorav kr. 1 498 420 ble besluttet utdelt av generalforsamlingen. De resterende kr. 1 580 er tilbakeført som disponering i 2022 og vist netto med årets avsetning for utbytte.



## Faber Holding AS

991 474 463

### Note 4 Datterselskap

Investeringene i datterselskap, tilknyttet selskap og felleskontrollert virksomhet regnskapsføres etter kostmetoden.

	Forretnings- kontor	Eier-/ stemme andel	Egenkapital siste år (100%)	Resultat siste år (100 %)	Balanseført verdi
<b>Datterselskap</b>					
Henriksen Snekkeri AS	Arendal	100%	5 499 321	2 031 569	2 830 000
Longum Eiendom AS	Arendal	60%	4 282 874	40 123	55 100
<b>Balanseført verdi 31.12.2022</b>					<b>2 885 100</b>

### Note 5 Pantstillelser og garantier

Gjeld som er sikret ved pant o.l.	2022	2021
Gjeld til kredittinstitusjoner	0	65 000
<b>Sum</b>	<b>0</b>	<b>65 000</b>

Balanseført verdi av eiendeler pantsatt for egen gjeld

Aksjer i datterselskap	0	2 885 100
<b>Sum</b>	<b>0</b>	<b>2 885 100</b>

I tillegg er eiendom bokført i Longum Eiendom AS er stilt som sikkerhet i 2021.

### Note 6 Aksjekapital og aksjonærinformasjon

Aksjekapitalen på kr. 490 000 består av 490 aksjer à kr. 1 000.

#### Oversikt over de største aksjonærene 31.12.2022

Navn	Verv	Antall aksjer	Eierandel
Manet Holding AS		245	50 %
Kristian Martin Christensen	Styremedlem	200	41 %
Brattopsa Invest AS		45	9 %
<b>Totalt</b>		<b>490</b>	<b>100 %</b>



## Faber Holding AS

991 474 463

### Note 7 Skatt

Skatteeffekten av midlertidige forskjeller og underskudd til frømføring som har gitt opphav til utsatt skatt og utsatte skattefordeler, spesifisert på typer av midlertidige forskjeller:

	2022	2021	Endring
<b>Utsatt skattefordel (22 %)</b>	<b>0</b>	<b>0</b>	<b>0</b>
<b>Årets skattekostnad</b>	<b>2022</b>	<b>2021</b>	
Skattepliktig inntekt:			
Ordinært resultat før skatt	4 000 000	3 043 889	
Permanente forskjeller	-4 000 000	-3 000 000	
Anvendelse av frømførbart underskudd	0	-43 889	
<b>Skattepliktig inntekt</b>	<b>0</b>	<b>0</b>	
Resultatført skatt på ordinært resultat:			
Betalbar skatt	0	0	
Endring i utsatt skattefordel	0	0	
<b>Skattekostnad ordinært resultat</b>	<b>0</b>	<b>0</b>	
Betalbar skatt i balansen:			
Betalbar skatt på årets resultat	-38 081	-25 888	
Betalbar skatt på mottatt konsernbidrag	38 081	25 888	
<b>Sum betalbar skatt i balansen</b>	<b>0</b>	<b>0</b>	