



ÅRSREGNSKAPET FOR REGNSKAPSÅRET 2025 - GENERELL INFORMASJON

Enheten

Organisasjonsnummer: 915 480 233
Organisasjonsform: Aksjeselskap
Foretaksnavn: KAMELÅSÅ AS
Forretningsadresse: Vasstrandvegen 75B
6011 ÅLESUND

Regnskapsår

Årsregnskapets periode: 01.01.2025 - 31.12.2025

Konsern

Morselskap i konsern: Nei

Regnskapsregler

Regler for små foretak benyttet: Ja
Benyttet ved utarbeidelsen av årsregnskapet til selskapet: Regnskapslovens alminnelige regler

Årsregnskapet fastsatt av kompetent organ

Bekreftet av representant for selskapet: HANS ARNE LANGELAND

Dato for fastsettelse av årsregnskapet: 06.02.2026

Grunnlag for avgivelse

År 2025: Årsregnskapet er elektronisk innlevert
År 2024: Tall er hentet fra elektronisk innlevert årsregnskap fra 2025

Det er ikke krav til at årsregnskapet m.v. som sendes til Regnskapsregisteret er undertegnet. Kontrollen på at dette er utført ligger hos revisor/enhetens øverste organ. Sikkerheten ivaretas ved at innsender har rolle/rettighet for innsending av årsregnskapet via Altinn, og ved at det bekreftes at årsregnskapet er fastsatt av kompetent organ.

Brønnøysundregistrene, 11.02.2026



Brønnøysundregistrene

Brønnøysundregistrene Årsregnskap regnskapsåret 2025 for 915480233

Postadresse: 8910 Brønnøysund

Telefoner: Opplysningstelefonen 75 00 75 00 Telefaks 75 00 75 05

E-post: firmapost@brreg.no Internett: www.brreg.no

Organisasjonsnummer: 974 760 673



Resultatregnskap

Beløp i: NOK	Note	2025	2024
RESULTATREGNSKAP			
Inntekter			
Salgsinntekt		8 216 131	7 989 136
Sum inntekter		8 216 131	7 989 136
Kostnader			
Varekostnad		997 805	1 007 119
Lønnskostnad	2	4 950 112	4 189 115
Avskrivning av driftsmidler og immaterielle eiendeler	3	101 136	135 700
Annen driftskostnad		2 209 055	2 126 687
Sum kostnader		8 258 108	7 458 621
Driftsresultat		-41 977	530 515
Finansinntekter og finanskostnader			
Annen renteinntekt		1	
Sum finansinntekter		1	
Annen rentekostnad		166 696	196 392
Sum finanskostnader		166 696	196 392
Netto finans		-166 695	-196 392
Resultat før skattekostnad		-208 673	334 123
Skattekostnad på resultat	4		80 152
Årsresultat	5	-208 673	253 971
Årsresultat etter minoritetsinteresser		-208 673	253 971
Totalresultat		-208 673	253 971
Overføringer og disponeringer			
Avsatt til annen egenkapital			253 971
Overført fra annen egenkapital		-208 673	
Sum overføringer og disponeringer		-208 673	253 971



Resultatregnskap

Beløp i: NOK	Note	2025	2024
---------------------	-------------	-------------	-------------



Balanse

Beløp i: NOK	Note	2025	2024
BALANSE - EIENDELER			
Anleggsmidler			
Immaterielle eiendeler			
Utsatt skattefordel	4		
Varige driftsmidler			
Tomter, bygninger o.a. fast eiendom	3	2 510 478	2 562 878
Maskiner og anlegg	3		39 756
Skip og flytende installasjoner	3		
Driftsløsøre, inventar o.a. utstyr	3		8 980
Sum varige driftsmidler	3	2 510 478	2 611 614
Finansielle anleggsmidler			
Andre langsiktige fordringer		409 960	314 090
Sum finansielle anleggsmidler		409 960	314 090
Sum anleggsmidler		2 920 438	2 925 704
Omløpsmidler			
Varer			
Fordringer			
Kundefordringer		530 335	897 000
Andre kortsiktige fordringer		115 488	179 945
Sum fordringer		645 823	1 076 945
Bankinnskudd, kontanter og lignende			
Bankinnskudd, kontanter o.l.	6	752 533	1 063 798
Sum bankinnskudd, kontanter og lignende		752 533	1 063 798
Sum omløpsmidler		1 398 356	2 140 743
SUM EIENDELER		4 318 794	5 066 447

BALANSE - EGENKAPITAL OG GJELD



Balanse

Beløp i: NOK	Note	2025	2024
Egenkapital			
Innskutt egenkapital			
Aksjekapital	7	60 000	75 000
Beholdning av egne aksjer	7		-15 000
Sum innskutt egenkapital		60 000	60 000
Opptjent egenkapital			
Annen egenkapital		743 201	951 874
Sum opptjent egenkapital		743 201	951 874
Sum egenkapital	5	803 201	1 011 874
Gjeld			
Langsiktig gjeld			
Utsatt skatt	4		
Annen langsiktig gjeld			
Konvertible lån	8		
Obligasjonslån	8		
Gjeld til kredittinstitusjoner	8	2 275 400	2 403 508
Langsiktig konserngjeld	8		
Sum annen langsiktig gjeld	8	2 275 400	2 403 508
Sum langsiktig gjeld		2 275 400	2 403 508
Kortsiktig gjeld			
Leverandørgjeld		161 610	214 614
Betalbar skatt	4		80 152
Skyldig offentlige avgifter		437 115	621 175
Annen kortsiktig gjeld		641 468	735 124
Sum kortsiktig gjeld		1 240 193	1 651 065
Sum gjeld		3 515 593	4 054 573
SUM EGENKAPITAL OG GJELD		4 318 794	5 066 447



Brønnøysundregistrene

ÅRSREGNSKAP FOR REGNSKAPSÅRET 2025 - GENERELL INFORMASJON

Journalnummer: 2026 306285

Enheten

Organisasjonsnummer: 915 480 233
Organisasjonsform: Aksjeselskap
Foretaksnavn: KAMELÅSÅ AS
Forretningsadresse: Vasstrandvegen 75B
6011 ÅLESUND

Regnskapsår

Årsregnskapets periode: 01.01.2025 - 31.12.2025

Konsern

Morselskap i konsern: Nei

Regnskapsregler

Regler for små foretak benyttet: Ja
Benyttet ved utarbeidelsen av
årsregnskapet til selskapet: Regnskapslovens alminnelige regler

Årsregnskapet fastsatt av kompetent organ

Bekreftet av representant for selskapet: HANS ARNE LANGELAND
Dato for fastsettelse av årsregnskapet: 06.02.2026

Revisjon

Årsregnskapet er utarbeidet av ekstern
autorisert regnskapsfører: Ja

Grunnlag for avgivelse

År 2025: Årsregnskap er elektronisk innlevert.
År 2024: Tall er hentet fra elektronisk innlevert årsregnskap fra 2025.

Det er ikke krav til at årsregnskapet m.v. som sendes til Regnskapsregisteret er undertegnet. Kontrollen på at dette er utført ligger hos revisor/enhetens øverste organ. Sikkerheten ivaretas ved at innsender har rolle/rettighet for innsending av årsregnskapet via Altinn, og ved at det bekreftes at årsregnskapet er fastsatt av kompetent organ.

Brønnøysundregistrene, 10.02.2026



Organisasjonsnr: 915 480 233
KAMELÅSÅ AS

RESULTATREGNSKAP

Beløp i: NOK	Note	2025	2024
RESULTATREGNSKAP			
Inntekter			
Salgsinntekt		8 216 131	7 989 136
Sum inntekter		8 216 131	7 989 136
Kostnader			
Varekostnad		997 805	1 007 119
Lønnskostnad	2	4 950 112	4 189 115
Avskrivning av driftsmidler og immaterielle eiendeler	3	101 136	135 700
Annen driftskostnad		2 209 055	2 126 687
Sum kostnader		8 258 108	7 458 621
Driftsresultat		-41 977	530 515
Finansinntekter og finanskostnader			
Annen renteinntekt		1	
Sum finansinntekter		1	
Annen rentekostnad		166 696	196 392
Sum finanskostnader		166 696	196 392
Netto finans		-166 695	-196 392
Resultat før skattekostnad		-208 673	334 123
Skattekostnad på resultat	4		80 152
Årsresultat	5	-208 673	253 971
Årsresultat etter minoritetsinteresser		-208 673	253 971
Totalresultat		-208 673	253 971
Overføringer og disponeringer			
Avsatt til annen egenkapital			253 971
Overført fra annen egenkapital		-208 673	
Sum overføringer og disponeringer		-208 673	253 971



Organisasjonsnr: 915 480 233
KAMELÅSÅ AS

BALANSE

Beløp i: NOK	Note	2025	2024
BALANSE - EIENDELER			
Anleggsmidler			
Immaterielle eiendeler			
Utsatt skattefordel	4		
Varige driftsmidler			
Tomter, bygninger o.a.			
fast eiendom	3	2 510 478	2 562 878
Maskiner og anlegg	3		39 756
Skip og flytende			
installasjoner	3		
Driftsløsøre, inventar o.			
a. utstyr	3		8 980
Sum varige driftsmidler	3	2 510 478	2 611 614
Finansielle anleggsmidler			
Andre langsiktige			
fordringer		409 960	314 090
Sum finansielle		409 960	314 090
anleggsmidler			
Sum anleggsmidler		2 920 438	2 925 704
Omløpsmidler			
Varer			
Fordringer			
Kundefordringer		530 335	897 000
Andre kortsiktige			
fordringer		115 488	179 945
Sum fordringer		645 823	1 076 945
Bankinnskudd, kontanter			
og lignende			
Bankinnskudd, kontanter o.			
l.	6	752 533	1 063 798
Sum bankinnskudd,		752 533	1 063 798
kontanter og lignende			
Sum omløpsmidler		1 398 356	2 140 743
SUM EIENDELER		4 318 794	5 066 447

BALANSE - EGENKAPITAL OG GJELD

Egenkapital
Innskutt egenkapital



Aksjekapital	7	60 000	75 000
Beholdning av egne aksjer	7		-15 000
Sum innskutt egenkapital		60 000	60 000
Opptjent egenkapital			
Annen egenkapital		743 201	951 874
Sum opptjent egenkapital		743 201	951 874
Sum egenkapital	5	803 201	1 011 874
Gjeld			
Langsiktig gjeld			
Utsatt skatt	4		
Annen langsiktig gjeld			
Konvertible lån	8		
Obligasjonslån	8		
Gjeld til kredittinstitusjoner	8	2 275 400	2 403 508
Langsiktig konserngjeld	8		
Sum annen langsiktig gjeld	8	2 275 400	2 403 508
Sum langsiktig gjeld		2 275 400	2 403 508
Kortsiktig gjeld			
Leverandørgjeld		161 610	214 614
Betalbar skatt	4		80 152
Skyldig offentlige avgifter		437 115	621 175
Annen kortsiktig gjeld		641 468	735 124
Sum kortsiktig gjeld		1 240 193	1 651 065
Sum gjeld		3 515 593	4 054 573
SUM EGENKAPITAL OG GJELD		4 318 794	5 066 447



Organisasjonsnr: 915 480 233
KAMELÅSÅ AS

NOTEOPPLYSNINGER - SELSKAP - alle poster oppgitt i hele tall

Note
2

Antall årsverk i regnskapsåret
6.00

<u>Sum</u>	<u>Beløp</u>
<u>Balanseført verdi 31.12.</u>	<u>Varige driftsmidler Immaterielle eiend.</u>

Konsernregnskap

Morselskapet sitt navn

Forretningskontor for morselskapet

Begrunnelse for at datterselskap er utelatt fra konsolideringen

<u>Samlet beløp - tilknyttet selskap</u>	<u>Årets</u>	<u>Fjorårets</u>
--	--------------	------------------

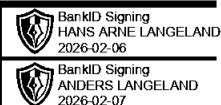
<u>Samlet beløp - foretak i samme konsern</u>	<u>Årets</u>	<u>Fjorårets</u>
---	--------------	------------------

<u>Samlet beløp - foretak i samme konsern</u>	<u>Årets</u>	<u>Fjorårets</u>
---	--------------	------------------

<u>Samlet beløp - felles kontrollert virksomhet</u>	<u>Årets</u>	<u>Fjorårets</u>
---	--------------	------------------

<u>Pantstillelse</u>	<u>Beløp</u>
----------------------	--------------

<u>Beholdning av egne aksjer</u>	<u>Antall</u>	<u>Pålydende</u>	<u>Andel av aksjek.</u>
----------------------------------	---------------	------------------	-------------------------



Årsregnskap 2025 Kamelåså AS

Resultatregnskap
Balanse
Noter til regnskapet



Org.nr.: 915 480 233



RESULTATREGNSKAP

KAMELÅSÅ AS

DRIFTSINNEKTER OG DRIFTSKOSTNADER	Note	2025	2024
Salgsinntekt		8 216 131	7 989 136
Sum driftsinntekter		8 216 131	7 989 136
Varekostnad		997 805	1 007 119
Lønnskostnad	2	4 950 112	4 189 115
Avskrivning av driftsmidler og immaterielle eiendeler	3	101 136	135 700
Annen driftskostnad		2 209 055	2 126 687
Sum driftskostnader		8 258 108	7 458 621
Driftsresultat		-41 977	530 515
FINANSINNEKTER OG FINANSKOSTNADER			
Annen renteinntekt		1	0
Annen rentekostnad		166 696	196 392
Resultat av finansposter		-166 695	-196 392
Resultat før skattekostnad		-208 673	334 123
Skattekostnad på resultat	4	0	80 152
Årsresultat	5	-208 673	253 971
OVERFØRINGER			
Avsatt til annen egenkapital		0	253 971
Overført fra annen egenkapital		208 673	0
Sum overføringer		-208 673	253 971



BALANSE

KAMELÅSÅ AS

EIENDELER	Note	2025	2024
ANLEGGSMIDLER			
IMMATERIELLE EIENDELER			
VARIGE DRIFTSMIDLER			
Tomter, bygninger o.a. fast eiendom	3	2 510 478	2 562 878
Maskiner og anlegg	3	0	39 756
Driftsløsøre, inventar o.a. utstyr	3	0	8 980
Sum varige driftsmidler	3	2 510 478	2 611 614
FINANSIELLE ANLEGGSMIDLER			
Andre langsiktige fordringer		409 960	314 090
Sum finansielle anleggsmidler		409 960	314 090
Sum anleggsmidler		2 920 438	2 925 704
OMLØPSMIDLER			
FORDRINGER			
Kundefordringer		530 335	897 000
Andre kortsiktige fordringer		115 488	179 945
Sum fordringer		645 823	1 076 945
INVESTERINGER			
Bankinnskudd, kontanter o.l.	6	752 533	1 063 798
Sum omløpsmidler		1 398 356	2 140 743
Sum eiendeler		4 318 794	5 066 447



BALANSE

KAMELÅSÅ AS

EGENKAPITAL OG GJELD	Note	2025	2024
EGENKAPITAL			
INNSKUTT EGENKAPITAL			
Aksjekapital	7	60 000	75 000
Egne aksjer	7	0	-15 000
Sum innskutt egenkapital		60 000	60 000
OPPTJENT EGENKAPITAL			
Annen egenkapital		743 201	951 874
Sum opptjent egenkapital		743 201	951 874
Sum egenkapital	5	803 201	1 011 874
GJELD			
AVSETNING FOR FORPLIKTELSER			
ANNEN LANGSIKTIG GJELD			
Gjeld til kredittinstitusjoner	8	2 275 400	2 403 508
Sum annen langsiktig gjeld	8	2 275 400	2 403 508
KORTSIKTIG GJELD			
Leverandørgjeld		161 610	214 614
Betalbar skatt	4	0	80 152
Skyldig offentlige avgifter		437 115	621 175
Annen kortsiktig gjeld		641 468	735 124
Sum kortsiktig gjeld		1 240 193	1 651 065
Sum gjeld		3 515 593	4 054 573
Sum egenkapital og gjeld		4 318 794	5 066 447

Ålesund, 06.02.2026
Styret i Kamelåså AS

HANS ARNE LANGELAND
styreleder

ANDERS LANGELAND
styremedlem/daglig leder



Regnskapsprinsipper

Årsregnskapet er satt opp i samsvar med regnskapsloven og NRS 8 - God regnskapsskikk for små foretak.

DRIFTSINNTEKTER

Inntektsføring ved salg av varer skjer på leveringstidspunktet. Tjenester inntektsføres etter hvert som de leveres.

SKATT

Skattekostnaden i resultatregnskapet omfatter både periodens betalbare skatt og endring i utsatt skatt. Utsatt skatt er beregnet med 22 % på grunnlag av de midlertidige forskjeller som eksisterer mellom regnskapsmessige og skattemessige verdier, samt ligningsmessig underskudd til fremføring ved utgangen av regnskapsåret. Skatteøkende og skattereduserende midlertidige forskjeller som reverserer eller kan reverseres i samme periode er utlignet og nettoført.

KLASSIFISERING OG VURDERING AV ANLEGGSMIDLER

Anleggsmidler omfatter eiendeler bestemt til varig eie og bruk. Anleggsmidler er vurdert til anskaffelseskost. Varige driftsmidler balanseføres og avskrives over driftsmidlets økonomiske levetid. Avskrivningsperioden for fast eiendom anskaffet etter 2009 er dekomponert i en del som gjelder råbygget og en del som gjelder faste tekniske installasjoner. Varige driftsmidler nedskrives til gjenvinnbart beløp ved verdifall som forventes ikke å være forbigående. Gjenvinnbart beløp er det høyeste av netto salgsverdi og verdi i bruk. Verdi i bruk er nåverdi av fremtidige kontantstrømmer knyttet til eiendelen. Nedskrivningen reverseres når grunnlaget for nedskrivningen ikke lenger er til stede.

KLASSIFISERING OG VURDERING AV OMLØPSMIDLER

Omløpsmidler og kortsiktig gjeld omfatter normalt poster som forfaller til betaling innen ett år etter balansedagen, samt poster som knytter seg til varekretsløpet. Omløpsmidler vurderes til laveste verdi av anskaffelseskost og virkelig verdi.

FORDRINGER

Kundefordringer og andre fordringer oppføres til pålydende etter fradrag for avsetning til forventet tap. Avsetning til tap gjøres på grunnlag av en individuell vurdering av de enkelte fordringene.

Note 2 Lønnskostnader og antall årsverk

LØNNSKOSTNADER

	2025	2024
Lønninger	4 147 170	3 678 476
Arbeidsgiveravgift	625 729	559 745
Pensjonskostnader	537 426	0
Andre ytelser	-360 212	-49 106
Sum	4 950 112	4 189 115

Selskapet har i 2025 sysselsatt 6 årsverk.



Note 3 Anleggsmidler

	Bygninger og tomter	Maskiner og anlegg	Driftsløsøre, inventar ol.	Sum
Anskaffelseskost pr. 01.01.25	2 620 278	276 702	93 880	2 990 860
= Anskaffelseskost 31.12.25	2 620 278	276 702	93 880	2 990 860
Akkumulerte avskrivninger 31.12.25	109 800	276 702	93 880	480 382
= Bokført verdi 31.12.25	2 510 478	0	0	2 510 478
Årets ordinære avskrivninger	52 400	39 756	8 980	101 136
Økonomisk levetid	50 år	3-5 år	3 år	

Note 4 Skatt

Årets skattekostnad	2025	2024
Resultatført skatt på ordinært resultat:		
Betalbar skatt	0	80 152
Endring i utsatt skattefordel	0	0
Skattekostnad ordinært resultat	0	80 152
Skattepliktig inntekt:		
Resultat før skatt	-208 673	334 123
Permanente forskjeller	274	584
Endring i midlertidige forskjeller	8 625	29 620
Skattepliktig inntekt	-199 773	364 326
Betalbar skatt i balansen:		
Betalbar skatt på årets resultat	0	80 152
Sum betalbar skatt i balansen	0	80 152

Skatteeffekten av midlertidige forskjeller og underskudd til fremføring som har gitt opphav til utsatt skatt og utsatte skattefordeler, spesifisert på typer av midlertidige forskjeller

	2025	2024	Endring
Varige driftsmidler	-92 652	-84 027	8 625
Sum	-92 652	-84 027	8 625
Akkumulert fremførbart underskudd	-199 773	0	199 773
Inngår ikke i beregningen av utsatt skatt	292 425	84 027	-208 398
Utsatt skattefordel (22 %)	0	0	0

I henhold til God regnskapsskikk for små foretak balanseføres ikke utsatt skattefordel.



Note 5 Egenkapital

	Aksjekapital	Overkurs	Annen innskutt egenkapital	Annen egenkapital	Sum egenkapital
Pr. 31.12.2024	75 000	0	0	936 874	1 011 874
Årets resultat				-208 673	-208 673
Korrigert tidligere aksjekapital	-15 000				
Pr 31.12.2025	60 000	0	0	728 201	803 201

Note 6 Bankinnskudd

Innestående midler på skattetrekkkonto (bundne midler) er på kr. 187 610.

Note 7 Aksjonærer

AKSJEKAPITALEN I KAMELÅSÅ AS PR. 31.12 BESTÅR AV:

	Antall	Pålydende	Bokført
Ordinære aksjer	4	15 000,0	60 000
Sum	4		60 000

EIERSTRUKTUR

De største aksjonærene i % pr. 31.12 var:

	Ordinære	Eierandel	Stemmeandel
ANDERS LANGELAND	1	25,0	25,0
HANS ARNE LANGELAND	1	25,0	25,0
KENNETH ANDR SIVERTSVIK	1	25,0	25,0
LARS KÅRE RØDSETH	1	25,0	25,0
Totalt antall aksjer	4	100,0	100,0

AKSJER EIET AV MEDLEMMER I STYRET OG DAGLIG LEDER:

Navn	Verv	Ordinære
HANS ARNE LANGELAND	styreleder	1
ANDERS LANGELAND	styremedlem/daglig leder	1
Totalt antall aksjer		2

Note 8 Langsiktig gjeld

Gjeld som forfaller mer enn fem år etter regnskapsårets slutt

	2025	2024
Gjeld til kredittinstitusjoner	2 275 400	2 403 508
Sum	2 275 400	2 403 508

Av langsiktig gjeld på kr. 2 275 400 forfaller kr. 1 640 360,- om mer enn 5 år.



MOA REVISJON AS

Statsautorisert revisor – siviløkonom. Medlem av DnR.

Revisor- og
organisasjonsnummer:
NO 991 456 147 MVA

Daaeskogen Næringsbygg
Pb 8025, Spjelkavik
6022 ÅLESUND

Telefon 70 15 26 60

E-post post@moarevisjon.no

Til generalforsamlingen i
Kamelåså AS

UAVHENGIG REVISORS BERETNING

Uttalelse om revisjonen av årsregnskapet

Konklusjon

Vi har revidert årsregnskapet for Kamelåså AS som viser et underskudd på kr 208 673,-. Årsregnskapet består av balanse per 31. desember 2025, resultatregnskap for regnskapsåret avsluttet per denne datoen og noter til årsregnskapet, herunder et sammendrag av viktige regnskapsprinsipper.

Etter vår mening

- oppfyller årsregnskapet gjeldende lovkrav, og
- gir årsregnskapet et rettviseende bilde av selskapets finansielle stilling per 31. desember 2025 og av dets resultat for regnskapsåret avsluttet per denne datoen i samsvar med regnskapslovens regler og god regnskapsskikk i Norge.

Grunnlaget for konklusjonen

Vi har gjennomført revisjonen i samsvar med den internasjonale revisjonsstandarden for revisjon av regnskap til mindre komplekse enheter (ISA for MKE). Våre oppgaver og plikter i henhold til ISA for MKE er beskrevet nedenfor under Revisors oppgaver og plikter ved revisjonen av årsregnskapet. Vi er uavhengige av selskapet i samsvar med kravene i relevante lover og forskrifter i Norge og International Code of Ethics for Professional Accountants (inkludert internasjonale uavhengighetsstandarder) utstedt av International Ethics Standards Board for Accountants (IESBA-reglene), og vi har overholdt våre øvrige etiske forpliktelser i samsvar med disse kravene. Innhentet revisjonsbevis er etter vår vurdering tilstrekkelig og hensiktsmessig som grunnlag for vår konklusjon.

Ledelsens ansvar for årsregnskapet

Styret og daglig leder (ledelsen) er ansvarlig for å utarbeide årsregnskapet og for at det gir et rettviseende bilde i samsvar med regnskapslovens regler og god regnskapsskikk i Norge. Ledelsen er også ansvarlig for slik intern kontroll som den finner nødvendig for å kunne utarbeide et årsregnskap som ikke inneholder vesentlig feilinformasjon, verken som følge av misligheter eller utilsiktede feil.




Ved utarbeidelsen av årsregnskapet må ledelsen ta standpunkt til selskapets evne til fortsatt drift og opplyse om forhold av betydning for fortsatt drift. Forutsetningen om fortsatt drift skal legges til grunn for årsregnskapet så lenge det ikke er sannsynlig at virksomheten vil bli avviklet.

Revisors oppgaver og plikter ved revisjonen av årsregnskapet

Vårt mål er å oppnå betryggende sikkerhet for at årsregnskapet som helhet ikke inneholder vesentlig feilinformasjon, verken som følge av misligheter eller utilsiktede feil, og å avgi en revisjonsberetning som innholder vår konklusjon. Betryggende sikkerhet er en høy grad av sikkerhet, men ingen garanti for at en revisjon utført i samsvar med ISA for MKE, alltid vil avdekke vesentlig feilinformasjon. Feilinformasjon kan oppstå som følge av misligheter eller utilsiktede feil. Feilinformasjon er å anse som vesentlig dersom den enkeltvis eller samlet med rimelighet kan forventes å påvirke de økonomiske beslutningene som brukerne fortar, på grunnlag av årsregnskapet.

For videre beskrivelse av revisors oppgaver og plikter vises det til <https://revisorforeningen.no/revisjonsberetninger>

Ålesund, 06.02.2026


Elisabeth Hansen
statsautorisert revisor



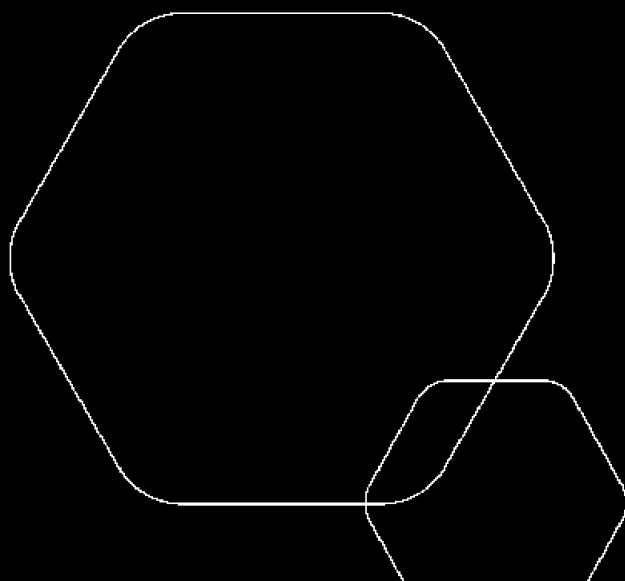
BankID Signing
HANS ARNE LANGELAND
2026-02-06

BankID Signing
ANDERS LANGELAND
2026-02-07



Årsregnskap 2025 Kamelåså AS

Resultatregnskap
Balanse
Noter til regnskapet



Org.nr.: 915 480 233



RESULTATREGNSKAP

KAMELÅSÅ AS

DRIFTSINNEKTER OG DRIFTSKOSTNADER	Note	2025	2024
Salgsinntekt		8 216 131	7 989 136
Sum driftsinntekter		8 216 131	7 989 136
Varekostnad		997 805	1 007 119
Lønnskostnad	2	4 950 112	4 189 115
Avskrivning av driftsmidler og immaterielle eiendeler	3	101 136	135 700
Annen driftskostnad		2 209 055	2 126 687
Sum driftskostnader		8 258 108	7 458 621
Driftsresultat		-41 977	530 515
FINANSINNEKTER OG FINANSKOSTNADER			
Annen renteinntekt		1	0
Annen rentekostnad		166 696	196 392
Resultat av finansposter		-166 695	-196 392
Resultat før skattekostnad		-208 673	334 123
Skattekostnad på resultat	4	0	80 152
Årsresultat	5	-208 673	253 971
OVERFØRINGER			
Avsatt til annen egenkapital		0	253 971
Overført fra annen egenkapital		208 673	0
Sum overføringer		-208 673	253 971



BALANSE

KAMELÅSÅ AS

EIENDELER	Note	2025	2024
ANLEGGSMIDLER			
IMMATERIELLE EIENDELER			
VARIGE DRIFTSMIDLER			
Tomter, bygninger o.a. fast eiendom	3	2 510 478	2 562 878
Maskiner og anlegg	3	0	39 756
Driftsløsøre, inventar o.a. utstyr	3	0	8 980
Sum varige driftsmidler	3	2 510 478	2 611 614
FINANSIELLE ANLEGGSMIDLER			
Andre langsiktige fordringer		409 960	314 090
Sum finansielle anleggsmidler		409 960	314 090
Sum anleggsmidler		2 920 438	2 925 704
OMLØPSMIDLER			
FORDRINGER			
Kundefordringer		530 335	897 000
Andre kortsiktige fordringer		115 488	179 945
Sum fordringer		645 823	1 076 945
INVESTERINGER			
Bankinnskudd, kontanter o.l.	6	752 533	1 063 798
Sum omløpsmidler		1 398 356	2 140 743
Sum eiendeler		4 318 794	5 066 447



BALANSE

KAMELÅSÅ AS

EGENKAPITAL OG GJELD	Note	2025	2024
EGENKAPITAL			
INNSKUTT EGENKAPITAL			
Aksjekapital	7	60 000	75 000
Egne aksjer	7	0	-15 000
Sum innskutt egenkapital		60 000	60 000
OPPTJENT EGENKAPITAL			
Annen egenkapital		743 201	951 874
Sum opptjent egenkapital		743 201	951 874
Sum egenkapital	5	803 201	1 011 874
GJELD			
AVSETNING FOR FORPLIKTELSER			
ANNEN LANGSIKTIG GJELD			
Gjeld til kredittinstitusjoner	8	2 275 400	2 403 508
Sum annen langsiktig gjeld	8	2 275 400	2 403 508
KORTSIKTIG GJELD			
Leverandørgjeld		161 610	214 614
Betalbar skatt	4	0	80 152
Skyldig offentlige avgifter		437 115	621 175
Annen kortsiktig gjeld		641 468	735 124
Sum kortsiktig gjeld		1 240 193	1 651 065
Sum gjeld		3 515 593	4 054 573
Sum egenkapital og gjeld		4 318 794	5 066 447

Ålesund, 06.02.2026
Styret i Kamelåså AS

HANS ARNE LANGELAND
styreleder

ANDERS LANGELAND
styremedlem/daglig leder



Regnskapsprinsipper

Årsregnskapet er satt opp i samsvar med regnskapsloven og NRS 8 - God regnskapsskikk for små foretak.

DRIFTSINNTEKTER

Inntektsføring ved salg av varer skjer på leveringstidspunktet. Tjenester inntektsføres etter hvert som de leveres.

SKATT

Skattekostnaden i resultatregnskapet omfatter både periodens betalbare skatt og endring i utsatt skatt. Utsatt skatt er beregnet med 22 % på grunnlag av de midlertidige forskjeller som eksisterer mellom regnskapsmessige og skattemessige verdier, samt ligningsmessig underskudd til fremføring ved utgangen av regnskapsåret. Skatteøkende og skattereduserende midlertidige forskjeller som reverserer eller kan reverseres i samme periode er utlignet og nettoført.

KLASSIFISERING OG VURDERING AV ANLEGGSMIDLER

Anleggsmidler omfatter eiendeler bestemt til varig eie og bruk. Anleggsmidler er vurdert til anskaffelseskost. Varige driftsmidler balanseføres og avskrives over driftsmidlets økonomiske levetid. Avskrivningsperioden for fast eiendom anskaffet etter 2009 er dekomponert i en del som gjelder råbygget og en del som gjelder faste tekniske installasjoner. Varige driftsmidler nedskrives til gjenvinnbart beløp ved verdifall som forventes ikke å være forbigående. Gjenvinnbart beløp er det høyeste av netto salgsverdi og verdi i bruk. Verdi i bruk er nåverdi av fremtidige kontantstrømmer knyttet til eiendelen. Nedskrivningen reverseres når grunnlaget for nedskrivningen ikke lenger er til stede.

KLASSIFISERING OG VURDERING AV OMLØPSMIDLER

Omløpsmidler og kortsiktig gjeld omfatter normalt poster som forfaller til betaling innen ett år etter balansedagen, samt poster som knytter seg til varekretsløpet. Omløpsmidler vurderes til laveste verdi av anskaffelseskost og virkelig verdi.

FORDRINGER

Kundefordringer og andre fordringer oppføres til pålydende etter fradrag for avsetning til forventet tap. Avsetning til tap gjøres på grunnlag av en individuell vurdering av de enkelte fordringene.

Note 2 Lønnskostnader og antall årsverk

LØNNSKOSTNADER

	2025	2024
Lønninger	4 147 170	3 678 476
Arbeidsgiveravgift	625 729	559 745
Pensjonskostnader	537 426	0
Andre ytelser	-360 212	-49 106
Sum	4 950 112	4 189 115

Selskapet har i 2025 sysselsatt 6 årsverk.



Note 3 Anleggsmidler

	Bygninger og tomter	Maskiner og anlegg	Driftsløsøre, inventar ol.	Sum
Anskaffelseskost pr. 01.01.25	2 620 278	276 702	93 880	2 990 860
= Anskaffelseskost 31.12.25	2 620 278	276 702	93 880	2 990 860
Akkumulerte avskrivninger 31.12.25	109 800	276 702	93 880	480 382
= Bokført verdi 31.12.25	2 510 478	0	0	2 510 478
Årets ordinære avskrivninger	52 400	39 756	8 980	101 136
Økonomisk levetid	50 år	3-5 år	3 år	

Note 4 Skatt

Årets skattekostnad	2025	2024
Resultatført skatt på ordinært resultat:		
Betalbar skatt	0	80 152
Endring i utsatt skattefordel	0	0
Skattekostnad ordinært resultat	0	80 152
Skattepliktig inntekt:		
Resultat før skatt	-208 673	334 123
Permanente forskjeller	274	584
Endring i midlertidige forskjeller	8 625	29 620
Skattepliktig inntekt	-199 773	364 326
Betalbar skatt i balansen:		
Betalbar skatt på årets resultat	0	80 152
Sum betalbar skatt i balansen	0	80 152

Skatteeffekten av midlertidige forskjeller og underskudd til fremføring som har gitt opphav til utsatt skatt og utsatte skattefordeler, spesifisert på typer av midlertidige forskjeller

	2025	2024	Endring
Varige driftsmidler	-92 652	-84 027	8 625
Sum	-92 652	-84 027	8 625
Akkumulert fremførbart underskudd	-199 773	0	199 773
Inngår ikke i beregningen av utsatt skatt	292 425	84 027	-208 398
Utsatt skattefordel (22 %)	0	0	0

I henhold til God regnskapsskikk for små foretak balanseføres ikke utsatt skattefordel.



Note 5 Egenkapital

	Aksjekapital	Overkurs	Annen innskutt egenkapital	Annen egenkapital	Sum egenkapital
Pr. 31.12.2024	75 000	0	0	936 874	1 011 874
Årets resultat				-208 673	-208 673
Korrigert tidligere aksjekapital	-15 000				
Pr 31.12.2025	60 000	0	0	728 201	803 201

Note 6 Bankinnskudd

Innestående midler på skattetrekkkonto (bundne midler) er på kr. 187 610.

Note 7 Aksjonærer

AKSJEKAPITALEN I KAMELÅSÅ AS PR. 31.12 BESTÅR AV:

	Antall	Pålydende	Bokført
Ordinære aksjer	4	15 000,0	60 000
Sum	4		60 000

EIERSTRUKTUR

De største aksjonærene i % pr. 31.12 var:

	Ordinære	Eierandel	Stemmeandel
ANDERS LANGELAND	1	25,0	25,0
HANS ARNE LANGELAND	1	25,0	25,0
KENNETH ANDR SIVERTSVIK	1	25,0	25,0
LARS KÅRE RØDSETH	1	25,0	25,0
Totalt antall aksjer	4	100,0	100,0

AKSJER EIET AV MEDLEMMER I STYRET OG DAGLIG LEDER:

Navn	Verv	Ordinære
HANS ARNE LANGELAND	styreleder	1
ANDERS LANGELAND	styremedlem/daglig leder	1
Totalt antall aksjer		2

Note 8 Langsiktig gjeld

Gjeld som forfaller mer enn fem år etter regnskapsårets slutt

	2025	2024
Gjeld til kredittinstitusjoner	2 275 400	2 403 508
Sum	2 275 400	2 403 508

Av langsiktig gjeld på kr. 2 275 400 forfaller kr. 1 640 360,- om mer enn 5 år.