



ÅRSREGNSKAPET FOR REGNSKAPSÅRET 2023 - GENERELL INFORMASJON

Enheten

Organisasjonsnummer: 993 195 782
Organisasjonsform: Aksjeselskap
Foretaksnavn: H2B SERTIG AS
Forretningsadresse: Skansen 24
4608 KRISTIANSAND S

Regnskapsår

Årsregnskapets periode: 01.01.2023 - 31.12.2023

Konsern

Morselskap i konsern: Nei

Regnskapsregler

Regler for små foretak benyttet: Ja
Benyttet ved utarbeidelsen av årsregnskapet til selskapet: Regnskapslovens alminnelige regler

Årsregnskapet fastsatt av kompetent organ

Bekreftet av representant for selskapet: Jon Martin Bjørgum
Dato for fastsettelse av årsregnskapet: 27.04.2024

Grunnlag for avgivelse

År 2023: Årsregnskapet er elektronisk innlevert
År 2022: Tall er hentet fra elektronisk innlevert årsregnskap fra 2023

Det er ikke krav til at årsregnskapet m.v. som sendes til Regnskapsregisteret er undertegnet. Kontrollen på at dette er utført ligger hos revisor/enhetens øverste organ. Sikkerheten ivaretas ved at innsender har rolle/rettighet for innsending av årsregnskapet via Altinn, og ved at det bekreftes at årsregnskapet er fastsatt av kompetent organ.

Brønnøysundregistrene, 09.07.2025



Resultatregnskap

Beløp i: NOK	Note	2023	2022
RESULTATREGNSKAP			
Inntekter			
Salgsinntekt			4 040 937
Annen driftsinntekt		41 250	120 000
Sum inntekter		41 250	4 160 937
Kostnader			
Varekostnad			3 300 170
Lønnskostnad	1		51 345
Avskrivning av driftsmidler og immaterielle eiendeler	2	26 344	
Nedskrivning av varige driftsmidler og immaterielle eiendeler	2		
Annen driftskostnad		79 607	480 546
Sum kostnader		105 951	3 832 061
Driftsresultat		-64 701	328 876
Finansinntekter og finanskostnader			
Annen renteinntekt		178 142	407
Annen finansinntekt			8 283 856
Sum finansinntekter		178 142	8 284 263
Annen rentekostnad			340 096
Annen finanskostnad			807 514
Sum finanskostnader			1 147 610
Netto finans		178 142	7 136 653
Ordinært resultat før skattekostnad		113 441	7 465 529
Ordinært resultat etter skattekostnad		113 441	7 465 529
Årsresultat	3	113 441	7 465 529
Årsresultat etter minoritetsinteresser		113 441	7 465 529
Totalresultat		113 441	7 465 529



Resultatregnskap

Beløp i: NOK	Note	2023	2022
Overføringer og disponeringer			
Avsatt til annen egenkapital		113 441	7 465 529
Sum overføringer og disponeringer		113 441	7 465 529



Balanse

Beløp i: NOK	Note	2023	2022
BALANSE - EIENDELER			
Anleggsmidler			
Immaterielle eiendeler			
Varige driftsmidler			
Tomter, bygninger o.a. fast eiendom	2	1 132 000	1 150 000
Driftsløsøre, inventar o.a. utstyr	2	54 236	
Sum varige driftsmidler		1 186 236	1 150 000
Finansielle anleggsmidler			
Investeringer i tilknyttet selskap			400 000
Lån til tilknyttet selskap og felles kontrollert virksomhet			1 500 000
Investeringer i aksjer og andeler		2 700 275	
Sum finansielle anleggsmidler		2 700 275	1 900 000
Sum anleggsmidler		3 886 511	3 050 000
Omløpsmidler			
Varer			
Fordringer			
Kundefordringer			1 978
Andre kortsiktige fordringer		849	6 606 413
Sum fordringer		849	6 608 391
Bankinnskudd, kontanter og lignende			
Bankinnskudd, kontanter o.l.		4 389 522	30 866
Sum bankinnskudd, kontanter og lignende		4 389 522	30 866
Sum omløpsmidler		4 390 371	6 639 256
SUM EIENDELER		8 276 882	9 689 256

BALANSE - EGENKAPITAL OG GJELD



Balanse

Beløp i: NOK	Note	2023	2022
Egenkapital			
Innskutt egenkapital			
Aksjekapital	4	1 353 600	1 353 600
Sum innskutt egenkapital		1 353 600	1 353 600
Opptjent egenkapital			
Annen egenkapital		6 923 282	6 809 841
Sum opptjent egenkapital		6 923 282	6 809 841
Sum egenkapital	3	8 276 882	8 163 441
Sum langsiktig gjeld		0	0
Kortsiktig gjeld			
Leverandørgjeld			1 976
Annen kortsiktig gjeld			1 523 839
Sum kortsiktig gjeld			1 525 815
Sum gjeld		0	1 525 815
SUM EGENKAPITAL OG GJELD		8 276 882	9 689 256



Brønnøysundregistrene

ÅRSREGNSKAP FOR REGNSKAPSÅRET 2023 - GENERELL INFORMASJON

Journalnummer: 2024 571611

Enheten

Organisasjonsnummer: 993 195 782
Organisasjonsform: Aksjeselskap
Foretaksnavn: H2B SERTIG AS
Forretningsadresse: Skansen 24
4608 KRISTIANSAND S

Regnskapsår

Årsregnskapets periode: 01.01.2023 - 31.12.2023

Konsern

Morselskap i konsern: Nei

Regnskapsregler

Regler for små foretak benyttet: Ja
Benyttet ved utarbeidelsen av
årsregnskapet til selskapet: Regnskapslovens alminnelige regler

Årsregnskapet fastsatt av kompetent organ

Bekreftet av representant for selskapet: Jon Martin Bjørgum
Dato for fastsettelse av årsregnskapet: 27.04.2024

Revisjon

Ekstern autorisert regnskapsfører har i løpet av regnskapsåret bistått ved den løpende regnskapsføringen eller utført andre tjenester for selskapet enn å utarbeide årsregnskapet: Ja

Grunnlag for avgivelse

År 2023: Årsregnskap er elektronisk innlevert.
År 2022: Tall er hentet fra elektronisk innlevert årsregnskap fra 2023.

Det er ikke krav til at årsregnskapet m.v. som sendes til Regnskapsregisteret er undertegnet. Kontrollen på at dette er utført ligger hos revisor/enhetens øverste organ. Sikkerheten ivaretas ved at innsender har rolle/rettighet for innsending av årsregnskapet via Altinn, og ved at det bekreftes at årsregnskapet er fastsatt av kompetent organ.

Brønnøysundregistrene, 03.07.2024



Organisasjonsnr: 993 195 782
H2B SERTIG AS

RESULTATREGNSKAP

Beløp i: NOK	Note	2023	2022
RESULTATREGNSKAP			
Inntekter			
Salgsinntekt			4 040 937
Annen driftsinntekt		41 250	120 000
Sum inntekter		41 250	4 160 937
Kostnader			
Varekostnad			3 300 170
Lønnskostnad	1		51 345
Avskrivning av driftsmidler og immaterielle eiendeler	2	26 344	
Nedskrivning av varige driftsmidler og immaterielle eiendeler	2		
Annen driftskostnad		79 607	480 546
Sum kostnader		105 951	3 832 061
Driftsresultat		-64 701	328 876
Finansinntekter og finanskostnader			
Annen renteinntekt		178 142	407
Annen finansinntekt			8 283 856
Sum finansinntekter		178 142	8 284 263
Annen rentekostnad			340 096
Annen finanskostnad			807 514
Sum finanskostnader			1 147 610
Netto finans		178 142	7 136 653
Ordinært resultat før skattekostnad		113 441	7 465 529
Ordinært resultat etter skattekostnad		113 441	7 465 529
Årsresultat	3	113 441	7 465 529
Årsresultat etter minoritetsinteresser		113 441	7 465 529
Totalresultat		113 441	7 465 529
Overføringer og disponeringer			
Avsatt til annen egenkapital		113 441	7 465 529
Sum overføringer og disponeringer		113 441	7 465 529





Innskutt egenkapital			
Aksjekapital	4	1 353 600	1 353 600
Sum innskutt egenkapital		1 353 600	1 353 600
Opptjent egenkapital			
Annen egenkapital		6 923 282	6 809 841
Sum opptjent egenkapital		6 923 282	6 809 841
Sum egenkapital	3	8 276 882	8 163 441
Sum langsiktig gjeld		0	0
Kortsiktig gjeld			
Leverandørgjeld			1 976
Annen kortsiktig gjeld			1 523 839
Sum kortsiktig gjeld			1 525 815
Sum gjeld		0	1 525 815
SUM EGENKAPITAL OG GJELD		8 276 882	9 689 256



Organisasjonsnr: 993 195 782
H2B SERTIG AS

NOTEOPPLYSNINGER - SELSKAP - alle poster oppgitt i hele tall

Note

Antall årsverk i regnskapsåret
0.00

Sum Beløp

Balanseført verdi 31.12. Varige driftsmidler Immaterielle eiend.

Konsernregnskap

Morselskapet sitt navn

Forretningskontor for morselskapet

Begrunnelse for at datterselskap er utelatt fra konsolideringen

Samlet beløp - tilknyttet selskap Årets Fjorårets

Samlet beløp - foretak i samme konsern Årets Fjorårets

Samlet beløp - foretak i samme konsern Årets Fjorårets

Samlet beløp - felles kontrollert virksomhet Årets Fjorårets

Pantstillelse Beløp

Beholdning av egne aksjer Antall Pålydende Andel av aksjek.



Revisjon Sør AS
Henrik Wergelands gate 27
4612 Kristiansand
TLF 38 12 38 60

www.revisjonsor.no
post@revisjonsor.no

Org. nr. 943 708 428 MVA
Foretaksregisteret

Godkjent revisjonselskap
Autorisert regnskapsførerselskap
Medlem av Den norske Revisorforening

Til generalforsamlingen i H2B Sertig AS

Uavhengig revisors beretning for 2023

Konklusjon

Vi har revidert årsregnskapet for H2B Sertig AS som viser et overskudd på NOK 113 441. Årsregnskapet består av balanse per 31. desember 2023, resultatregnskap for regnskapsåret avsluttet per denne datoen og noter til årsregnskapet, herunder et sammendrag av viktige regnskapsprinsipper.

Etter vår mening

- oppfylder årsregnskapet gjeldende lovkrav, og
- gir årsregnskapet et rettviseende bilde av selskapets finansielle stilling per 31. desember 2023 og av dets resultater for regnskapsåret avsluttet per denne datoen i samsvar med regnskapslovens regler og god regnskapsskikk i Norge.

Grunnlag for konklusjonen

Vi har gjennomført revisjonen i samsvar med International Standards on Auditing (ISA-ene). Våre oppgaver og plikter i henhold til disse standardene er beskrevet nedenfor under "Revisors oppgaver og plikter ved revisjonen av årsregnskapet". Vi er uavhengige av selskapet i samsvar med kravene i relevante lover og forskrifter i Norge og International Code of Ethics for Professional Accountants (inkludert internasjonale uavhengighetsstandarder) utstedt av International Ethics Standards Board for Accountants (IESBA-reglene), og vi har overholdt våre øvrige etiske forpliktelser i samsvar med disse kravene. Innhentet revisjonsbevis er etter vår vurdering tilstrekkelig og hensiktsmessig som grunnlag for vår konklusjon.

Ledelsens ansvar for årsregnskapet

Styret er ansvarlige for å utarbeide årsregnskapet og for at det gir et rettviseende bilde i samsvar med regnskapslovens regler og god regnskapsskikk i Norge. Ledelsen er også ansvarlig for slik intern kontroll som den finner nødvendig for å kunne utarbeide et årsregnskap som ikke inneholder vesentlig feilinformasjon, verken som følge av misligheter eller utilsiktede feil.

Ved utarbeidelsen av årsregnskapet må ledelsen ta standpunkt til selskapets evne til fortsatt drift og opplyse om forhold av betydning for fortsatt drift. Forutsetningen om fortsatt drift skal legges til grunn for årsregnskapet så lenge det ikke er sannsynlig at virksomheten vil bli avvirket.

Revisors oppgaver og plikter ved revisjonen av årsregnskapet

Vårt mål er å oppnå betryggende sikkerhet for at årsregnskapet som helhet ikke inneholder vesentlig feilinformasjon, verken som følge av misligheter eller utilsiktede feil, og å avgi en revisjonsberetning som inneholder vår konklusjon. Betryggende sikkerhet er en høy grad av sikkerhet, men ingen garanti for at en revisjon utført i samsvar med ISA-ene, alltid vil avdekke vesentlig feilinformasjon. Feilinformasjon kan oppstå som følge av misligheter eller utilsiktede feil. Feilinformasjon er å anse som vesentlig dersom den enkeltvis eller samlet med rimelighet kan forventes å påvirke de økonomiske beslutningene som brukerne foretar på grunnlag av årsregnskapet.



Uavhengig revisors beretning 2023 for H2B Sertig AS

For videre beskrivelse av revisors oppgaver og plikter vises det til:
<https://revisorforeningen.no/revisjonsberetninger>

Kristiansand, 1. mars 2024

Revisjon Sør AS

Kenneth Haugen
Statsautorisert revisor



Årsregnskap 2023
H2b Sertig AS

Resultatregnskap
Balanse
Noter til regnskapet

Org.nr.: 993 195 782



RESULTATREGNSKAP

H2B SERTIG AS

DRIFTSINNEKTER OG DRIFTSKOSTNADER	Note	2023	2022
Salgsinntekt		0	4 040 937
Annen driftsinntekt		41 250	120 000
Sum driftsinntekter		41 250	4 160 937
Varekostnad		0	3 300 170
Lønnskostnad	1	0	51 345
Avskrivning av driftsmidler og immaterielle eiendeler	2	26 344	0
Annen driftskostnad		79 607	480 546
Sum driftskostnader		105 951	3 832 061
Driftsresultat		-64 701	328 876
FINANSINNEKTER OG FINANSKOSTNADER			
Annen renteinntekt		178 142	407
Annen finansinntekt		0	8 283 856
Annen rentekostnad		0	340 096
Annen finanskostnad		0	807 514
Resultat av finansposter		178 142	7 136 653
Resultat før skattekostnad		113 441	7 465 529
Årsresultat	3	113 441	7 465 529
OVERFØRINGER			
Avsatt til annen egenkapital		113 441	7 465 529
Sum overføringer		113 441	7 465 529



BALANSE

H2B SERTIG AS

EIENDELER	Note	2023	2022
ANLEGGSMIDLER			
VARIGE DRIFTSMIDLER			
Tomter, bygninger o.a. fast eiendom	2	1 132 000	1 150 000
Driftsløsøre, inventar o.a. utstyr	2	54 236	0
Sum varige driftsmidler		1 186 236	1 150 000
FINANSIELLE ANLEGGSMIDLER			
Investeringer i tilknyttet selskap		0	400 000
Lån til tilknyttet selskap og felles kontrollert virksomhet		0	1 500 000
Investeringer i aksjer og andeler		2 700 275	0
Sum finansielle anleggsmidler		2 700 275	1 900 000
Sum anleggsmidler		3 886 511	3 050 000
OMLØPSMIDLER			
FORDRINGER			
Kundefordringer		0	1 978
Andre kortsiktige fordringer		849	6 606 413
Sum fordringer		849	6 608 391
INVESTERINGER			
Bankinnskudd, kontanter o.l.		4 389 522	30 866
Sum omløpsmidler		4 390 371	6 639 256
Sum eiendeler		8 276 882	9 689 256





BALANSE

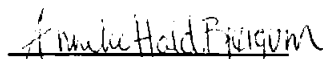
H2B SERTIG AS

EGENKAPITAL OG GJELD	Note	2023	2022
EGENKAPITAL			
INNSKUTT EGENKAPITAL			
Aksjekapital	4	1 353 600	1 353 600
Sum innskutt egenkapital		1 353 600	1 353 600
OPPTJENT EGENKAPITAL			
Annen egenkapital		6 923 282	6 809 841
Sum opptjent egenkapital		6 923 282	6 809 841
Sum egenkapital	3	8 276 882	8 163 441
GJELD			
KORTSIKTIG GJELD			
Leverandørgjeld		0	1 976
Annen kortsiktig gjeld		0	1 523 839
Sum kortsiktig gjeld		0	1 525 815
Sum gjeld		0	1 525 815
Sum egenkapital og gjeld		8 276 882	9 689 256

Kristiansand, 01.03.2024
Styret i H2b Sertig AS


Jon Martin Bjørgum
styreleder


Maren Cecilie Hald Bjørgum
styremedlem


Anneke Hald Bjørgum
styremedlem/daglig leder


Benedicte Bjørgum Myhre
styremedlem



H2B SERTIG AS

ORG.NR: 993 195 782

Regnskapsprinsipper

Årsregnskapet er satt opp i samsvar med regnskapsloven og NRS 8 - God regnskapsskikk for små foretak.

DRIFTSINNTEKTER

Inntektsføring ved salg av varer skjer på leveringstidspunktet. Tjenester inntektsføres etter hvert som de leveres.

SKATT

Skattekostnaden i resultatregnskapet omfatter både periodens betalbare skatt og endring i utsatt skatt. Utsatt skatt er beregnet med 22 % på grunnlag av de midlertidige forskjeller som eksisterer mellom regnskapsmessige og skattemessige verdier, samt ligningsmessig underskudd til fremføring ved utgangen av regnskapsåret. Skatteøkende og skattereduserende midlertidige forskjeller som reverserer eller kan reverseres i samme periode er utlignet og nettoført.

KLASSIFISERING OG VURDERING AV ANLEGGSMIDLER

Anleggsmidler omfatter eiendeler bestemt til varig eie og bruk. Anleggsmidler er vurdert til anskaffelseskost. Varige driftsmidler balanseføres og avskrives over driftsmidlets økonomiske levetid. Avskrivningsperioden for fast eiendom anskaffet etter 2009 er dekomponert i en del som gjelder råbygget og en del som gjelder faste tekniske installasjoner. Varige driftsmidler nedskrives til gjenvinnbart beløp ved verdifall som forventes ikke å være forbigående. Gjenvinnbart beløp er det høyeste av netto salgsverdi og verdi i bruk. Verdi i bruk er nåverdi av fremtidige kontantstrømmer knyttet til eiendelen. Nedskrivningen reverseres når grunnlaget for nedskrivningen ikke lenger er til stede.

KLASSIFISERING OG VURDERING AV OMLØPSMIDLER

Omløpsmidler og kortsiktig gjeld omfatter normalt poster som forfaller til betaling innen ett år etter balansedagen, samt poster som knytter seg til varekretsløpet. Omløpsmidler vurderes til laveste verdi av anskaffelseskost og virkelig verdi.

FORDRINGER

Kundefordringer og andre fordringer oppføres til pålydende etter fradrag for avsetning til forventet tap. Avsetning til tap gjøres på grunnlag av en individuell vurdering av de enkelte fordringene.

Note 1 Lønnskostnader

H2b Sertig AS har ikke hatt lønns- eller personalkostnader i 2023 og det foreligger heller ingen slike forpliktelser.

Note 2 Varige driftsmidler

	Lagerbygg og tomt	Inventar	Totalt
Anskaffelseskost 01.01.2023	1 150 000	0	1 150 000
Tilgang kjøpte driftsmidler	0	62 580	62 580
Anskaffelseskost 31.12.2023	1 150 000	62 580	1 212 580
Akkumulerte avskrivninger 31.12	18 000	8 344	26 344
Bokført verdi 31.12.2023	1 132 000	54 236	1 186 236

H2B SERTIG AS

SIDE 5

**H2B SERTIG AS**

ORG.NR: 993 195 782

Årets avskrivninger	18 000	8 344	26 344
Akk. av- og nedskrivninger 31.12.2023	18 000	8 344	26 344
Økonomisk levetid	50 år	5 år	

Note 3 Egenkapital

	Aksjekapital	Annen egenkapital	Sum egenkapital
Pr. 31.12.2022	1 353 600	6 809 841	8 163 441
Årets resultat		113 441	113 441
Pr 31.12.2023	1 353 600	6 923 282	8 276 882

Note 4 Aksjonærer**AKSJEKAPITALEN I H2B SERTIG AS PR. 31.12.2023 BESTÅR AV:**

	Antall	Pålydende	Bokført
Ordinære aksjer	1 692 000	0,8	1 353 600
Sum	1 692 000		1 353 600

EIERSTRUKTUR

	Sum	Eierandel	Stemmeandel
BENEDICTE BJØRGUM MYHRE	281 436	16,63	16,63
JON MARTIN BJØRGUM	847 692	50,10	50,10
MAREN CECILIE HALD BJØRGUM	281 436	16,63	16,63
ANNEKE HALD BJØRGUM	281 436	16,63	16,63
Totalt antall aksjer	1 692 000	100,00	100,00