



ÅRSREGNSKAPET FOR REGNSKAPSÅRET 2019 - GENERELL INFORMASJON

Enheten

Organisasjonsnummer: 994 066 358
Organisasjonsform: Aksjeselskap
Foretaksnavn: BIOENERGY SALES AS
Forretningsadresse: Strandveien 37
1366 LYSAKER

Regnskapsår

Årsregnskapets periode: 01.01.2019 - 31.12.2019

Konsern

Morselskap i konsern: Nei

Regnskapsregler

Regler for små foretak benyttet: Ja
Benyttet ved utarbeidelsen av årsregnskapet til selskapet: Regnskapslovens alminnelige regler

Årsregnskapet fastsatt av kompetent organ

Bekreftet av representant for selskapet: Odd Egil Reinås
Dato for fastsettelse av årsregnskapet: 08.05.2020

Grunnlag for avgivelse

År 2019: Årsregnskapet er elektronisk innlevert
År 2018: Tall er hentet fra elektronisk innlevert årsregnskap fra 2019

Det er ikke krav til at årsregnskapet m.v. som sendes til Regnskapsregisteret er undertegnet. Kontrollen på at dette er utført ligger hos revisor/enhetens øverste organ. Sikkerheten ivaretas ved at innsender har rolle/rettighet for innsending av årsregnskapet via Altinn, og ved at det bekreftes at årsregnskapet er fastsatt av kompetent organ.

Brønnøysundregistrene, 25.08.2021



Resultatregnskap

Beløp i: NOK	Note	2019	2018
RESULTATREGNSKAP			
Inntekter			
Salgsinntekt		47 423 508	39 063 738
Sum inntekter		47 423 508	39 063 738
Kostnader			
Varekostnad		42 292 560	35 536 553
Annen driftskostnad	2	1 538 447	1 396 901
Sum kostnader		43 831 007	36 933 454
Driftsresultat		3 592 501	2 130 284
Finansinntekter og finanskostnader			
Annen renteinntekt		97 378	138 207
Annen finansinntekt		23 935	6 152
Sum finansinntekter		121 313	144 359
Annen rentekostnad		606	252 723
Annen finanskostnad		83 667	232 868
Sum finanskostnader		84 273	485 591
Netto finans		37 040	-341 232
Ordinært resultat før skattekostnad		3 629 541	1 789 052
Skattekostnad på ordinært resultat	4	798 306	391 204
Ordinært resultat etter skattekostnad		2 831 235	1 397 848
Årsresultat		2 831 235	1 397 848
Årsresultat etter minoritetsinteresser		2 831 235	1 397 848
Overføringer og disponeringer			
Avgitt konsernbidrag	6	2 779 621	1 361 272
Udekket tap			23 882
Overføringer annen egenkapital	6	51 614	12 694
Sum overføringer og disponeringer		-2 728 007	-1 324 696



Resultatregnskap

Beløp i: NOK	Note	2019	2018
---------------------	-------------	-------------	-------------



Balanse

Beløp i: NOK	Note	2019	2018
BALANSE - EIENDELER			
Anleggsmidler			
Immaterielle eiendeler			
Sum anleggsmidler		0	0
Omløpsmidler			
Varer			
Fordringer			
Kundefordringer	3	8 011 674	30 318 506
Andre kortsiktige fordringer		1 411 637	
Konsernfordringer	7	3 105 880	5 716 160
Sum fordringer		12 529 191	36 034 666
Bankinnskudd, kontanter og lignende			
Bankinnskudd, kontanter o.l.	5	88 469	1 573 340
Sum bankinnskudd, kontanter og lignende		88 469	1 573 340
Sum omløpsmidler		12 617 660	37 608 006
SUM EIENDELER		12 617 660	37 608 006
BALANSE - EGENKAPITAL OG GJELD			
Egenkapital			
Innskutt egenkapital			
Selskapskapital	6	100 000	100 000
Overkurs	6	1 400	1 400
Sum innskutt egenkapital		101 400	101 400
Opptjent egenkapital			
Annen egenkapital	6	64 308	12 694
Sum opptjent egenkapital		64 308	12 694



Balanse

Beløp i: NOK	Note	2019	2018
Sum egenkapital		165 708	114 094
Gjeld			
Langsiktig gjeld			
Utsatt skatt	4	925 465	447 538
Sum avsetninger for forpliktelser		925 465	447 538
Annen langsiktig gjeld			
Langsiktig konserngjeld	7	2 866 418	24 499 441
Sum annen langsiktig gjeld		2 866 418	24 499 441
Sum langsiktig gjeld		3 791 883	24 946 979
Kortsiktig gjeld			
Leverandørgjeld		4 174 533	7 277 606
Skyldig offentlige avgifter	5		1 199 314
Kortsiktig konserngjeld		3 100 000	1 500 000
Annen kortsiktig gjeld		1 385 535	2 570 012
Sum kortsiktig gjeld		8 660 068	12 546 932
Sum gjeld		12 451 951	37 493 911
SUM EGENKAPITAL OG GJELD		12 617 659	37 608 005



Statsautoriserte revisorer
Ernst & Young AS

Engene 22, NO-3015 Drammen
Postboks 560 Brakerøya, NO-3002 Drammen

Foretaksregisteret: NO 976 389 387 MVA
Tlf: +47 24 00 24 00

www.ey.no
Medlemmer av Den norske revisorforening

UAVHENGIG REVISORS BERETNING

Til generalforsamlingen i Bioenergy Sales AS

Uttalelse om revisjonen av årsregnskapet

Konklusjon

Vi har revidert årsregnskapet for Bioenergy Sales AS som består av balanse per 31. desember 2019, resultatregnskap for regnskapsåret avsluttet per denne datoen og en beskrivelse av vesentlige anvendte regnskapsprinsipper og andre noteopplysninger.

Etter vår mening er årsregnskapet avgitt i samsvar med lov og forskrifter og gir et rettviseende bilde av selskapets finansielle stilling per 31. desember 2019 og av dets resultater for regnskapsåret avsluttet per denne datoen i samsvar med regnskapslovens regler og god regnskapsskikk i Norge.

Grunnlag for konklusjonen

Vi har gjennomført revisjonen i samsvar med lov, forskrift og god revisjonsskikk i Norge, herunder de internasjonale revisjonsstandardene (ISA-ene). Våre oppgaver og plikter i henhold til disse standardene er beskrevet i avsnittet *Revisors oppgaver og plikter ved revisjonen av årsregnskapet*. Vi er uavhengige av selskapet i samsvar med de relevante etiske kravene i Norge knyttet til revisjon slik det kreves i lov og forskrift. Vi har også overholdt våre øvrige etiske forpliktelser i samsvar med disse kravene. Etter vår oppfatning er innhentet revisjonsbevis tilstrekkelig og hensiktsmessig som grunnlag for vår konklusjon.

Ledelsens ansvar for årsregnskapet

Styret og daglig leder (ledelsen) er ansvarlig for å utarbeide årsregnskapet i samsvar med lov og forskrifter, herunder for at det gir et rettviseende bilde i samsvar med regnskapslovens regler og god regnskapsskikk i Norge. Ledelsen er også ansvarlig for slik intern kontroll som den finner nødvendig for å kunne utarbeide et årsregnskap som ikke inneholder vesentlig feilinformasjon, verken som følge av misligheter eller feil.

Ved utarbeidelsen av årsregnskapet må ledelsen ta standpunkt til selskapets evne til fortsatt drift og opplyse om forhold av betydning for fortsatt drift. Forutsetningen om fortsatt drift skal legges til grunn for årsregnskapet med mindre ledelsen enten har til hensikt å avvike selskapet eller legge ned virksomheten, eller ikke har noe annet realistisk alternativ.

Revisors oppgaver og plikter ved revisjonen av årsregnskapet

Vårt mål er å oppnå betryggende sikkerhet for at årsregnskapet som helhet ikke inneholder vesentlig feilinformasjon, verken som følge av misligheter eller feil, og å avgi en revisjonsberetning som inneholder vår konklusjon. Betryggende sikkerhet er en høy grad av sikkerhet, men ingen garanti for at en revisjon utført i samsvar med lov, forskrift og god revisjonsskikk i Norge, herunder ISA-ene, alltid vil avdekke vesentlig feilinformasjon. Feilinformasjon kan skyldes misligheter eller feil og er å anse som vesentlig dersom den enkeltvis eller samlet med rimelighet kan forventes å påvirke de økonomiske beslutningene som brukerne foretar på grunnlag av årsregnskapet.

Som del av en revisjon i samsvar med lov, forskrift og god revisjonsskikk i Norge, herunder ISA-ene, utøver vi profesjonelt skjønn og utviser profesjonell skepsis gjennom hele revisjonen. I tillegg

- ▶ identifiserer og anslår vi risikoen for vesentlig feilinformasjon i årsregnskapet, enten det skyldes misligheter eller feil. Vi utformer og gjennomfører revisjonshandlinger for å håndtere slike risikoer, og innhenter revisjonsbevis som er tilstrekkelig og hensiktsmessig som grunnlag for vår konklusjon. Risikoen for at vesentlig feilinformasjon som følge av misligheter ikke blir avdekket, er høyere enn for feilinformasjon som skyldes feil, siden misligheter kan innebære samarbeid, forfalskning, bevisste utelatelser, uriktige fremstillinger eller overstyring av intern kontroll;
- ▶ opparbeider vi oss en forståelse av den interne kontrollen som er relevant for revisjonen, for å utforme revisjonshandlinger som er hensiktsmessige etter omstendighetene, men ikke for å gi uttrykk for en mening om effektiviteten av selskapets interne kontroll;



- ▶ vurderer vi om de anvendte regnskapsprinsippene er hensiktsmessige og om regnskapsestimaterne og tilhørende noteopplysninger utarbeidet av ledelsen er rimelige;
- ▶ konkluderer vi på om ledelsens bruk av fortsatt drift-forutsetningen er hensiktsmessig, og, basert på innhentede revisjonsbevis, hvorvidt det foreligger vesentlig usikkerhet knyttet til hendelser eller forhold som kan skape betydelig tvil om selskapets evne til fortsatt drift. Dersom vi konkluderer med at det foreligger vesentlig usikkerhet, kreves det at vi i revisjonsberetningen henleder oppmerksomheten på tilleggsopplysningene i årsregnskapet. Hvis slike tilleggsopplysninger ikke er tilstrekkelige, må vi modifisere vår konklusjon. Våre konklusjoner er basert på revisjonsbevis innhentet frem til datoen for revisjonsberetningen. Etterfølgende hendelser eller forhold kan imidlertid medføre at selskapets evne til fortsatt drift ikke lenger er til stede;
- ▶ vurderer vi den samlede presentasjonen, strukturen og innholdet i årsregnskapet, inkludert tilleggsopplysningene, og hvorvidt årsregnskapet gir uttrykk for de underliggende transaksjonene og hendelsene på en måte som gir et rettviseende bilde.

Vi kommuniserer med styret blant annet om det planlagte omfanget av revisjonen, tidspunktet for vårt revisjonsarbeid og eventuelle vesentlige funn i vår revisjon, herunder vesentlige svakheter i den interne kontrollen som vi avdekker gjennom vårt arbeid.

Uttalelse om øvrige lovmessige krav

Konklusjon om registrering og dokumentasjon

Basert på vår revisjon av årsregnskapet som beskrevet ovenfor, og kontrollhandlinger vi har funnet nødvendige i henhold til internasjonal standard for attestasjonsoppdrag (ISAE) 3000 «Attestasjonsoppdrag som ikke er revisjon eller forenklet revisorkontroll av historisk finansiell informasjon», mener vi at ledelsen har oppfylt sin plikt til å sørge for ordentlig og oversiktlig registrering og dokumentasjon av selskapets regnskapsopplysninger i samsvar med lov og god bokføringspraksis i Norge.

Drammen, 19. juni 2020
ERNST & YOUNG AS



Bjørn Baklid
statsautorisert revisor



**Årsregnskap 2019
for**

Bioenergy Sales AS

Foretaksnr. 994066358



Bioenergy Sales AS

Resultatregnskap

	Note	2019	2018
DRIFTSINNEKTER OG DRIFTSKOSTNADER			
Driftsinntekter			
Salgsinntekt		47 423 508	39 063 738
Sum driftsinntekter		47 423 508	39 063 738
Driftskostnader			
Varekostnad		42 292 560	35 536 553
Annen driftskostnad	2	1 538 447	1 396 901
Sum driftskostnader		43 831 008	36 933 454
DRIFTSRESULTAT		3 592 501	2 130 284
FINANSINNEKTER OG FINANSKOSTNADER			
Finansinntekter			
Annen renteinntekt		97 378	138 207
Annen finansinntekt		23 935	6 152
Sum finansinntekter		121 313	144 358
Finanskostnader			
Annen rentekostnad		606	252 723
Annen finanskostnad		83 667	232 868
Sum finanskostnader		84 273	485 591
NETTO FINANSPOSTER		37 041	(341 232)
ORDINÆRT RES. FØR SKATTEKOSTNAD		3 629 541	1 789 052
Skattekostnad på ordinært resultat	4	798 306	391 204
ORDINÆRT RESULTAT		2 831 235	1 397 848
ÅRSRESULTAT		2 831 235	1 397 848
OVERF. OG DISPONERINGER			
Avgitt konsernbidrag	6	2 779 621	1 361 272
Overføringer annen egenkapital	6	51 614	12 694
Frømføring av udekket tap		0	23 882
SUM OVERFØRINGER OG DISPONERINGER		2 831 235	1 397 848



Bioenergy Sales AS

Balanse pr. 31.12.2019

	Note	31.12.2019	31.12.2018
EIENDELER			
OMLØPSMIDLER			
Fordringer			
Kundefordringer	3	8 011 674	30 318 506
Fordringer på konsernselskap	7	3 105 880	5 716 160
Andre kortsiktige fordringer		1 411 637	0
Sum fordringer		12 529 191	36 034 666
Bankinnskudd, kontanter o.l.	5	88 469	1 573 340
SUM OMLØPSMIDLER		12 617 660	37 608 006
SUM EIENDELER		12 617 660	37 608 006
EGENKAPITAL OG GJELD			
EGENKAPITAL			
Innskutt egenkapital			
Selskapskapital	6	100 000	100 000
Overkurs	6	1 400	1 400
Sum innskutt egenkapital		101 400	101 400
Opptjent egenkapital			
Annen egenkapital	6	64 308	12 694
Sum opptjent egenkapital		64 308	12 694
SUM EGENKAPITAL		165 708	114 094
GJELD			
LANGSIKTIG GJELD			
Avsetning for forpliktelser			
Utsatt skatt	4	925 465	447 538
Sum avsetning for forpliktelser		925 465	447 538
Annen langsiktig gjeld			
Langsiktig gjeld til konsernselskap	7	2 866 418	24 499 441
Sum annen langsiktig gjeld		2 866 418	24 499 441
SUM LANGSIKTIG GJELD		3 791 883	24 946 979
KORTSIKTIG GJELD			
Leverandørgjeld		4 174 533	7 277 606
Skyldig offentlige avgifter	5	0	1 199 314
Kortsiktig gjeld til konsernselskap			
2921 Avsatt konsernbidrag		3 100 000	1 500 000
Sum Kortsiktig gjeld til konsernselskap		3 100 000	1 500 000
Annen kortsiktig gjeld		1 385 535	2 570 012
SUM KORTSIKTIG GJELD		8 660 068	12 546 933
SUM GJELD		12 451 951	37 493 912
SUM EGENKAPITAL OG GJELD		12 617 660	37 608 006





Bioenergy Sales AS

Balanse pr. 31.12.2019


Note 31.12.2019 31.12.2018

Lysaker, 8 mai 2020


Øystein Repstad
styreleder


Eivind Tønnessen
styremedlem


Torstein Melhus
styremedlem


Odd Arvid Sulland
styremedlem


Odd/Egil Reinås
daglig leder



Bioenergy Sales AS

Noter 2019

Note 1. Regnskapsprinsipper

Årsregnskapet er satt opp i samsvar med regnskapslovens bestemmelser og god regnskapskikk, for små foretak.

Inntektsføring

Tjenester inntektsføres etter hvert som de leveres. Langsiktige tilvirkningskontrakter inntektsføres etter løpende avregningsmetode. Fullføringsgraden er beregnet etter hovedleverandørs fakturerte tjenester da dette samsvarer med reell fullføringsgrad.

Klassifisering og vurdering av balanseposter

Omløpsmidler og kortsiktig gjeld omfatter poster som forfaller til betaling innen ett år. Øvrige poster er klassifisert som anleggsmiddel/langsiktig gjeld.

Omløpsmidler vurderes til laveste av anskaffelseskost og virkelig verdi. Kortsiktig gjeld balanseføres til nominelt beløp på etableringstidspunktet.

Anleggsmidler vurderes til anskaffelseskost, men nedskrives til virkelig verdi dersom verdifallet ikke forventes å være forbigående. Langsiktig gjeld balanseføres med nominelt beløp på etableringstidspunktet.

Varige driftsmidler

Varige driftsmidler balanseføres og avskrives over driftsmidlets levetid dersom de har levetid over 3 år og har en kostpris som overstiger kr. 15 000. Direkte vedlikehold av driftsmidler kostnadsføres løpende under driftskostnader, mens påkostninger eller forbedringer tillegges driftsmidlets kostpris og avskrives i takt med driftsmidlet.

Skatt

Skattekostnaden i resultatregnskapet omfatter både periodens betalbare skatt og endring i utsatt skatt. Utsatt skatt er beregnet med 22% på grunnlag av de midlertidige forskjeller som eksisterer mellom regnskapsmessig og skattemessige verdier, samt ligningsmessig underskudd til frømføring ved utgangen av regnskapsåret. Skatteøkende og skattereduserende midlertidige forskjeller som reverserer eller kan reversere i samme periode, er uttignet og nettoført.

Bio Energy AS, Strandveien 37, 1366 Lysaker er morselskap til Bioenergy Sales AS. Konsernregnskap utarbeides ikke da morselskapet Bio Energy kommer inn under reglene for små foretak.

Note 2. Lønnskostnader, antall ansatte, godtgjørelser, lån til ansatte m.m.

Lønnskostnader	2019	2018
Lønninger	-	-
Folketrygdavgift	-	-
Andre ytelser	-	-
Sum	-	-
Gjennomsnittlig antall ansatte	-	-
Godtgjørelse til daglig leder:		
Lønn og andre godtgjørelser	-	-

Selskapet har ikke hatt ansatte i 2019. Ingen ansatte eller tillitsvalgte har rett til å kjøpe aksjer i selskapet. Pensjonskostnadene er dekket av morselskapet.

Pensjonsordning

Selskapet er ikke pliktig til å ha en pensjonsordning etter lov om obligatorisk tjenestepensjon.

Styregodtgjørelse

Det er ikke utbetalt honorar eller annen godtgjørelser til styret. Daglig leder og styreleder har ikke rett på særskilt sluttvederlag.

Revisor:

Det er for 2019 kostnadsført kr 42.200 i revisjonshonorar.

Note 3. Kundefordringer

Selskapets kundefordringer er oppført til pålydende, og det foreligger ikke risiko for tap i kundemassen.



Note 4. Skatt

Årets skattekostnad fremkommer slik:	2019	2018
Betalbar skatt på årets resultat	320 379	138 728
Netto endringer utsatt skatt/skattefordel	477 927	252 476
Årets totale skattekostnad	798 306	391 204
Betalbar skatt i årets skattekostnad fremkommer slik:		
Resultat før skattekostnad	3 629 541	896 755
Permanente forskjeller	-882	390
Endring midlertidige forskjeller	-2 172 392	1 071 610
Ytet konsernbidrag	-1 456 267	-900 000
Grunnlag betalbar skatt	0	1 068 755
Betalbar skatt på årets resultat (23%)	0	256 501
Oversikt over midlertidige forskjeller:		
Midlertidige forskjeller tilvirkingskontrakter	4 206 660	2 034 268
Utsatt skattefordel 22%	925 465	447 538
Netto utskatt skattefordel (31.12.)	925 465	447 538
Netto utskatt skattefordel (01.01.)	-447 538	-195 062
Årets endring utsatt skattefordel/skatt	477 927	252 476

Note 5. Bankinnskudd

Selskapets bankinnskudd er ubundne midler.
Selskapet skylder ikke skattetrekk.

Note 6. Aksjekapital og aksjonærinformasjon. Egenkapital

Aksjeeiere:	Antall aksjer:	Pålydende:	Totalt:	
Bio Energy AS	100	1000	100 000	
	100		100 000	
Egenkapital:	Aksjekapital	Annen E.K. Overkurs	Sum	
Pr 01.01.2019	100 000	12 694	1 400	114 094
Avgitt konsernbidrag		-2 779 621		-2 779 621
Årets resultat		2 831 235		2 831 235
Pr 31.12.2019	100 000	64 308	1 400	165 708

Note 7. Konsernmellomværende

Bioenergy Sales AS mellomværende/fordring til morselskapet Bio Energy AS er kr 8.011.674
Bioenergy Sales AS mellomværende/gjeld til morselskapet Bio Energy AS er kr 2.866.418
Mellomværende/fordring til datterselskap i samme konsern Lahaugmoen Drift AS er kr 3.105.880

Note 8. Hendelser etter balansedagen

I forbindelse med utbruddet av Covid-19 og unntakstilstanden dette medfører, så vil dette i liten grad påvirke selskapets og konsernets resultater og likviditet i 2020.