



ÅRSREGNSKAPET FOR REGNSKAPSÅRET 2020 - GENERELL INFORMASJON

Enheten

Organisasjonsnummer: 989 804 804
Organisasjonsform: Aksjeselskap
Foretaksnavn: VARIER FURNITURE AS
Forretningsadresse: Drammensveien 130
0277 OSLO

Regnskapsår

Årsregnskapets periode: 01.01.2020 - 31.12.2020

Konsern

Mørselskap i konsern: Ja
Konsernregnskap lagt ved: Ja

Regnskapsregler

Regler for små foretak benyttet: Nei
Benyttet ved utarbeidelsen av årsregnskapet til selskapet: Regnskapslovens alminnelige regler
Benyttet ved utarbeidelsen av årsregnskapet til konsernet: Regnskapslovens alminnelige regler

Årsregnskapet fastsatt av kompetent organ

Bekreftet av representant for selskapet: Baker Tilly Grimsrud & Co
Dato for fastsettelse av årsregnskapet: 22.04.2021

Grunnlag for avgivelse

År 2020: Årsregnskapet er elektronisk innlevert
År 2019: Tall er hentet fra elektronisk innlevert årsregnskap fra 2020

Det er ikke krav til at årsregnskapet m.v. som sendes til Regnskapsregisteret er undertegnet. Kontrollen på at dette er utført ligger hos revisor/enhetens øverste organ. Sikkerheten ivaretas ved at innsender har rolle/rettighet for innsending av årsregnskapet via Altinn, og ved at det bekreftes at årsregnskapet er fastsatt av kompetent organ.

Brønnøysundregistrene, 19.07.2022



Resultatregnskap

Beløp i: NOK	Note	2020	2019
RESULTATREGNSKAP			
Inntekter			
Salgsinntekt	17,20	116 399 000	64 156 000
Annen driftsinntekt		0	0
Sum inntekter		116 399 000	64 156 000
Kostnader			
Varekostnad	20	51 374 000	26 165 000
Lønnskostnad	8,15	18 642 000	12 686 000
Avskrivning på varige driftsmidler og immaterielle eiendeler	4,5	3 137 000	3 143 000
Annen driftskostnad	8,16,2 0	34 223 000	27 940 000
Sum kostnader		107 376 000	69 934 000
Driftsresultat		9 023 000	-5 778 000
Finansinntekter og finanskostnader			
Annen renteinntekt		2 000	3 000
Sum finansinntekter		2 000	3 000
Annen rentekostnad		201 000	344 000
Annen finanskostnad		787 000	355 000
Sum finanskostnader		988 000	699 000
Netto finans		-986 000	-696 000
Ordinært resultat før skattekostnad		8 037 000	-6 474 000
Skattekostnad på ordinært resultat	14	876 000	0
Ordinært resultat etter skattekostnad		7 161 000	-6 474 000
Årsresultat		7 161 000	-6 474 000
Overføringer og disponeringer			
Overføringer til/fra annen egenkapital		7 161 000	-6 474 000
Sum overføringer og disponeringer		7 161 000	-6 474 000



Balanse

Beløp i: NOK	Note	2020	2019
BALANSE - EIENDELER			
Anleggsmidler			
Immaterielle eiendeler			
Egenutviklet programvare	5	26 000	46 000
Andre immaterielle eiendeler	5	6 679 000	5 922 000
Utsatt skattefordel	13	4 944 000	5 821 000
Sum immaterielle eiendeler		11 649 000	11 789 000
Varige driftsmidler			
Driftsløsøre, inventar, verktøy, kontormaskiner og lignende	4,12	6 288 000	6 429 000
Sum varige driftsmidler		6 288 000	6 429 000
Finansielle anleggsmidler			
Investering i datterselskap	10	1 951 000	1 951 000
Lån til foretak i samme konsern	6,19	2 810 000	939 000
Sum finansielle anleggsmidler		4 761 000	2 890 000
Sum anleggsmidler		22 698 000	21 108 000
Omløpsmidler			
Varer			
Varer	7,12	872 000	2 484 000
Sum varer		872 000	2 484 000
Fordringer			
Kundefordringer	6,12,1 9	12 622 000	4 762 000
Andre fordringer	6	1 241 000	65 000
Konsernfordringer	6,19	0	400 000
Sum fordringer		13 863 000	5 227 000
Bankinnskudd, kontanter og lignende			
Bankinnskudd, kontanter og lignende	3	8 665 000	889 000
Sum bankinnskudd, kontanter og lignende		8 665 000	889 000
Sum omløpsmidler		23 400 000	8 600 000



Balanse

Beløp i: NOK	Note	2020	2019
SUM EIENDELER		46 098 000	29 708 000
BALANSE - EGENKAPITAL OG GJELD			
Egenkapital			
Innskutt egenkapital			
Selskapskapital	9,21	21 600 000	21 600 000
Overkurs	21	2 400 000	2 400 000
Annen innskutt egenkapital	21	7 648 000	7 648 000
Sum innskutt egenkapital		31 648 000	31 648 000
Opptjent egenkapital			
Udekket tap	21	15 864 000	23 025 000
Sum opptjent egenkapital		-15 864 000	-23 025 000
Sum egenkapital		15 784 000	8 623 000
Gjeld			
Langsiktig gjeld			
Annen langsiktig gjeld			
Langsiktig konserngjeld	19	6 444 000	0
Sum annen langsiktig gjeld		6 444 000	0
Sum langsiktig gjeld		6 444 000	0
Kortsiktig gjeld			
Konvertible lån	19	0	6 444 000
Gjeld til kredittinstitusjoner	3,12	0	3 009 000
Leverandørgjeld	19	13 291 000	7 554 000
Skyldige offentlige avgifter		1 277 000	1 034 000
Annen kortsiktig gjeld		9 302 000	3 044 000
Sum kortsiktig gjeld		23 870 000	21 085 000
Sum gjeld		30 314 000	21 085 000
SUM EGENKAPITAL OG GJELD		46 098 000	29 708 000



Balanse

Beløp i: NOK	Note	2020	2019
---------------------	-------------	-------------	-------------



Konsernets resultatregnskap

Beløp i: NOK	Note	2020	2019
RESULTATREGNSKAP			
Inntekter			
Salgsinntekt	17,20	123 598 000	73 628 000
Annen driftsinntekt		242 000	241 000
Sum inntekter		123 840 000	73 869 000
Kostnader			
Varekostnad	20	51 999 000	29 855 000
Lønnskostnad	8,15	26 256 000	20 589 000
Avskrivning på varige driftsmidler og immaterielle eiendeler	4,5	3 270 000	3 286 000
Annen driftskostnad	8,16,2 0	32 340 000	25 605 000
Sum kostnader		113 865 000	79 335 000
Driftsresultat		9 975 000	-5 466 000
Finansinntekter og finanskostnader			
Annen renteinntekt		21 000	5 000
Sum finansinntekter		21 000	5 000
Annen rentekostnad		235 000	379 000
Annen finanskostnad		803 000	355 000
Sum finanskostnader		1 038 000	734 000
Netto finans		-1 017 000	-729 000
Ordinært resultat før skattekostnad		8 958 000	-6 195 000
Skattekostnad på ordinært resultat	14	1 195 000	194 000
Ordinært resultat etter skattekostnad		7 763 000	-6 389 000
Årsresultat		7 763 000	-6 389 000



Konsernets balanse

Beløp i: NOK	Note	2020	2019
BALANSE - EIENDELER			
Anleggsmidler			
Immaterielle eiendeler			
Egenutviklet programvare	5	86 000	146 000
Andre immaterielle eiendeler	5	6 679 000	5 922 000
Utsatt skattefordel	13	5 034 000	5 974 000
Sum immaterielle eiendeler		11 799 000	12 042 000
Varige driftsmidler			
Maskiner og anlegg	4	52 000	4 000
Driftsløsøre, inventar, verktøy, kontormaskiner og lignende	4,12	6 404 000	6 570 000
Sum varige driftsmidler		6 456 000	6 574 000
Finansielle anleggsmidler			
Lån til foretak i samme konsern	6,19	2 810 000	939 000
Sum finansielle anleggsmidler		2 810 000	939 000
Sum anleggsmidler		21 065 000	19 555 000
Omløpsmidler			
Varer			
Varer	7,12	1 306 000	3 287 000
Sum varer		1 306 000	3 287 000
Fordringer			
Kundefordringer	6,12,1 9	17 679 000	10 892 000
Andre fordringer	6	1 491 000	403 000
Konsernfordringer	6,19	0	400 000
Sum fordringer		19 170 000	11 695 000
Bankinnskudd, kontanter og lignende			
Bankinnskudd, kontanter og lignende	3	8 843 000	986 000
Sum bankinnskudd, kontanter og lignende		8 843 000	986 000
Sum omløpsmidler		29 319 000	15 968 000



Konsernets balanse

Beløp i: NOK	Note	2020	2019
SUM EIENDELER		50 384 000	35 523 000
BALANSE - EGENKAPITAL OG GJELD			
Egenkapital			
Innskutt egenkapital			
Selskapskapital	9,21	21 600 000	21 600 000
Overkurs	21	2 400 000	2 400 000
Annen innskutt egenkapital	21	7 648 000	7 648 000
Sum innskutt egenkapital		31 648 000	31 648 000
Opptjent egenkapital			
Udekket tap	21	16 019 000	23 856 000
Sum opptjent egenkapital		-16 019 000	-23 856 000
Sum egenkapital		15 629 000	7 792 000
Gjeld			
Langsiktig gjeld			
Pensjonsforpliktelser	15	1 457 000	1 289 000
Sum avsetninger for forpliktelser		1 457 000	1 289 000
Annen langsiktig gjeld			
Langsiktig konserngjeld	19	6 444 000	0
Sum annen langsiktig gjeld		6 444 000	0
Sum langsiktig gjeld		7 901 000	1 289 000
Kortsiktig gjeld			
Konvertible lån	19	0	6 444 000
Gjeld til kredittinstitusjoner	3,12	2 219 000	7 387 000
Leverandørgjeld	19	12 665 000	7 688 000
Betalbar skatt	14	207 000	104 000
Skyldige offentlige avgifter		1 473 000	1 200 000
Annen kortsiktig gjeld		10 290 000	3 619 000
Sum kortsiktig gjeld		26 854 000	26 442 000



Konsernets balanse

Beløp i: NOK	Note	2020	2019
Sum gjeld		34 755 000	27 731 000
SUM EGENKAPITAL OG GJELD		50 384 000	35 523 000



DocuSign Envelope ID: 49C9FF53-B151-43F7-8205-2160089AF197

Årsberetning 2020

Varier Furniture AS

Virksomhetens art

Varier Furniture AS designer og produserer ergonomiske stoler som inviterer brukerne til å bevege seg når de sitter. Selskapet har vært i sentral i utviklingen av bevegelsesdesign siden 1979, og har gjort bevegelse til et vesentlig prinsipp i hver stol som designes.

Konsernet består av Varier Furniture AS med datterselskapene Varier Furniture GmbH (Tyskland) og Varier Furniture s.r.l. (Italia). Produksjonen av selskapets produkter er outsourcet.

Hovedkontor er lokalisert i Oslo, Norge. Konsernet har salg til ca. 700 kunder i 33 land. Med kunder menes her forhandlere og distributører. I tillegg kommer forbrukerkunder som handler direkte fra selskapets nettbutikk.

Varier Furniture AS er 100 % eiet av Varier Holding AS (tidligere Movement Holding AS). 95 % eies direkte, mens 5 % er eiet via Varier Invest AS, som igjen eies 100 % av Varier Holding AS. Varier Holding AS' største aksjonærer er Langodden AS (19,60 %), Cascas Holding ApS (17,35 %), Interim Management AS (16,61 %), Siestre Invest AS (11,08 %) og 23 andre aksjonærer med mindre enn 8 % eierandel hver. Nåværende ansatte i Varier Furniture AS eier 13,16 % av aksjene. Varier Holding AS eier ingen aksjer selv.

Fortsatt drift

I samsvar med regnskapsloven § 3-3a bekreftes det at forutsetningene om fortsatt drift er til stede. Til grunn for antagelsen ligger en svært positiv omsetnings- og resultatutvikling gjennom hele 2020, budsjett og resultatprognoser for 2021 og konsernets fastlagte planer, strategier og mål for de kommende år. Selskapets økonomiske situasjon er betydelig forbedret gjennom 2020, og konsernet opererer nå med en netto positiv likviditetsbeholdning, dvs. at konsernet ikke trekker på sin kassekreditt med ramme på MNOK 8,0.

Etter flere år med restrukturering og problemer med leverandører, kom selskapet tilbake til en mer normal operasjonell situasjon i løpet av 2019. Omsetningen begynte å vokse og driften var lønnsom i andre halvår 2019. Dette fortsatte inn i 2020, og med COVID-19 pandemien kom fokuset på hjemmekontor, som ble en ekstra drivkraft for vekst i 2020. Flere av konsernets produkter er spesielt godt egnet for hjemmekontor, og med en nybygget leverandørstruktur som var klar til å vokse, så har konsernets omsetning i 2020 økt med 68 % i fht. året før. Dette har gitt konsernet en robust plattform å bygge videre på, og selskapet investerer nå i videre vekst gjennom produktutvikling og fokus på en ytterligere dreining av salget til nettbasert salg. Selv om verden forhåpentligvis snart har bekjempet COVID-19, så tilsier all markedsinformasjon at det fortsatt vil være et høyt fokus på hjemmekontor, som vil sikre en fortsatt høy etterspørsel også etter pandemien. Som et resultat av den økte etterspørselen, har konsernet økt antall leverandører av kritiske komponenter gjennom 2020. Dette både for å sikre økt tilgang/leveranser, men også for å redusere risiko. Konsernet har gjennom dette klart å håndtere den økte etterspørselen uten vesentlige forsinkelser i leveringer.

I lys av den pågående COVID-19 situasjonen, har selskapet innarbeidet antatte effekter i både budsjetter og prognoser også for 2021, knyttet til både resultat og likviditet. Disse viser at selskapet fortsatt vokser i 2021, men det forventes ikke samme høye veksttakt som i 2020.

Styret mener at dette gir konsernet en svært tilfredsstillende økonomisk og finansiell stilling for fortsatt drift.

Redegjørelse for årsregnskapet

Konsernets omsetning for 2020 var MNOK 123,8, en økning fra MNOK 73,9 året før. Driftsresultatet ble MNOK +10,0 mot MNOK -5,5 i 2019, mens årsresultatet etter skatt endte på MNOK +7,8, mot MNOK -6,4 året før.

En vesentlig påvirkning på omsetning og resultat i 2020 er den vekst i etterspørsel som konsernet har opplevd, spesielt etter fokuset på hjemmekontor som en følge av COVID-19.



DocuSign Envelope ID: 49C9FF53-B151-43F7-8205-2160089AF197

Disponering av årsresultatet etter skatt i Varier Furniture AS (morselskapet):

Annen egenkapital	TNOK	7.763
Konsernbidrag	TNOK	0
Totalt disponert	TNOK	7.763

Selskapets totalkapital var pr. 31.12.2020 MNOK 46,1, mens egenkapitalen inkludert konvertibelt aksjonærlån på MNOK 6,4 fra Varier Holding AS, var på totalt MNOK 22,2 (48,2 %).

Konsernets totalkapital var pr. 31.12.2020 MNOK 50,4, mens egenkapitalen inkludert nevnte aksjonærlån var på totalt MNOK 22,1 (43,8 %).

Finansielle forhold

Per 31.12.2020 har selskapet balanseført et konvertibelt aksjonærlån på til sammen MNOK 6,4, opprinnelig gitt for å styrke likviditeten høsten 2019. Lånet vurderes konvertert til egenkapital i løpet av 2021.

Egenkapitalen i selskapet er vesentlig styrket gjennom selskapets resultat i 2020. Dette bidrar til at egenkapitalen er tilfredsstillende og med god margin tilfredsstiller egenkapitalkravet fra banken.

I 2020 har det vært foretatt investeringer i produktutvikling. Først og fremst knyttet til videreutvikling av eksisterende produkter, men også mer langsiktige investeringer i nye produktkonsepter. Det har også vært foretatt investeringer knyttet til IT-relaterte prosjekter, herunder oppgraderinger av eksisterende systemer og EDI løsning mot selskapets største kunder og leverandører. Utgifter til dette er balanseført og avskrives over forventet levetid fra det er ferdig utviklet.

Konsernet har ved utgangen av 2020 en disponibel likviditetsreserve på MNOK 16,3 inkludert ubenyttet kredittramme på MNOK 8,0, og en kortsiktig gjeld til kredittinstitusjoner på MNOK 2,2.

Konsernets netto endring i likvider i året ble positiv med MNOK 7,9. Netto kontantstrøm fra operasjonelle aktiviteter var positiv med MNOK 20,0, netto kontantstrøm fra investeringsaktiviteter ble negativ med MNOK -3,8 og netto kontantstrøm fra finansielle aktiviteter ble negativ med MNOK -8,3.

Forskning og utvikling

Selskapet har egen FoU aktivitet, og eksterne utgifter til dette balanseføres i den grad det kan identifiseres en fremtidig økonomisk fordel knyttet til utvikling av en identifiserbar immateriell eiendel og anskaffelseskost kan måles pålitelig. I motsatt fall kostnadsføres slike utgifter løpende. For 2020 hadde selskapet ingen prosjekt i SkatteFunn.

Finansiell risiko

Overordnet om målsetting og strategi

Selskapet har finansiell markedsrisiko knyttet til valuta, renter, kreditt og likviditet.

Målsettingen er å avdempe den finansielle risiko i størst mulig grad. Selskapets nåværende strategi innbefatter bruk av finansielle instrumenter ved behov, dvs. hvis eksponeringen overstiger visse grenser.

Valutarisiko

Selskapet har tidligere vært spesielt eksponert for valutarisiko, men gjennom outsourcing av produksjonen til Eurosonen, er denne risiko blitt betydelig redusert.

Selskapet er fortsatt eksponert for endringer i valutakurser, først og fremst i euro, da en vesentlig del av selskapets inntekter er i euro. Valutarisikoen søkes redusert gjennom innkjøp og lån i samme valuta som selskapets inntekter, samt gjennom finansielle sikringer etter egne regler.

Det har ikke vært signifikante valutagevinster eller -tap for konsernet i 2020.

Renterisiko

Som tidligere år har selskapet også i 2020 vært direkte eksponert mot endringer i rentenivået gjennom en varierende utnyttelsesgrad av selskapets kredittramme, som er basert på flytende renter. I løpet av 2020 er denne risiko betydelig redusert gjennom at selskapet ikke har hatt behov for å utnytte kassekreditten som er tilgjengelig.

Rentenivået for selskapets forpliktelser har vært på et lavt og stabilt nivå gjennom hele 2020.



DocuSign Envelope ID: 49C9FF53-B151-43F7-8205-2160089AF197

Kreditrisiko

Selskapet har kreditrisiko knyttet til utestående fordringer. Utestående fordringer er usikret. Selskapet har gode rutiner og tett oppfølging av kundefordringer. Historisk sett har det vært lite tap på fordringer, så også i 2020. Konsernet har en samlet avsetning til tap på fordringer på TNOK 999 per 31.12.2020.

Likviditetsrisiko

Gjennom konsernets vekst i omsetning og lønnsomhet i 2020, har denne risiko blitt redusert betydelig. Per 31.12.2020 har konsernet MNOK 8,3 tilgjengelig i fri likviditet, i tillegg til en ubenyttet kredittramme på MNOK 8,0.

Det er ikke besluttet tiltak som endrer likviditetsrisiko. Konsernet har både lån og innskudd i valuta og likviditeten er derfor noe påvirket av svingninger i valutakursene.

Det indre og ytre miljø, helse, miljø og sikkerhet (HMS), likestilling

Wed årsskiftet var det sysselsatt 24,8 årsverk i konsernet, hvorav 9,9 årsverk i datterselskaper utenfor Norge. Sykefraværet i 2020 for selskapet utgjorde 1,9 %. For konsernets norske ansatte utgjorde sykefraværet 2,1 %.

Konsernet har ikke egen produksjonsvirksomhet, etter at datterselskapet Varier Fabrikker AS ble avviklet i 2016.

Helse, miljø og sikkerhet (HMS) og de ansattes arbeidsforhold for øvrig har prioritet i konsernet. Konsernet har fokus på tiltak og forbedringer innenfor HMS området. Det har ikke forekommet eller blitt rapportert om alvorlige arbeidsuhell eller ulykker som har resultert i materielle skader eller personskader i løpet av året. Konsernet forurenser ikke det ytre miljø.

Konsernet arbeider med å fremme diskrimineringslovens formål innenfor vår virksomhet. Aktivitetene omfatter blant annet rekruttering, lønns- og arbeidsvilkår, forfremmelse og utviklingsmuligheter.

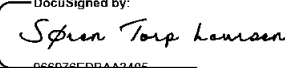
Konsernet ønsker likestilling mellom kvinner og menn. Av konsernets sysselsatte er 38 % kvinner. Det er ingen kvinner i styret.


Fremtidsutsikter

Starten på 2021 har vært positiv for selskapet, som opplever en høy og økende etterspørsel etter sine produkter. Dette gjelder spesielt produkter velegnet for hjemmekontor. Omsetning per mars er noe høyere enn budsjett og betydelig bedre enn samme periode i fjor, da effekten av COVID-19 ikke var startet ennå. Det jobbes strukturert og målrettet med å sikre en videre vekst i etterspørsel og å sikre forsyningskjeden. Det forventes fortsatt gode markedsforhold i 2021, men det forventes også økte råvarepriser med tilhørende press på bruttomarginen. Imidlertid har de forbedringsprosesser som konsernet har gjennomført i de senere år, samt ytterligere tiltak i 2021, lagt et godt grunnlag for fortsatt fremtidig lønnsom utvikling. Det vil fortsatt legges vekt på investeringer i produkter og kompetanse for fortsatt vekst, samt optimalisering av produksjonsstrukturen gjennom tett samarbeid med leverandører.

Styret takker alle medarbeidere for god innsats i året som gikk.


Oslo, 21. april 2021


DocuSigned by:

96697CEDBAA2405...
Søren Torp Laursen
Styreleder

DocuSigned by:

619F84F0352943D...
Wilhelm A. Mohn
Styremedlem

DocuSigned by:

684EF950750D446...
Per-Morthen Johannessen
Styremedlem

DocuSigned by:

E7AF5D28886C4AE...
Leif Holst-Liæker
Adm. dir.

DocuSigned by:

D7E42F4EFD604B2...
Victor Ring Evensen
Styremedlem



DocuSign Envelope ID: 1A749E0A-1E2F-46F1-9DFD-C2C39CBE7F4D

VARIER FURNITURE AS

RESULTATREGNSKAP

(Beløp i tusen kroner)

		Konsern		Morselskap	
	Note	2020	2019	2020	2019
DRIFTSINNTEKTER:					
Salgsinntekter	17, 20	123.598	73.628	116.399	64.156
Andre driftsinntekter		242	241	0	0
		-----	-----	-----	-----
Sum driftsinntekter		<u>123.840</u>	<u>73.869</u>	<u>116.399</u>	<u>64.156</u>
DRIFTSKOSTNADER:					
Varekostnad	20	51.999	29.855	51.374	26.165
Lønnskostnad	8, 15	26.256	20.589	18.642	12.686
Avskrivninger og nedskrivninger	4, 5	3.270	3.286	3.137	3.143
Annen driftskostnad	8, 16, 20	32.340	25.605	34.223	27.940
		-----	-----	-----	-----
Sum driftskostnader		<u>113.865</u>	<u>79.335</u>	<u>107.376</u>	<u>69.934</u>
Driftsresultat		<u>9.975</u>	<u>-5.466</u>	<u>9.023</u>	<u>-5.778</u>
FINANSINNTEKTER OG -KOSTNADER:					
Renteinntekter		21	5	2	3
Rentekostnader		235	379	201	344
Andre finanskostnader		803	355	787	355
		-----	-----	-----	-----
Netto finansposter		<u>-1.017</u>	<u>-729</u>	<u>-986</u>	<u>-696</u>
Resultat før skattekostnad		8.958	-6.195	8.037	-6.474
SKATTEKOSTNAD	14	1.195	194	876	0
		-----	-----	-----	-----
Resultat før minoritetsinteresser		7.763	-6.389	7.161	-6.474
MINORITETSINTERESSER		0	0	0	0
		-----	-----	-----	-----
ÅRSRESULTAT		<u>7.763</u>	<u>-6.389</u>	<u>7.161</u>	<u>-6.474</u>
OVERFØRINGER:					
Overført til/fra udekket tap				7.161	-6.474
				-----	-----
Sum overføringer				<u>7.161</u>	<u>-6.474</u>



DocuSign Envelope ID: 1A749E0A-1E2F-46F1-9DFD-C2C39CBE7F4D

VARIER FURNITURE AS

BALANSE 31. DESEMBER

(Beløp i tusen kroner)

EIENDELER	Note	Konsern		Morselskap	
		2020	2019	2020	2019
ANLEGGSMIDLER:					
Immaterielle eiendeler					
Egenutviklet programvare	5	86	146	26	46
Andre immaterielle eiendeler	5	6.679	5.922	6.679	5.922
Utsatt skattefordel	13	5.034	5.974	4.944	5.821
		-----	-----	-----	-----
Sum immaterielle eiendeler		<u>11.799</u>	<u>12.042</u>	<u>11.649</u>	<u>11.789</u>
Varige driftsmidler					
Maskiner og anlegg	4	52	4	0	0
Driftsløsøre, inventar, verktøy og annet utstyr	4, 12	6.404	6.570	6.288	6.429
		-----	-----	-----	-----
Sum varige driftsmidler		<u>6.456</u>	<u>6.574</u>	<u>6.288</u>	<u>6.429</u>
Finansielle anleggsmidler					
Investering i datterselskap	10	0	0	1.951	1.951
Lån til morselskap	6, 19	2.810	939	2.810	939
		-----	-----	-----	-----
Sum finansielle anleggsmidler		<u>2.810</u>	<u>939</u>	<u>4.761</u>	<u>2.890</u>
Sum anleggsmidler		<u>21.065</u>	<u>19.555</u>	<u>22.698</u>	<u>21.108</u>
OMLØPSMIDLER:					
Varer	7, 12	<u>1.306</u>	<u>3.287</u>	<u>872</u>	<u>2.484</u>
Fordringer					
Kundefordringer	6, 12, 19	17.679	10.892	12.622	4.762
Kortsiktige fordringer konsern	6, 19	0	400	0	400
Andre kortsiktige fordringer	6	1.491	403	1.241	65
		-----	-----	-----	-----
Sum fordringer		<u>19.170</u>	<u>11.695</u>	<u>13.863</u>	<u>5.227</u>
Bankinnskudd, kontanter	3	<u>8.843</u>	<u>986</u>	<u>8.665</u>	<u>889</u>
Sum omløpsmidler		<u>29.319</u>	<u>15.968</u>	<u>23.400</u>	<u>8.600</u>
SUM EIENDELER		<u>50.384</u>	<u>35.523</u>	<u>46.098</u>	<u>29.708</u>



DocuSign Envelope ID: 1A749E0A-1E2F-46F1-9DFD-C2C39CBE7F4D

VARIER FURNITURE AS


BALANSE 31. DESEMBER

(Beløp i tusen kroner)

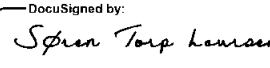
<u>EGENKAPITAL OG GJELD</u>	<u>Note</u>	<u>Konsern</u>		<u>Morselskap</u>	
		<u>2020</u>	<u>2019</u>	<u>2020</u>	<u>2019</u>
EGENKAPITAL:					
Innskutt egenkapital					
Aksjekapital	9, 21	21.600	21.600	21.600	21.600
Overkurs	21	2.400	2.400	2.400	2.400
Annen innskutt kapital	21	7.648	7.648	7.648	7.648
		-----	-----	-----	-----
Sum innskutt egenkapital		<u>31.648</u>	<u>31.648</u>	<u>31.648</u>	<u>31.648</u>
Opptjent egenkapital					
Udekket tap	21	<u>-16.019</u>	<u>-23.856</u>	<u>-15.864</u>	<u>-23.025</u>
MINORITETSINTERESSER	21	<u>0</u>	<u>0</u>	<u>0</u>	<u>0</u>
Sum egenkapital		<u>15.629</u>	<u>7.792</u>	<u>15.784</u>	<u>8.623</u>
GJELD:					
Avsetning for forpliktelser					
Pensjonsforpliktelser	15	<u>1.457</u>	<u>1.289</u>	<u>0</u>	<u>0</u>
Langsiktig gjeld					
Langsiktig gjeld til konsernselskap	19	<u>6.444</u>	<u>0</u>	<u>6.444</u>	<u>0</u>
Kortsiktig gjeld					
Gjeld til kredittinstitusjoner	3, 12	2.219	7.387	0	3.009
Leverandørgjeld	19	12.665	7.688	13.291	7.554
Betalbar skatt	14	207	104	0	0
Skyldige offentlige avgifter		1.473	1.200	1.277	1.034
Konvertibelt lån	19	0	6.444	0	6.444
Annen kortsiktig gjeld		10.290	3.619	9.302	3.044
		-----	-----	-----	-----
Sum kortsiktig gjeld		<u>26.854</u>	<u>26.442</u>	<u>23.870</u>	<u>21.085</u>
Sum gjeld		<u>34.755</u>	<u>27.731</u>	<u>30.314</u>	<u>21.085</u>
SUM EGENKAPITAL OG GJELD		<u>50.384</u>	<u>35.523</u>	<u>46.098</u>	<u>29.708</u>

I styret for Varier Furniture AS


Oslo, 21. april 2021

DocuSigned by:


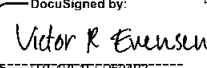
019F81F0353943D-----
Wilhelm Anton Mohn
Styremedlem

DocuSigned by:


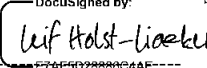
966976EDBAA3405-----
Søren Torp Laursen
Styreleder

DocuSigned by:


084EF350750D4A6-----
Per-Morthen Johannessen
Styremedlem

DocuSigned by:


D7E4BF1EFD04B3-----
Victor Ring Evensen
Styremedlem

DocuSigned by:


E7AF5D2888C4AE-----
Leif Holst-Liæker
Daglig leder



DocuSign Envelope ID: 1A749E0A-1E2F-46F1-9DFD-C2C39CBE7F4D

VARIER FURNITURE AS

NOTER TIL ÅRSREGNSKAPET FOR 2020

(Beløp i tusen kroner)

1. KONSOLIDERINGSPRINSIPPER

Konsernet omfatter morselskapet Varier Furniture AS med de heleide datterselskapene Varier Furniture GmbH og Varier Furniture srl. Aksjer i datterselskap er eliminert etter kjøpsverdimetoden. Konsernregnskapet er utarbeidet som om konsernet var en økonomisk enhet. Interne mellomværende og transaksjoner er eliminert ved konsolideringen. Datterselskapene i utlandet, Varier Furniture GmbH og Varier Furniture srl er omregnet fra euro. Som resultatkurs er det bruk kurs 10,7207 og som balansekurs er det brukt kurs 10,4703.

2. REGNSKAPSPRINSIPPER

Årsregnskapet er satt opp i samsvar med regnskapsloven og god regnskapsskikk for øvrige foretak i Norge. Regnskapet er basert på de grunnleggende prinsipper som historisk kost, sammenlignbarhet, fortsatt drift, kongruens og forsiktighet. Transaksjoner regnskapsføres til verdien av vederlaget på transaksjonstidspunktet. Inntekt inntektsføres når den er opptjent. Utgifter kostnadsføres i samme periode som tilhørende inntekt inntektsføres. Pengeposter i utenlandsk valuta er vurdert til kursen ved regnskapsårets slutt. Se også prinsippbeskrivelse under øvrige noter.

Ledelsen har brukt estimater og forutsetninger som har påvirket resultatregnskapet og verdsettelsen av eiendeler og gjeld, samt usikre eiendeler og forpliktelser på balansedagen under utarbeidelse av årsregnskap i henhold til god regnskapsskikk

Årsregnskapet er avlagt etter samme prinsipper som i foregående år.

3. BUNDNE BANKINNSKUDD

I morselskapet og i konsernet er bundne midler tkr 542 som i sin helhet er knyttet til skyldig skattetrekk.

Konsernet har et konsernkontosystem. Det betyr at datterselskapenes (med unntak av Italia) kontantbeholdning i realiteten er en fordring på morselskapet, og alle konsernselskapene er solidarisk ansvarlig for trekk konsernet gjør.

Konsernet har ingen trekk i konsernkontoordningen pr. 31. desember 2020. Det er innvilget kreditt med mkr 8. Konsernet har i tillegg utenlandske innskuddskonti, og disse inngår ikke i konsernkontosystemet. Dette er presentert brutto i regnskapet.



DocuSign Envelope ID: 1A749E0A-1E2F-46F1-9DFD-C2C39CBE7F4D

VARIER FURNITURE AS

NOTER TIL ÅRSREGNSKAPET FOR 2020

(Beløp i tusen kroner)

4. VARIGE DRIFTSMIDLER

Varige driftsmidler balanseføres og avskrives lineært over driftsmidlets forventede levetid. Direkte vedlikehold av driftsmidler kostnadsføres løpende under driftskostnader, mens påkostninger eller forbedringer tillegges driftsmidlets kostpris og avskrives i takt med driftsmidlet.

Morselskap

	<u>Maskiner/ Anlegg/ Eiendom</u>	<u>Driftsløsøre/ inventar/ verktøy</u>	<u>ERP- system</u>	<u>Sum</u>
Anskaffelseskost 1. januar	52	8.171	6.348	14.571
Tilgang	0	891	777	1.668
Akkumulert av- og nedskrivninger 31. desember	52	5.369	4.530	9.951
	-----	-----	-----	-----
Bokført verdi 31. desember	0	3.693	2.595	6.288
	=====	=====	=====	=====
Årets av- og nedskrivninger	0	1.159	650	1.809
	=====	=====	=====	=====
Avskrivningssatser	3-5 år	3-5 år	10 år	

Konsern

	<u>Maskiner/ Anlegg/ Eiendom</u>	<u>Driftsløsøre/ inventar/ verktøy</u>	<u>ERP- system</u>	<u>Sum</u>
Anskaffelseskost 1. januar	602	9.788	6.348	16.738
Tilgang	56	912	777	1.745
Avgang	0	8	0	8
Akkumulert av- og nedskrivninger 31. desember	606	6.883	4.530	12.019
	-----	-----	-----	-----
Bokført verdi 31. desember	52	3.809	2.595	6.456
	=====	=====	=====	=====
Årets av- og nedskrivninger	9	1.214	650	1.873
	=====	=====	=====	=====
Avskrivningssatser	3-5 år	3-5 år	10 år	



DocuSign Envelope ID: 1A749E0A-1E2F-46F1-9DFD-C2C39CBE7F4D

VARIER FURNITURE AS

NOTER TIL ÅRSREGNSKAPET FOR 2020

(Beløp i tusen kroner)

5. IMMATERIELLE EIENDELER

Utgifter til egen utvikling av immaterielle eiendeler balanseføres i den grad det kan identifiseres en fremtidig økonomisk fordel knyttet til utvikling av en identifiserbar immaterielle eiendel og utgiftene kan måles pålitelig. I motsatt fall kostnadsføres slike utgifter løpende. Balanseført utvikling avskrives lineært over forventet økonomisk levetid.

Morselskap

	<u>Egen- utviklet programvare</u>	<u>Webside</u>	<u>Produksjons- struktur*</u>	<u>Pågående prosjekter**</u>	<u>Sum</u>
Anskaffelseskost 1. januar	5.033	5.723	7.181	5	17.942
Tilgang	0	0	0	2.065	2.065
Avgang	0	0	0	0	0
Akkumulert avskrivning 31.12	5.007	4.584	3.711	0	13.302
	-----	-----	-----	-----	-----
Bokført verdi 31.12	26	1.139	3.470	2.070	6.705
	=====	=====	=====	=====	=====
Årets avskrivninger	20	590	718	0	1.328
	=====	=====	=====	=====	=====
Avskrivningssats	3-15 år	3-15 år	10 år	Avskrives ikke	

Konsern

	<u>Egen- utviklet programvare</u>	<u>Webside</u>	<u>Produksjons- struktur*</u>	<u>Pågående prosjekter**</u>	<u>Sum</u>
Anskaffelseskost 1. januar	6.729	5.723	7.180	5	19.637
Tilgang	22	0	0	2.065	2.087
Akkumulert avskrivning 31.12	6.665	4.584	3.710	0	14.959
	-----	-----	-----	-----	-----
Bokført verdi 31.12	86	1.139	3.470	2.070	6.765
	=====	=====	=====	=====	=====
Årets avskrivninger	90	590	717	0	1.397
	=====	=====	=====	=====	=====
Avskrivningssats	3-15 år	3-15 år	10 år	Avskrives ikke	



DocuSign Envelope ID: 1A749E0A-1E2F-46F1-9DFD-C2C39CBE7F4D

VARIER FURNITURE AS

NOTER TIL ÅRSREGNSKAPET FOR 2020

(Beløp i tusen kroner)

*Aktiverte kostnader vedrører i sin helhet kostnader knyttet til omlegging og dokumentasjon av produksjonsstrukturen i 2015 for fremtidig produksjon. Kostnadene avskrives over forventet økonomisk levetid knyttet til omleggingen.

**Pågående prosjekter består av utgifter knyttet til utvikling av nye produkter og systemer som ved ferdig utvikling forventer å gi inntektsgivende eller kostnadsbegrensende virkning. Pågående prosjekter er ikke ferdigstilt og det foretas derfor ikke avskrivning av disse. Ved ferdigstillelse av prosjekter, overføres anskaffelseskost til annet driftsmiddel og avskrives i takt med forventer levetid. Overføringen vises som avgang i note.

6. FORDRINGER

Fordringene er vurdert til lavest av pålydende og virkelig verdi, med fradrag for påregnelig tap. Pr. 31. desember 2020 var det gjort avsetning til tap på krav på kundefordringer med tkr 350 i morselskapet og tkr 999 i konsernet.

7. VARELAGER

Varelageret er vurdert til laveste verdi av anskaffelseskost og virkelig verdi. Anskaffelseskost er basert på FIFO-prinsippet. Det er ikke foretatt nedskrivning av varelageret for morselskapet eller konsernet pr. 31. desember 2020.

8. YTELSE TIL ANSATTE OG TILLITSVALGTE

I 2020 har det i snitt vært 25 årsverk i konsernet og 14 årsverk i morselskapet.

Lønnskostnader	Morselskap		Konsern	
	2020	2019	2020	2019
Lønninger og honorarer	16.439	10.703	22.877	17.246
Arbeidsgiveravgift	1.710	1.592	2.763	2.779
Pensjonskostnader	395	312	497	428
Andre personalskostnader	98	79	119	136
	-----	-----	-----	-----
Totale lønnskostnader	18.642	12.686	26.256	20.589
	=====	=====	=====	=====



DocuSign Envelope ID: 1A749E0A-1E2F-46F1-9DFD-C2C39CBE7F4D

VARIER FURNITURE AS

NOTER TIL ÅRSREGNSKAPET FOR 2020

(Beløp i tusen kroner)

<u>Ytelser til ledende personer i morselskapet</u>	<u>Daglig leder</u>	<u>Styret</u>
Lønninger	kr 2.051	kr 1.150
Pensjonskostnader	63	0
Annen godtgjørelse	2	0
	-----	-----
Totale ytelser til ledende personer	kr 2.116	kr 1.150

Godtgjørelse til revisor

Total belastet godtgjørelse til revisor fordeles som følger:

	<u>Morselskap</u>	<u>Konsern</u>
	<u>2020</u>	<u>2020</u>
Lovpålagt revisjon	135	160
Andre revisjonsrelaterte tjenester	50	50
Andre tjenester utenfor revisjonen	69	69
	-----	-----
Sum	254	279

9. AKSJEEIERE

Aksjekapitalen består av 171.000 A- aksjer og 9.000 B- aksjer. B- aksjene har ikke stemmerett. Pålydende verdi er kr 120 pr. aksje.

Eierandel

Varier Holding AS (eier 100 % av A-aksjene)	95 %
Varier Invest AS (eier 100 % av B-aksjene)	5 %



DocuSign Envelope ID: 1A749E0A-1E2F-46F1-9DFD-C2C39CBE7F4D

VARIER FURNITURE AS

NOTER TIL ÅRSREGNSKAPET FOR 2020

(Beløp i tusen kroner)

10. AKSJER I DATTERSELSKAP

<u>Firma</u>	<u>Forretningskontor</u>	<u>Eierandel</u>	<u>Stemmeandel</u>	<u>Egenkapital</u>	<u>Resultat</u>
Varier Furniture GmbH	Tyskland	100 %	100 %	1.550	279
Varier Furniture srl	Italia	100 %	100 %	513	301

Datterselskapet er vurdert til kostpris i selskapsregnskapet med mindre nedskrivning har vært nødvendig grunnet ikke forbigående verdinedgang. Det har ikke vært nødvendig å foreta nedskrivning av datterselskapene pr. 31. desember 2020.

11. SOLIDARANSVAR

Morselskap

Selskapet inngår i fellesregistrering av merverdiavgift for konsernet. Konsernselskap som inngår i fellesregistreringen, er solidarisk ansvarlig for utestående merverdiavgift.

12. PANTSTILLELSER OG GARANTIFORPLIKTELSER

Følgende forpliktelser er sikret ved pant:

Netto gjeld til kredittinstitusjoner (konsernkontoordningen kredittlimit mkr 8)	0
Garantiforpliktelser	820

Sum	820
	=====
<u>Regnskapsmessig bokført verdi av eiendeler stillet som sikkerhet:</u>	
Kundefordringer	12.622
Varelager	872
Driftsmidler	2.789

Sum	16.283
	=====



DocuSign Envelope ID: 1A749E0A-1E2F-46F1-9DFD-C2C39CBE7F4D

VARIER FURNITURE AS

NOTER TIL ÅRSREGNSKAPET FOR 2020

(Beløp i tusen kroner)

13. UTSATT SKATT

Nedenstående oppstilling viser de midlertidige forskjeller mellom bokførte og skattemessige verdier 31. desember 2020 og 2019 som er grunnlag for utsatt skatt/skattefordel på disse tidspunktene.

Videre fremgår endringen i disse forskjellene, samt tilhørende endring i utsatt skatt/skattefordel fra foregående år. Anvendt skattesats er 22 %.

	Midlertidige forskjeller 31. desember		Endring i midlertidige forskjeller
	2020	2019	
Morselskap			
Kundefordringer	-245	-164	-81
Varige driftsmidler	888	905	-17
Garantiavsetning	-631	-432	-199
Annen avsetning	-1.800	0	-1.800
Fremførbart underskudd	-20.686	-30.834	10.148
	-----	-----	-----
Grunnlag utsatt skattefordel	-22.474	-30.525	8.051
	=====	=====	=====
Utsatt skattefordel	4.944	6.715	1.771
	=====	=====	=====

Bokført i utsatt skattefordel fra 2019 med tkr 5.821 er redusert til utsatt skattefordel pr. 31. desember 2020 til kr 4.944.

	Midlertidige forskjeller 31. desember		Endring i midlertidige forskjeller
	2020	2019	
Konsern			
Utsatt skattefordel i mor (Norge)	4.944	6.715	1.771
Utsatt skattefordel i datter (Tyskland)	0	0	0
Utsatt skattefordel i datter (Italia)	90	153	63
	-----	-----	-----
Utsatt skattefordel i konsern	5.034	6.868	1.834
	=====	=====	=====

Bokført utsatt skattefordel forutsetter fremtidig positiv inntjening er basert på styrets estimater om fremtidig inntjening hensyntatt et forsiktighetsprinsipp.



DocuSign Envelope ID: 1A749E0A-1E2F-46F1-9DFD-C2C39CBE7F4D

VARIER FURNITURE AS

NOTER TIL ÅRSREGNSKAPET FOR 2020

(Beløp i tusen kroner)

14. ÅRETS SKATTEKOSTNAD

Betalbar skatt fremkommer som følger:

Morselskap

Resultat før skattekostnad	8.037
Årets permanente forskjeller	14
Endring i midlertidige forskjeller (jfr. note 13)	-8.051

Grunnlag betalbar skatt i mor 0

Skattekostnad

Morselskapet:

Betalbar skatt i mor (Norge)	0
Endring bokført utsatt skatt i mor (Norge) (jfr note 13)	876

Sum skattekostnad i mor	876
	=====

Konsern:

Skattekostnad i mor (Norge)	876
Betalbar skatt i datter (Tyskland)	116
Endring utsatt skatt i datter (Tyskland)	0
Betalbar skatt i datter (Italia)	129
Endring utsatt skatt i datter (Italia)	74

Sum skattekostnad i konsern	1.195
	=====

Betalbar skatt i balansen

Betalbar skatt i mor (Norge)	0
Betalbar skatt i datter (Tyskland)	2
Betalbar skatt i datter (Italia)	205

Sum betalbar skatt i konsernet	207
	=====



DocuSign Envelope ID: 1A749E0A-1E2F-46F1-9DFD-C2C39CBE7F4D

VARIER FURNITURE AS

NOTER TIL ÅRSREGNSKAPET FOR 2020

(Beløp i tusen kroner)

15. PENSJON

Variér Furniture s.r.l har en pensjonsordning tilsvarende innskuddsbasert pensjonsordning, allikevel slik at forpliktelsen er finansiert over drift. Det er avsatt tkr 1.457 i balansen til å dekke forpliktelsene.

Morselskapet er pliktig til å ha en tjenstepensjonsordning for sine ansatte, og har inngått en avtale om innskuddsbasert pensjonsordning der innskuddet utgjør 3 % av innskuddsgrunnlaget mellom 1-12G. Innskuddsgrunnlaget er basert på lønn i innskuddsåret, men ikke overtid, naturalytelser eller andre utgiftsgodtgjørelse. Morselskapets forpliktelse er fullt ut innfridd ved betaling. Pensjonspremien kostnadsføres når den påløper.

16. HUSLEIEFORPLIKTELSE

Variér Furniture AS har inngått en husleieavtale som strekker seg frem til 2024. Årlig husleiekostnad utgjør 1.329 med tillegg av felleskostnader

17. SALGSINNTEKTER

Geografisk fordeling	Morselskap		Konsern	
	2020	2019	2020	2019
Norge	5.995	7.371	5.995	7.371
Europa	86.037	50.285	93.236	59.757
Utenfor Europa	24.367	6.750	24.367	6.750
Sum	116.399	64.406	123.598	73.878

18. FINANSIELL RISIKO

Morselskapet og konsernet har som policy å redusere valutarisikoen. Dette gjøres ved at man foretar det meste av innkjøp og salg i samme valuta.



DocuSign Envelope ID: 1A749E0A-1E2F-46F1-9DFD-C2C39CBE7F4D

VARIER FURNITURE AS

NOTER TIL ÅRSREGNSKAPET FOR 2020

(Beløp i tusen kroner)

19. MELLOMVÆRENDE MED SELSKAP I SAMME KONSERN

	Morselskap		Konsern	
	2020	2019	2020	2019
Fordringer				
Langsiktig fordring	2.810	939	2.810	939
Kundefordringer	2.720	(627)	0	0
Annen kortsiktig fordring	0	400	0	400
Sum	5.530	712	2.810	1.339
Gjeld				
Langsiktig gjeld	6.444	0	6.444	0
Leverandørgjeld	2.047	1.463	0	0
Kortsiktig gjeld	0	6.444	0	6.444
Sum	8.491	7.907	6.444	6.444

20. TRANSAKSJONER MED NÆRSTÅENDE

	2020	2019
Salg av varer til Varier Furniture s.r.l	13.201	5.084
Kjøp av tjenester fra Varier Furniture GmbH	7.034	6.797
Salg av tjenester til Varier Furniture s.r.l	0	591

Salg/kjøp med konsernselskap er eliminert i konsernregnskapet.



DocuSign Envelope ID: 1A749E0A-1E2F-46F1-9DFD-C2C39CBE7F4D

VARIER FURNITURE AS

NOTER TIL ÅRSREGNSKAPET FOR 2020

(Beløp i tusen kroner)

21. EGENKAPITAL

Morselskap

	<u>Aksje- kapital</u>	<u>Overkurs</u>	<u>Annen innskutt egenkapital</u>	<u>Annen egenkapital</u>	<u>Sum</u>
Egenkapital 1. januar	21.600	2.400	7.648	-23.025	8.623
Årets resultat	0	0	0	7.161	7.161
	-----	-----	-----	-----	-----
Bokført verdi 31. desember	21.600	2.400	7.648	-15.864	15.784
	=====	=====	=====	=====	=====

Konsern

	<u>Aksje- kapital</u>	<u>Overkurs</u>	<u>Annen innskutt egenkapital</u>	<u>Annen egenkapital</u>	<u>Sum</u>
Egenkapital 1. januar	21.600	2.400	7.648	-23.856	7.792
Årets resultat	0	0	0	7.763	7.763
Omregningsdifferanser	0	0	0	74	74
	-----	-----	-----	-----	-----
Bokført verdi 31. desember	21.600	2.400	7.648	-16.019	15.629
	=====	=====	=====	=====	=====

22. FORTSATT DRIFT

Mer enn halvparten av aksjekapitalen er pr. 31. desember 2020 tapt.

Selskapet og konsernet har i 2020 hatt en kraftig vekst i omsetning, og går med et godt overskudd for 2020. Trenden ser også ut til å fortsette inn i 2021.

Vi viser til nærmere redegjørelse for selskapets finansielle forhold og grunnlaget for fortsatt drift i årsberetningen.

23. HENDELSER ETTER BALANSEDAGEN

I mars 2020 ble det vedtatt flere mottiltak fra den norske regjeringen som følge av utbruddet av Covid-19 pandemien. Dette har hatt betydelige begrensninger i markedssituasjonen i Norge. Selskapet selger ikke sine produkter gjennom fysisk butikk, og har derfor ikke vært påvirket av nedstenging. Mottiltakene fortsetter inn i 2021, og det kan ikke utelukkes at det vil kunne få innvirkning på selskapets økonomiske resultater i 2021.



DocuSign Envelope ID: 1A749E0A-1E2F-46F1-9DFD-C2C39CBE7F4D

VARIER FURNITURE AS

KONTANTSTRØMOPPSTILLING

	Konsern		Morselskap	
	2020	2019	2020	2019
Kontantstrøm fra operasjonelle aktiviteter:				
Årsresultat	7.763	-6.389	7.161	-6.474
(Økning) / Reduksjon utsatt skattefordel	940	54	877	0
Avskrivninger	3.270	3.286	3.137	3.143
Nedskrivning	0	0	0	0
Tap / (Gevinst) avgang driftsmidler	-1	73	0	0
Reduksjon / (Økning) i varelager	1.981	-830	1.612	-848
Reduksjon / (Økning) i kundefordringer	-6.787	183	-7.860	725
Reduksjon / (Økning) i øvrige kortsiktige fordringer	-688	-11	-776	-109
Økning / (Reduksjon) i gjeld til kredittinstitusjoner	-5.168	-4.004	-3.009	-5.560
Økning / (Reduksjon) i leverandørgjeld	4.977	-939	5.737	306
Økning / (Reduksjon) øvrig kortsiktig gjeld	7.047	-2.279	6.500	-1.944
Økning / (Reduksjon) øvrig langsiktig gjeld	6.612	42	6.444	0
Økning / (Reduksjon) andre tidsavgrensingsposter	50	15	0	0
	-----	-----	-----	-----
Netto kontantstrøm fra operasjonelle aktiviteter	19.996	-10.799	19.823	-10.761
	-----	-----	-----	-----
Kontantstrøm fra investeringsaktiviteter:				
Salg av driftsmidler	8	0	0	0
Kjøp av driftsmidler	-3.832	-618	-3.732	-590
	-----	-----	-----	-----
Netto kontantstrøm fra investeringsaktiviteter	-3.824	-618	-3.732	-590
	-----	-----	-----	-----
Kontantstrøm fra finansieringsaktiviteter:				
Økning / (Reduksjon) konvertibelt lån	-6.444	2.444	-6.444	2.444
Mottatt gjeldsettergivelse	0	7.648	0	7.648
Reduksjon / (Økning) langsiktig fordringer	-1.871	-56	-1.871	-57
Investering i aksjer	0	0	0	0
	-----	-----	-----	-----
Netto kontantstrøm fra finansieringsaktiviteter	-8.315	10.036	-8.315	10.035
	-----	-----	-----	-----
Netto endring i likvider	7.857	-1.381	7.776	-1.316
	-----	-----	-----	-----
Beholdning av likvider 1. januar	986	2.367	889	2.205
	-----	-----	-----	-----
Beholdning av likvider 31. desember	8.843	986	8.665	889
	=====	=====	=====	=====



Til generalforsamlingen i
Varier Furniture AS

UAVHENGIG REVISORS BERETNING FOR 2020

Uttalelse om revisjonen av årsregnskapet

Konklusjon

Vi har revidert Varier Furniture AS' årsregnskap som viser et overskudd for selskapsregnskapet på tkr 7.161 og et overskudd for konsernregnskapet på tkr 7.763 og etter vår mening:

- er årsregnskapet avgitt i samsvar med lov og forskrifter
- gir det medfølgende selskapsregnskapet et rettviseende bilde av den finansielle stillingen til Varier Furniture AS pr. 31. desember 2020 og av selskapets resultater og kontantstrømmer for regnskapsåret som ble avsluttet pr. denne datoen i samsvar med regnskapslovens regler og god regnskapsskikk i Norge.
- gir det medfølgende konsernregnskapet et rettviseende bilde av den finansielle stillingen til konsernet Varier Furniture AS pr. 31. desember 2020 og av konsernets resultater og kontantstrømmer for det avsluttede regnskapsåret i samsvar med regnskapslovens regler og god regnskapsskikk i Norge.

Årsregnskapet består av:

- selskapsregnskapet, som består av balanse pr. 31. desember 2020, resultatregnskap og kontantstrømoppstilling for regnskapsåret avsluttet pr. denne datoen og noter, herunder et sammendrag av viktige regnskapsprinsipper, og
- konsernregnskapet som består av balanse pr. 31. desember 2020, resultatregnskap og kontantstrømoppstilling for regnskapsåret avsluttet pr. denne datoen og noter, herunder et sammendrag av viktige regnskapsprinsipper.

Grunnlag for konklusjonen

Vi har gjennomført revisjonen i samsvar med lov, forskrift og god revisjonsskikk i Norge, herunder de internasjonale revisjonsstandardene International Standards on Auditing (ISA-ene). Våre oppgaver og plikter i henhold til disse standardene er beskrevet i Revisors oppgaver og plikter ved revisjon av årsregnskapet. Vi er uavhengige av selskapet slik det kreves i lov og forskrift, og har overholdt våre øvrige etiske forpliktelser i samsvar med disse kravene. Etter vår oppfatning er innhentet revisjonsbevis tilstrekkelig og hensiktsmessig som grunnlag for vår konklusjon.

Øvrig informasjon

Ledelsen er ansvarlig for øvrig informasjon. Øvrig informasjon består av informasjon i årsberetningen, men inkluderer ikke årsregnskapet og revisjonsberetningen.

BakerTilly Grimsrud & Co., Foretaksregisteret 948 315 963 MVA, trading as Baker Tilly is a member of the global network of Baker Tilly International Ltd., the members of which are separate and independent legal entities.

Member of The Norwegian Institute of Public Accountants.

Penneo Dokumentnøkkel: XDQGV-X3YWE-40W8C-LHPDS-Z1VKQ-1761P



Vår uttalelse om revisjonen av årsregnskapet dekker ikke øvrig informasjon, og vi attesterer ikke den øvrige informasjonen.

I forbindelse med revisjonen av årsregnskapet er det vår oppgave å lese øvrig informasjon med det formål å vurdere hvorvidt det foreligger vesentlig inkonsistens mellom øvrig informasjon og årsregnskapet, kunnskap vi har opparbeidet oss under revisjonen, eller hvorvidt den tilsynelatende inneholder vesentlig feilinformasjon. Dersom vi hadde konkludert med at den øvrige informasjonen inneholder vesentlig feilinformasjon er vi pålagt å rapportere det. Vi har ingenting å rapportere i så henseende.

Styrets og daglig leders ansvar for årsregnskapet

Styret og daglig leder (ledelsen) er ansvarlig for å utarbeide årsregnskapet i samsvar med lov og forskrifter, herunder for at det gir et rettvise bilde i samsvar med regnskapslovens regler og god regnskapsskikk i Norge. Ledelsen er også ansvarlig for slik intern kontroll som den finner nødvendig for å kunne utarbeide et årsregnskap som ikke inneholder vesentlig feilinformasjon, hverken som følge av misligheter eller utilsiktede feil.

Ved utarbeidelsen av årsregnskapet må ledelsen ta standpunkt til selskapets og konsernets evne til fortsatt drift og opplyse om forhold av betydning for fortsatt drift. Forutsetningen om fortsatt drift skal legges til grunn for årsregnskapet så lenge det ikke er sannsynlig at virksomheten vil bli avviklet.

Revisors oppgaver og plikter ved revisjonen av årsregnskapet

Vårt mål er å oppnå betryggende sikkerhet for at årsregnskapet som helhet ikke inneholder vesentlig feilinformasjon, hverken som følge av misligheter eller utilsiktede feil, og å avgi en revisjonsberetning som inneholder vår konklusjon. Betyggende sikkerhet er en høy grad av sikkerhet, men ingen garanti for at en revisjon utført i samsvar med lov, forskrift og god revisjonsskikk i Norge, herunder ISA-ene, alltid vil avdekke vesentlig feilinformasjon som eksisterer. Feilinformasjon kan oppstå som følge av misligheter eller utilsiktede feil. Feilinformasjon blir vurdert som vesentlig dersom den enkeltvis eller samlet med rimelighet kan forventes å påvirke økonomiske beslutninger som brukerne foretar basert på årsregnskapet.

Det henvises til <https://revisorforeningen.no/revisjonsberetninger> som inneholder en beskrivelse av revisors oppgaver og plikter.

Uttalelse om øvrige lovmessige krav

Konklusjon om årsberetningen

Basert på vår revisjon av årsregnskapet som beskrevet ovenfor, mener vi at opplysningene i årsberetningen om årsregnskapet, forutsetningen om fortsatt drift og forslaget til disponering av overskuddet er konsistente med årsregnskapet og i samsvar med lov og forskrifter.

Konklusjon om registrering og dokumentasjon

Basert på vår revisjon av årsregnskapet som beskrevet ovenfor, og kontrollhandlinger vi har funnet nødvendig i henhold til internasjonal standard for attestasjonsoppdrag (ISAE) 3000 «Attestasjonsoppdrag som ikke er revisjon eller forenklet revisorkontroll av historisk finansiell informasjon», mener vi at ledelsen har oppfylt sin plikt til å sørge for ordentlig og oversiktlig registrering og dokumentasjon av selskapets regnskapsopplysninger i samsvar med lov, og god bokføringskikk i Norge.

Baker Tilly Grimsrud & Co.

Andreas Dehlie
Statsautorisert revisor

Oslo, 21. april 2021

Penneo Dokumentnøkkel: XDQGV-X3YWE-4QW8C-LHPDS-Z1VKQ-1761P



PENNEO

Signaturene i dette dokumentet er juridisk bindende. Dokument signert med "Penneo™ - sikker digital signatur".
De signerende parter sin identitet er registrert, og er listet nedenfor.

"Med min signatur bekrefter jeg alle datoer og innholdet i dette dokument."

Andreas Dehlie

Partner

Serienummer: 9578-5999-4-1250738

IP: 85.252.xxx.xxx

2021-04-23 09:05:08Z



Andreas Dehlie

Statsautorisert revisor

Serienummer: 9578-5999-4-1250738

IP: 85.252.xxx.xxx

2021-04-23 09:05:08Z



Penneo Dokumentnøkkel: XDQGV-X3YWE-4QW8C-LHPD5-Z1VKQ-1761P

Dokumentet er signert digitalt, med **Penneo.com**. Alle digitale signatur-data i dokumentet er sikret og validert av den datamaskin-utregnede hash-verdien av det opprinnelige dokument. Dokumentet er låst og tids-stemplet med et sertifikat fra en betrodd tredjepart. All kryptografisk bevis er integrert i denne PDF, for fremtidig validering (hvis nødvendig).

Hvordan bekrefter at dette dokumentet er originalen?

Dokumentet er beskyttet av ett Adobe CDS sertifikat. Når du åpner dokumentet i

Adobe Reader, skal du kunne se at dokumentet er sertifisert av **Penneo e-signature service <penneo@penneo.com>**. Dette garanterer at innholdet i dokumentet ikke har blitt endret.

Det er lett å kontrollere de kryptografiske beviser som er lokalisert inne i dokumentet, med Penneo validator - <https://penneo.com/validate>