



## ÅRSREGNSKAPET FOR REGNSKAPSÅRET 2018 - GENERELL INFORMASJON

### Enheten

Organisasjonsnummer: 880 608 592  
Organisasjonsform: Aksjeselskap  
Foretaksnavn: ON OFF MEDIA AS  
Forretningsadresse: Betzy Kjelsbergs vei 22C  
0486 OSLO

### Regnskapsår

Årsregnskapets periode: 01.01.2018 - 31.12.2018

### Konsern

Morselskap i konsern: Nei

### Regnskapsregler

Regler for små foretak benyttet: Ja  
Benyttet ved utarbeidelsen av årsregnskapet til selskapet: Regnskapslovens alminnelige regler

### Årsregnskapet fastsatt av kompetent organ

Bekreftet av representant for selskapet: Frank Ingebretsen  
Dato for fastsettelse av årsregnskapet: 14.06.2019

### Grunnlag for avgivelse

År 2018: Årsregnskapet er elektronisk innlevert  
År 2017: Tall er hentet fra elektronisk innlevert årsregnskap fra 2018

*Det er ikke krav til at årsregnskapet m.v. som sendes til Regnskapsregisteret er undertegnet. Kontrollen på at dette er utført ligger hos revisor/enhetens øverste organ. Sikkerheten ivaretas ved at innsender har rolle/rettighet for innsending av årsregnskapet via Altinn, og ved at det bekreftes at årsregnskapet er fastsatt av kompetent organ.*

Brønnøysundregistrene, 02.09.2020



## Resultatregnskap

| Beløp i: NOK  | Note | 2018          | 2017           |
|---|------|---------------|----------------|
| <b>RESULTATREGNSKAP</b>                               |      |               |                |
| <b>Kostnader</b>                                      |      |               |                |
| Avskrivning på driftsmidler og immaterielle eiendeler |      |               | 11 175         |
| Annen driftskostnad                                   | 3    | 6 730         | 4 799          |
| <b>Sum kostnader</b>                                  |      | <b>6 730</b>  | <b>15 973</b>  |
| <b>Driftsresultat</b>                                 |      | <b>-6 730</b> | <b>-15 973</b> |
| <b>Finansinntekter og finanskostnader</b>             |      |               |                |
| Annen renteinntekt                                    |      | 42            | 44             |
| Annen finansinntekt                                   |      | 112           | 136            |
| <b>Sum finansinntekter</b>                            |      | <b>154</b>    | <b>180</b>     |
| Verdireduksjon av finansielle instrumenter            |      | 2 257         | 2 023          |
| <b>Sum finanskostnader</b>                            |      | <b>2 257</b>  | <b>2 023</b>   |
| <b>Netto finans</b>                                   |      | <b>-2 104</b> | <b>-1 843</b>  |
| <b>Ordinært resultat før skattekostnad</b>            |      | <b>-8 834</b> | <b>-17 816</b> |
| Skattekostnad på ordinært resultat                    | 1    | 415           | -1 936         |
| <b>Ordinært resultat etter skattekostnad</b>          |      | <b>-9 249</b> | <b>-15 880</b> |
| <b>Årsresultat</b>                                    |      | <b>-9 249</b> | <b>-15 880</b> |
| <b>Overføringer og disponeringer</b>                  |      |               |                |
| Udekket tap   |      | -9 249        | -15 880        |
| <b>Sum overføringer og disponeringer</b>              |      | <b>-9 249</b> | <b>-15 880</b> |



## Balanse

| Beløp i: NOK                                   | Note | 2018           | 2017           |
|--|------|----------------|----------------|
| <b>BALANSE - EIENDELER</b>                     |      |                |                |
| <b>Anleggsmidler</b>                           |      |                |                |
| <b>Immaterielle eiendeler</b>                  |      |                |                |
| Utsatt skattefordel                            | 1    | 42 964         | 43 379         |
| <b>Sum immaterielle eiendeler</b>              |      | <b>42 964</b>  | <b>43 379</b>  |
| <b>Sum anleggsmidler</b>                       |      | <b>42 964</b>  | <b>43 379</b>  |
| <b>Omløpsmidler</b>                            |      |                |                |
| <b>Varer</b>                                   |      |                |                |
| <b>Investeringer</b>                           |      |                |                |
| Markedsbaserte aksjer                          | 5    | 10 277         | 12 534         |
| <b>Sum investeringer</b>                       |      | <b>10 277</b>  | <b>12 534</b>  |
| <b>Bankinnskudd, kontanter og lignende</b>     |      |                |                |
| Bankinnskudd, kontanter og lignende            |      | 80 403         | 85 669         |
| <b>Sum bankinnskudd, kontanter og lignende</b> |      | <b>80 403</b>  | <b>85 669</b>  |
| <b>Sum omløpsmidler</b>                        |      | <b>90 680</b>  | <b>98 203</b>  |
| <b>SUM EIENDELER</b>                           |      | <b>133 644</b> | <b>141 582</b> |
| <b>BALANSE - EGENKAPITAL OG GJELD</b>          |      |                |                |
| <b>Egenkapital</b>                             |      |                |                |
| <b>Innskutt egenkapital</b>                    |      |                |                |
| Aksjekapital (10 000 aksjer à kr 10,00)        | 2    | 100 000        | 100 000        |
| <b>Sum innskutt egenkapital</b>                |      | <b>100 000</b> | <b>100 000</b> |
| <b>Opptjent egenkapital</b>                    |      |                |                |
| Udekket tap                                    |      | 48 593         | 39 344         |
| <b>Sum opptjent egenkapital</b>                |      | <b>-48 593</b> | <b>-39 344</b> |
| <b>Sum egenkapital</b>                         | 4    | <b>51 407</b>  | <b>60 656</b>  |



## Balanse

| <b>Beløp i: NOK</b>             | <b>Note</b> | <b>2018</b>    | <b>2017</b>    |
|---------------------------------|-------------|----------------|----------------|
| Sum langsiktig gjeld            |             | 0              | 0              |
| <b>Kortsiktig gjeld</b>         |             |                |                |
| Annen kortsiktig gjeld          |             | 82 237         | 80 926         |
| <b>Sum kortsiktig gjeld</b>     |             | <b>82 237</b>  | <b>80 926</b>  |
| <b>Sum gjeld</b>                |             | <b>82 237</b>  | <b>80 926</b>  |
| <b>SUM EGENKAPITAL OG GJELD</b> |             | <b>133 644</b> | <b>141 582</b> |



**Resultatregnskap for 2018**  
**ON OFF MEDIA AS**

|   | Note | 2018           | 2017            |
|---|------|----------------|-----------------|
| <b>Sum driftsinntekter</b>                            |      | <u>0</u>       | <u>0</u>        |
| Avskrivning på driftsmidler og immaterielle eiendeler |      | 0              | (11 175)        |
| Annen driftskostnad                                   | 3    | (6 730)        | (4 799)         |
| <b>Sum driftskostnader</b>                            |      | <u>(6 730)</u> | <u>(15 973)</u> |
| <b>Driftsresultat</b>                                 |      | <u>(6 730)</u> | <u>(15 973)</u> |
| Annen renteinntekt                                    |      | 42             | 44              |
| Annen finansinntekt                                   |      | 112            | 136             |
| <b>Sum finansinntekter</b>                            |      | <u>154</u>     | <u>180</u>      |
| Verdireduksjon av finansielle instrumenter            |      | (2 257)        | (2 023)         |
| <b>Sum finanskostnader</b>                            |      | <u>(2 257)</u> | <u>(2 023)</u>  |
| <b>Netto finans</b>                                   |      | <u>(2 104)</u> | <u>(1 843)</u>  |
| <b>Ordinært resultat før skattekostnad</b>            |      | <u>(8 834)</u> | <u>(17 816)</u> |
| Skattekostnad på ordinært resultat                    | 1    | (415)          | 1 936           |
| <b>Ordinært resultat</b>                              |      | <u>(9 249)</u> | <u>(15 880)</u> |
| <b>Årsresultat</b>                                    |      | <u>(9 249)</u> | <u>(15 880)</u> |
| <b>Overføringer</b>                                   |      |                |                 |
| Udekket tap   |      | (9 249)        | (15 880)        |
| <b>Sum</b>  |      | <u>(9 249)</u> | <u>(15 880)</u> |



**Balanse pr. 31. desember 2018**  
**ON OFF MEDIA AS**

|  | Note | 2018           | 2017           |
|--|------|----------------|----------------|
| <b>EIENDELER</b>                               |      |                |                |
| Anleggsmidler                                  |      |                |                |
| Immaterielle eiendeler                         |      |                |                |
| Utsatt skattefordel                            | 1    | 42 964         | 43 379         |
| <b>Sum immaterielle eiendeler</b>              |      | <b>42 964</b>  | <b>43 379</b>  |
| <b>Sum anleggsmidler</b>                       |      | <b>42 964</b>  | <b>43 379</b>  |
| <b>Omløpsmidler</b>                            |      |                |                |
| Investeringer                                  |      |                |                |
| Markedsbaserte aksjer                          | 5    | 10 277         | 12 534         |
| <b>Sum investeringer</b>                       |      | <b>10 277</b>  | <b>12 534</b>  |
| Bankinnskudd, kontanter og lignende            |      | 80 403         | 85 669         |
| <b>Sum bankinnskudd, kontanter og lignende</b> |      | <b>80 403</b>  | <b>85 669</b>  |
| <b>Sum omløpsmidler</b>                        |      | <b>90 680</b>  | <b>98 203</b>  |
| <b>Sum eiendeler</b>                           |      | <b>133 644</b> | <b>141 582</b> |




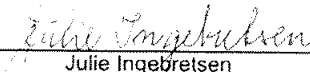
## Balanse pr. 31. desember 2018 ON OFF MEDIA AS

|   | Note | 2018            | 2017            |
|---|------|-----------------|-----------------|
| <b>EGENKAPITAL OG GJELD</b>             |      |                 |                 |
| <b>Egenkapital</b>                      |      |                 |                 |
| <b>Innskutt egenkapital</b>             |      |                 |                 |
| Aksjekapital (10 000 aksjer à kr 10.00) | 2    | 100 000         | 100 000         |
| <b>Sum innskutt egenkapital</b>         |      | <b>100 000</b>  | <b>100 000</b>  |
| <b>Opptjent egenkapital</b>             |      |                 |                 |
| Udekket tap                             |      | (48 593)        | (39 344)        |
| <b>Sum opptjent egenkapital</b>         |      | <b>(48 593)</b> | <b>(39 344)</b> |
| <b>Sum egenkapital</b>                  | 4    | <b>51 407</b>   | <b>60 656</b>   |
| <b>Gjeld</b>                            |      |                 |                 |
| <b>Kortsiktig gjeld</b>                 |      |                 |                 |
| Annen kortsiktig gjeld                  |      | 82 237          | 80 926          |
| <b>Sum kortsiktig gjeld</b>             |      | <b>82 237</b>   | <b>80 926</b>   |
| <b>Sum gjeld</b>                        |      | <b>82 237</b>   | <b>80 926</b>   |
| <b>Sum egenkapital og gjeld</b>         |      | <b>133 644</b>  | <b>141 582</b>  |

Oslo 14.06.2019

  
Pål Sjøorp  
Styrelleder

  
Frank Morten Ingebretsen  
Styremedlem

  
Julie Ingebretsen  
Styremedlem



## NOTER TIL REGNSKAPET 2018

ON OFF MEDIA AS

### Regnskapsprinsipper

Årsregnskapet er satt opp i samsvar med regnskapsloven og god regnskapsskikk.

a) Driftsinntekter

Inntektsføring ved salg av varer skjer på leveringstidspunktet. Tjenester inntektsføres etter hvert som de leveres.

b) Omløpsmidler/kortsiktig gjeld

Omløpsmidler og kortsiktig gjeld omfatter normalt poster som forfaller til betaling innen ett år etter balansedagen, samt poster som knytter seg til varekretsløpet. Omløpsmidler er vurdert til laveste verdi av anskaffelseskost og antatt virkelig verdi.

c) Fordringer

Kundefordringer og andre fordringer er oppført til pålydende etter fradrag for avsetning til forventet tap. Avsetning til tap er gjort på grunnlag av en individuell vurdering av de enkelte fordringene.

### Note 1 Skattekostnad

#### Viser midlertidige forskjeller og grunnlagene for utsatt skatt / utsatt skattefordel 31.12.2018

Utsatt skatt/utsatt skattefordel i balansen avsettes på grunnlag av forskjeller mellom regnskapsmessige og skattemessige verdier i henhold til norsk regnskapsstandard for skatt. Midlertidige skatteøkende og skattereduserende forskjeller som kan utlignes er nettoført.

| Midlertidige forskjeller knyttet til:              | 01.01.2018      | 31.12.2018      | Endring      |
|--|-----------------|-----------------|--------------|
| Anleggsmidler                                      | (22 693)        | (18 154)        | (4 539)      |
| Skattemessig fremførbart underskudd                | (165 912)       | (177 136)       | 11 225       |
| Sum midlertidige forskjeller                       | (188 605)       | (195 290)       | 6 686        |
| <b>Utsatt skattefordel 31.12.18. basert på 22%</b> | <b>(43 379)</b> | <b>(42 964)</b> | <b>(415)</b> |

#### Arets skattekostnad og spesifikasjon over forskjellen mellom det regnskapsmessige resultat før skattekostnad og årets skattegrunnlag.

| Grunnlag for beregning av skatt              | 2018            | 2017            |
|--|-----------------|-----------------|
| Ordinært resultat før skattekostnad          | (8 834)         | (17 816)        |
| +/- Permanente forskjeller                   | 2 148           | 1 891           |
| +/- Årets endring i midlertidige forskjeller | (4 539)         | 5 502           |
| <b>Arets skattegrunnlag</b>                  | <b>(11 225)</b> | <b>(10 423)</b> |
| +/- Endring i utsatt skatt                   | 415             | (1 936)         |
| <b>Skattekostnad i resultatregnskapet</b>    | <b>415</b>      | <b>(1 936)</b>  |
| <b>Betalbar skatt i balansen</b>             | <b>0</b>        | <b>0</b>        |



NOTER TIL REGNSKAPET 2018

ON OFF MEDIA AS

## Note 2 Antall aksjer, aksjeeiere m.v

| Aksjekapital         | Antall       | Pålydende | Bokført |           |  |
|----------------------|--------------|-----------|---------|-----------|--|
| Ordinære aksjer      | 10.000       | 10        | 100.000 |           |  |
| Aksjonærer           |              |           | Aksjer  | Eierandel |  |
| Frank Ingebretsen    | Daglig leder |           | 10.000  | 100 %     |  |
| Totalt antall aksjer |              |           | 10.000  | 100 %     |  |

## Note 3 Ansatte, lønn og andre godtgjørelser

Selskapet har ingen ansatte og er således ikke pliktig til å opprette obligatorisk tjenstepensjon. Det er ikke utbetalt lønn eller styrehonorar og det er ikke ytet lån eller sikkerhetsstillelse for styremedlemmer eller daglig leder.

## Note 4 Egenkapital

|                          | Aksje-<br>kapital | Annen<br>egenkapital | SUM           |
|--------------------------|-------------------|----------------------|---------------|
| Egenkapital 1.1          | 100.000           | -39.344              | 60.656        |
| Årets resultat           |                   | -9.249               | -9.249        |
| Avsatt til utbytte       |                   | 0                    | 0             |
| <b>Egenkapital 31.12</b> | <b>100.000</b>    | <b>-48.593</b>       | <b>51.407</b> |

## Note 5 Aksjer i norske selskaper

Aksjer er oppført til markedskurs på balansedagen.



ORDINÆR GENERALFORSAMLING i On Off Media AS – 14.06.2019.

Det ble avholdt ordinær generalforsamling i On Off Media AS 14.06.2019 i selskapets lokaler i OSLO. Tilstede fra aksjonærene var Frank M. Ingebretsen (100 %).

Frank M. Ingebretsen ble valgt til møteleder og til å undertegne protokollen.

Innkallingen ble godkjent og årsmøtet lovlig satt.

Til behandling forelå:

1. Regnskap for 2018
2. Valg av styre

#### 1. Regnskap

Årsregnskapet for 2018 ble godkjent. Resultatet ble underskudd på kr 9.249,-. Dokumentene ble godkjent som selskapets årsregnskap for 2018.

#### 2. Valg av styre


Styret består av

|                      |             |
|----------------------|-------------|
| Pål Sørtorp          | styreleder  |
| Frank M. Ingebretsen | styremedlem |
| Julie Ingebretsen    | styremedlem |

Styret ble enstemmig gjenvalgt. Styret ble ikke tilkjent godtgjørelse for 2018.

Mer forelå ikke til behandling. Protokollen ble opplest og vedtatt

OSLO, 14.06.2019

  
Frank M. Ingebretsen