



ÅRSREGNSKAPET FOR REGNSKAPSÅRET 2020 - GENERELL INFORMASJON

Enheten

Organisasjonsnummer: 994 516 566
Organisasjonsform: Aksjeselskap
Foretaksnavn: JANAVEIEN AS
Forretningsadresse: Janaflaten 10
5179 GODVIK

Regnskapsår

Årsregnskapets periode: 01.01.2020 - 31.12.2020

Konsern

Morselskap i konsern: Nei

Regnskapsregler

Regler for små foretak benyttet: Ja
Benyttet ved utarbeidelsen av årsregnskapet til selskapet: Regnskapslovens alminnelige regler

Årsregnskapet fastsatt av kompetent organ

Bekreftet av representant for selskapet: Robert Aasmul
Dato for fastsettelse av årsregnskapet: 09.04.2021

Grunnlag for avgivelse

År 2020: Årsregnskapet er elektronisk innlevert
År 2019: Tall er hentet fra elektronisk innlevert årsregnskap fra 2020

Det er ikke krav til at årsregnskapet m.v. som sendes til Regnskapsregisteret er undertegnet. Kontrollen på at dette er utført ligger hos revisor/enhetens øverste organ. Sikkerheten ivaretas ved at innsender har rolle/rettighet for innsending av årsregnskapet via Altinn, og ved at det bekreftes at årsregnskapet er fastsatt av kompetent organ.

Brønnøysundregistrene, 20.05.2022



Resultatregnskap

Beløp i: NOK	Note	2020	2019
RESULTATREGNSKAP			
Inntekter			
Salgsinntekt			33 700
Annen driftsinntekt		975 040	10 377 915
Sum inntekter		975 040	10 411 615
Kostnader			
Varekostnad			81 278
Lønnskostnad	1	404 787	241 124
Avskrivning av driftsmidler	2	549 000	217 400
Annen driftskostnad	1	256 675	424 097
Sum kostnader		1 210 461	963 898
Driftsresultat		-235 422	9 447 717
Finansinntekter og finanskostnader			
Renteinntekt fra foretak i samme konsern		144 012	
Annen renteinntekt		44 417	78
Sum finansinntekter		188 429	78
Annen rentekostnad		698 243	957 919
Annen finanskostnad			
Sum finanskostnader		698 243	957 919
Netto finans		-509 814	-957 841
Ordinært resultat før skattekostnad		-745 236	8 489 875
Skattekostnad på ordinært resultat	6	2 564	1 867 773
Ordinært resultat etter skattekostnad	7	-747 800	6 622 102
Årsresultat		-747 800	6 622 102
Årsresultat etter minoritetsinteresser		-747 800	6 622 102
Totalresultat		-747 800	6 622 102



Resultatregnskap

Beløp i: NOK	Note	2020	2019
Overføringer og disponeringer			
Ordinært utbytte			6 000 000
Avsatt til annen egenkapital			622 102
Overført fra annen egenkapital		-747 800	
Sum overføringer og disponeringer		-747 800	6 622 102



Balanse

Beløp i: NOK	Note	2020	2019
BALANSE - EIENDELER			
Anleggsmidler			
Immaterielle eiendeler			
Utsatt skattefordel	6		
Varige driftsmidler			
Tomter, bygninger o.a. fast eiendom	2, 5	9 019 477	9 533 377
Maskiner og anlegg	2		
Skip og flytende installasjoner	2		
Driftsløsøre, inventar o.a. utstyr	2, 5	13 040	48 140
Sum varige driftsmidler		9 032 517	9 581 517
Finansielle anleggsmidler			
Lån til foretak i samme konsern	4, 5	5 175 066	8 966 141
Sum finansielle anleggsmidler		5 175 066	8 966 141
Sum anleggsmidler		14 207 583	18 547 658
Omløpsmidler			
Varer			
Fordringer			
Kundefordringer	4	1 516 290	9 276 586
Andre kortsiktige fordringer	4, 5, 7	935 135	643 161
Sum fordringer		2 451 425	9 919 747
Bankinnskudd, kontanter og lignende			
Bankinnskudd, kontanter o.l.	3	3 790 355	112 952
Sum bankinnskudd, kontanter og lignende		3 790 355	112 952
Sum omløpsmidler		6 241 780	10 032 699
SUM EIENDELER		20 449 363	28 580 356

BALANSE - EGENKAPITAL OG GJELD



Balanse

Beløp i: NOK	Note	2020	2019
Egenkapital			
Innskutt egenkapital			
Aksjekapital	8	194 969	194 969
Beholdning av egne aksjer	8		
Annen innskutt egenkapital		762 006	
Sum innskutt egenkapital		956 975	194 969
Opptjent egenkapital			
Annen egenkapital		112 465	860 265
Sum opptjent egenkapital		112 465	860 265
Sum egenkapital	7	1 069 440	1 055 234
Gjeld			
Langsiktig gjeld			
Utsatt skatt	6	1 893 886	1 891 322
Sum avsetninger for forpliktelser		1 893 886	1 891 322
Annen langsiktig gjeld			
Gjeld til kredittinstitusjoner	5	16 291 140	17 706 155
Øvrig langsiktig gjeld	5		5 650
Sum annen langsiktig gjeld		16 291 140	17 711 805
Sum langsiktig gjeld		18 185 026	19 603 127
Kortsiktig gjeld			
Leverandørgjeld		8 383	6 621
Betalbar skatt	6		
Skyldig offentlige avgifter		15 442	46 759
Utbytte	7		6 000 000
Annen kortsiktig gjeld	4	1 171 072	1 868 616
Sum kortsiktig gjeld		1 194 897	7 921 995
Sum gjeld		19 379 923	27 525 122
SUM EGENKAPITAL OG GJELD		20 449 363	28 580 356



Brønnøysundregistrene

ÅRSREGNSKAP FOR REGNSKAPSÅRET 2020 - GENERELL INFORMASJON

Journalnummer: 2021 256502

Enheten

Organisasjonsnummer: 994 516 566
Organisasjonsform: Aksjeselskap
Foretaksnavn: JANAVEIEN AS
Forretningsadresse: Janaflaten 10
5179 GODVIK

Regnskapsår

Årsregnskapets periode: 01.01.2020 - 31.12.2020

Konsern

Morselskap i konsern: Nei

Regnskapsregler

Regler for små foretak benyttet: Ja
Benyttet ved utarbeidelsen av
årsregnskapet til selskapet: Regnskapslovens alminnelige regler

Årsregnskapet fastsatt av kompetent organ

Bekreftet av representant for selskapet: Robert Aasmul
Dato for fastsettelse av årsregnskapet: 09.04.2021

Revisjon

Årsregnskapet er utarbeidet av ekstern
autorisert regnskapsfører: Ja

Grunnlag for avgivelse

År 2020: Årsregnskap er elektronisk innlevert.
År 2019: Tall er hentet fra elektronisk innlevert årsregnskap fra 2020.

Det er ikke krav til at årsregnskapet m.v. som sendes til Regnskapsregisteret er undertegnet. Kontrollen på at dette er utført ligger hos revisor/enhetens øverste organ. Sikkerheten ivaretas ved at innsender har rolle/rettighet for innsending av årsregnskapet via Altinn, og ved at det bekreftes at årsregnskapet er fastsatt av kompetent organ.

Brønnøysundregistrene, 05.06.2021



Organisasjonsnr: 994 516 566
JANAVEIEN AS

RESULTATREGNSKAP

Beløp i: NOK	Note	2020	2019
RESULTATREGNSKAP			
Inntekter			
Salgsinntekt			33 700
Annen driftsinntekt		975 040	10 377 915
Sum inntekter		975 040	10 411 615
Kostnader			
Varekostnad			81 278
Lønnskostnad	1	404 787	241 124
Avskrivning av driftsmidler	2	549 000	217 400
Annen driftskostnad	1	256 675	424 097
Sum kostnader		1 210 461	963 898
Driftsresultat		-235 422	9 447 717
Finansinntekter og finanskostnader			
Renteinntekt fra foretak i samme konsern		144 012	
Annen renteinntekt		44 417	78
Sum finansinntekter		188 429	78
Annen rentekostnad		698 243	957 919
Annen finanskostnad			
Sum finanskostnader		698 243	957 919
Netto finans		-509 814	-957 841
Ordinært resultat før skattekostnad			
Skattekostnad på ordinært resultat	6	2 564	1 867 773
Ordinært resultat etter skattekostnad	7	-747 800	6 622 102
Årsresultat		-747 800	6 622 102
Årsresultat etter minoritetsinteresser		-747 800	6 622 102
Totalresultat		-747 800	6 622 102
Overføringer og disponeringer			
Ordinært utbytte			6 000 000
Avsatt til annen egenkapital			622 102
Overført fra annen egenkapital		-747 800	



Sum overføringer og
disponeringer

-747 800

6 622 102



Organisasjonsnr: 994 516 566
JANAVEIEN AS

BALANSE

Beløp i: NOK	Note	2020	2019
BALANSE - EIENDELER			
Anleggsmidler			
Immaterielle eiendeler			
Utsatt skattefordel	6		
Varige driftsmidler			
Tomter, bygninger o.a.			
fast eiendom	2, 5	9 019 477	9 533 377
Maskiner og anlegg	2		
Skip og flytende			
installasjoner	2		
Driftsløsøre, inventar o.			
a. utstyr	2, 5	13 040	48 140
Sum varige driftsmidler		9 032 517	9 581 517
Finansielle anleggsmidler			
Lån til foretak i samme			
konsern	4, 5	5 175 066	8 966 141
Sum finansielle		5 175 066	8 966 141
anleggsmidler			
Sum anleggsmidler		14 207 583	18 547 658
Omløpsmidler			
Varer			
Fordringer			
Kundefordringer	4	1 516 290	9 276 586
Andre kortsiktige			
fordringer	4, 5, 7	935 135	643 161
Sum fordringer		2 451 425	9 919 747
Bankinnskudd, kontanter			
og lignende			
Bankinnskudd, kontanter o.			
l.	3	3 790 355	112 952
Sum bankinnskudd,		3 790 355	112 952
kontanter og lignende			
Sum omløpsmidler		6 241 780	10 032 699
SUM EIENDELER		20 449 363	28 580 356

BALANSE - EGENKAPITAL OG GJELD

Egenkapital
Innskutt egenkapital



Aksjekapital	8	194 969	194 969
Beholdning av egne aksjer	8		
Annen innskutt egenkapital		762 006	
Sum innskutt egenkapital		956 975	194 969
Opptjent egenkapital			
Annen egenkapital		112 465	860 265
Sum opptjent egenkapital		112 465	860 265
Sum egenkapital	7	1 069 440	1 055 234
Gjeld			
Langsiktig gjeld			
Utsatt skatt	6	1 893 886	1 891 322
Sum avsetninger for forpliktelseser		1 893 886	1 891 322
Annen langsiktig gjeld			
Gjeld til kredittinstitusjoner	5	16 291 140	17 706 155
Øvrig langsiktig gjeld	5		5 650
Sum annen langsiktig gjeld		16 291 140	17 711 805
Sum langsiktig gjeld		18 185 026	19 603 127
Kortsiktig gjeld			
Leverandørgjeld		8 383	6 621
Betalbar skatt	6		
Skyldig offentlige avgifter		15 442	46 759
Utbytte	7		6 000 000
Annen kortsiktig gjeld	4	1 171 072	1 868 616
Sum kortsiktig gjeld		1 194 897	7 921 995
Sum gjeld		19 379 923	27 525 122
SUM EGENKAPITAL OG GJELD		20 449 363	28 580 356



Organisasjonsnr: 994 516 566
JANAVEIEN AS

NOTEOPPLYSNINGER - SELSKAP - alle poster oppgitt i hele tall

Note

Regnskapsprinsipper

Note

8

Antall aksjer og aksjeeiere

<u>Aksjeklasse</u>	<u>Ant. aksjer</u>	<u>Pålydende</u>	<u>Bokført verdi</u>
Ordinære aksjer	566845.00	0.34	194969.00

<u>Aksjeeiere - fritekst</u>	<u>Antall</u>	<u>Eierandel</u>	<u>Aksjeklasse</u>
Uranium AS	566845.00	100.00%	Ordinære aksjer

<u>Sum</u>	<u>Sum antall</u>	<u>Sum eierandel</u>
	566845.00	100.00%

Note

1

Ytelser til ledende personer

Ytelser til daglig leder

<u>Ytelser</u>	<u>Lønn</u>	<u>Pensj.forpl.</u>	<u>Andre godtgj.</u>
	341546.00		

Note

1

Ytelser til andre ledende personer

Note

1

Antall årsverk i regnskapsåret

Virksomheten har hatt følgende antall årsverk:
0.00


Note

1

Lån og sikkerhetsstillelse til ledende personer og aksjeeiere



Er det gitt lån eller sikkerhetsstillelse til ledende personer: Nei



Ansvarlige revisorer:
Bjørn Tore Wilhelmsen
Registrert revisor
Anette Tvedt
Registrert revisor
revisorvest.no

Til generalforsamlingen i Janaveien AS

Uavhengig revisors beretning

Uttalelse om revisjonen av årsregnskapet

Konklusjon

Vi har revidert Janaveien AS sitt årsregnskap som viser et underskudd på NOK 747 800. Årsregnskapet består av balanse per 31. desember 2020, resultatregnskap for regnskapsåret avsluttet per denne datoen og noter til årsregnskapet, herunder et sammendrag av viktige regnskapsprinsipper.

Etter vår mening er det medfølgende årsregnskapet avgitt i samsvar med lov og forskrifter og gir et rettviseende bilde av selskapets finansielle stilling per 31. desember 2020, og av dets resultater for regnskapsåret avsluttet per denne datoen i samsvar med regnskapslovens regler og god regnskapsskikk i Norge.

Grunnlag for konklusjonen

Vi har gjennomført revisjonen i samsvar med lov, forskrift og god revisjonsskikk i Norge, herunder de internasjonale revisjonsstandardene (ISA-ene). Våre oppgaver og plikter i henhold til disse standardene er beskrevet i Revisors oppgaver og plikter ved revisjon av årsregnskapet. Vi er uavhengige av selskapet slik det kreves i lov og forskrift, og har overholdt våre øvrige etiske forpliktelser i samsvar med disse kravene. Etter vår oppfatning er innhentet revisjonsbevis tilstrekkelig og hensiktsmessig som grunnlag for vår konklusjon.

Styret og daglig leders ansvar for årsregnskapet

Styret og daglig leder (ledelsen) er ansvarlig for å utarbeide årsregnskapet i samsvar med lov og forskrifter, herunder for at det gir et rettviseende bilde i samsvar med regnskapslovens regler og god regnskapsskikk i Norge. Ledelsen er også ansvarlig for slik intern kontroll som den finner nødvendig for å kunne utarbeide et årsregnskap som ikke inneholder vesentlig feilinformasjon, verken som følge av misligheter eller utilsiktede feil.

Ved utarbeidelsen av årsregnskapet må ledelsen ta standpunkt til selskapets evne til fortsatt drift og opplyse om forhold av betydning for fortsatt drift. Forutsetningen om fortsatt drift skal legges til grunn for årsregnskapet så lenge det ikke er sannsynlig at virksomheten vil bli avvirket.

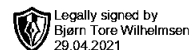
Revisors oppgaver og plikter ved revisjonen av årsregnskapet

Vårt mål er å oppnå betryggende sikkerhet for at årsregnskapet som helhet ikke inneholder vesentlig feilinformasjon, verken som følge av misligheter eller utilsiktede feil, og å avgi en revisjonsberetning som inneholder vår konklusjon. Betryggende sikkerhet er en høy grad av sikkerhet, men ingen garanti for at en revisjon utført i samsvar med lov, forskrift og god revisjonsskikk i Norge, herunder ISA-ene, alltid vil avdekke vesentlig feilinformasjon som eksisterer. Feilinformasjon kan oppstå som følge av misligheter eller utilsiktede feil. Feilinformasjon blir vurdert som vesentlig dersom den enkeltvis eller



revisorvest

GODKJENT REVISJONSSKAP



samlet med rimelighet kan forventes å påvirke økonomiske beslutninger som brukerne foretar basert på årsregnskapet.

For videre beskrivelse av revisors oppgaver og plikter vises det til revisorforeningen.no/revisjonsberetninger.

Uttalelse om andre lovmessige krav

Konklusjon om registrering og dokumentasjon

Basert på vår revisjon av årsregnskapet som beskrevet ovenfor, og kontrollhandlinger vi har funnet nødvendig i henhold til internasjonal standard for attestasjonsoppdrag (ISAE) 3000

«Attestasjonsoppdrag som ikke er revisjon eller forenklet revisorkontroll av historisk finansiell informasjon», mener vi at ledelsen har oppfylt sin plikt til å sørge for ordentlig og oversiktlig registrering og dokumentasjon av selskapets regnskapsopplysninger i samsvar med lov, og god bokføringsskikk i Norge.

Revisor Vest AS

Bjørn Tore Wilhelmsen
statsautorisert revisor
(elektronisk signert)



ÅRSREGNSKAP

2020

Janaveien AS

Organisasjonsnummer: 994 516 566



Resultatregnskap			
Janaveien AS			
Driftsinntekter og driftskostnader	Note	2020	2019
Salgsinntekt		0	33 700
Annen driftsinntekt		975 040	10 377 915
Sum driftsinntekter		<u>975 040</u>	<u>10 411 615</u>
Varekostnad		0	81 278
Lønnskostnad	1	404 787	241 124
Avskrivning av driftsmidler	2	549 000	217 400
Annen driftskostnad	1	256 675	424 097
Sum driftskostnader		<u>1 210 461</u>	<u>963 898</u>
Driftsresultat		<u>-235 422</u>	<u>9 447 717</u>
Finansinntekter og finanskostnader			
Renteinntekt fra foretak i samme konsern		144 012	0
Annen renteinntekt		44 417	78
Annen rentekostnad		698 243	957 919
Resultat av finansposter		<u>-509 814</u>	<u>-957 841</u>
Ordinært resultat før skattekostnad		-745 236	8 489 875
Skattekostnad på ordinært resultat	6	2 564	1 867 773
Ordinært resultat	7	<u>-747 800</u>	<u>6 622 102</u>
Årsresultat		<u>-747 800</u>	<u>6 622 102</u>
Overføringer			
Avsatt til utbytte		0	6 000 000
Avsatt til annen egenkapital		0	622 102
Overført fra annen egenkapital		747 800	0
Sum overføringer		<u>-747 800</u>	<u>6 622 102</u>




Balanse			
Janaveien AS			
Eiendeler	Note	2020	2019
Anleggsmidler			
Varige driftsmidler			
Tomter, bygninger o.a. fast eiendom	2, 5	9 019 477	9 533 377
Driftsløsøre, inventar o.a. utstyr	2, 5	13 040	48 140
Sum varige driftsmidler		<u>9 032 517</u>	<u>9 581 517</u>
Finansielle anleggsmidler			
Lån til foretak i samme konsern	4, 5	5 175 066	8 966 141
Sum finansielle anleggsmidler		<u>5 175 066</u>	<u>8 966 141</u>
Sum anleggsmidler		<u>14 207 583</u>	<u>18 547 658</u>
Omløpsmidler			
Fordringer			
Kundefordringer	4	1 516 290	9 276 586
Andre kortsiktige fordringer	4, 5, 7	935 135	643 161
Sum fordringer		<u>2 451 425</u>	<u>9 919 747</u>
Bankinnskudd, kontanter o.l.	3	3 790 355	112 952
Sum omløpsmidler		<u>6 241 780</u>	<u>10 032 699</u>
Sum eiendeler		<u>20 449 363</u>	<u>28 580 356</u>



Balanse			
Janaveien AS			
Egenkapital og gjeld	Note	2020	2019
Innskutt egenkapital			
Aksjekapital	8	194 969	194 969
Annen innskutt egenkapital		762 006	0
Sum innskutt egenkapital		<u>956 975</u>	<u>194 969</u>
Opptjent egenkapital			
Annen egenkapital		112 465	860 265
Sum opptjent egenkapital		<u>112 465</u>	<u>860 265</u>
Sum egenkapital	7	<u>1 069 440</u>	<u>1 055 234</u>
Gjeld			
Avsetning for forpliktelseser			
Utsatt skatt	6	1 893 886	1 891 322
Sum avsetning for forpliktelseser		<u>1 893 886</u>	<u>1 891 322</u>
Annen langsiktig gjeld			
Gjeld til kredittinstitusjoner	5	16 291 140	17 706 155
Øvrig langsiktig gjeld	5	0	5 650
Sum annen langsiktig gjeld		<u>16 291 140</u>	<u>17 711 805</u>
Kortsiktig gjeld			
Leverandørgjeld		8 383	6 621
Skyldig offentlige avgifter		15 442	46 759
Utbytte	7	0	6 000 000
Annen kortsiktig gjeld	4	1 171 072	1 868 616
Sum kortsiktig gjeld		<u>1 194 897</u>	<u>7 921 995</u>
Sum gjeld		<u>19 379 923</u>	<u>27 525 122</u>
Sum egenkapital og gjeld		<u>20 449 363</u>	<u>28 580 356</u>

Godvik, 09.04.2021
Styret i Janaveien AS


Robert Aasmul
styreleder/daglig leder

Janaveien AS Side 4



Janaveien AS

Noter til årsregnskapet 2020

REGNSKAPSPRINSIPPER

Årsregnskapet er satt opp i samsvar med regnskapsloven. Det er utarbeidet etter norske regnskapsstandarder.

Driftsinntekter og kostnader

Inntektsføring av leieinntekter og salg av varer skjer på leveringstidspunktet. Tjenester inntektsføres etterhvert som de leveres. Kostnader medtas etter sammenstillingsprinsippet, dvs. at kostnader medtas i samme periode som tilhørende inntekter inntektsføres.

Hovedregel for vurdering og klassifisering av eiendeler og gjeld

Eiendeler bestemt til varig eie eller bruk er klassifisert som anleggsmidler. Andre eiendeler er klassifisert som omløpsmidler. Fordringer som skal tilbakebetales innen ett år er uansett klassifisert som omløpsmidler. Ved klassifisering av kortsiktig og langsiktig gjeld er analoge kriterier lagt til grunn.

Anleggsmidler vurderes til anskaffelseskost, men nedskrives til virkelig verdi når verdifallet forventes ikke å være forbigående. Anleggsmidler med begrenset økonomisk levetid avskrives planmessig. Langsiktig gjeld balanseføres til nominelt mottatt beløp på etableringstidspunktet.

Omløpsmidler vurderes til laveste av anskaffelseskost og virkelig verdi. Kortsiktig gjeld balanseføres til nominelt mottatt beløp på etableringstidspunktet.

Enkelte poster er vurdert etter andre regler. Postene det gjelder vil være blant de postene som omhandles nedenfor.

Varige driftsmidler

Varige driftsmidler avskrives over forventet økonomisk levetid. Avskrivningene er som hovedregel fordelt lineært over antatt økonomisk levetid.

Fordringer

Kundefordringer og andre fordringer oppføres til pålydende etter fradrag for avsetning til forventet tap. Avsetning til tap gjøres på grunnlag av en individuell vurdering av de enkelte fordringene. I tillegg gjøres det for øvrige kundefordringer en uspesifisert avsetning for å dekke antatt tap.

Pensjoner

Pensjonsforpliktelser finansiert over driften er beregnet og balanseført under avsetning for forpliktelser. Pensjonsordninger finansiert via sikrede ordninger er ikke balanseført. Pensjonspremien anses i disse tilfeller som pensjonskostnad og klassifiseres sammen med lønnskostnader.

Skatt

Skattekostnaden i resultatregnskapet omfatter både periodens betalbare skatt og endring i utsatt skatt. Utsatt skatt er beregnet med 22 % på grunnlag av de midlertidige forskjeller som eksisterer mellom regnskapsmessige og skattemessige verdier, samt ligningsmessig underskudd til fremføring ved utgangen av regnskapsåret. Skatteøkende og skattereduserende midlertidige forskjeller som reverserer eller kan reversere i samme periode er utlignet og nettoført.



Janaveien AS

Noter til årsregnskapet 2020

Note 1 Lønnskostnader, antall ansatte, godtgjørelser, lån til ansatte m.m.

Lønnskostnader	2020	2019
Lønninger	354 225	184 800
Arbeidsgiveravgift	50 253	31 231
Pensjonskostnader	308	14 200
Andre ytelser	0	10 893
Sum	404 787	241 124

Selskapet har gjennom året hatt 1 ansatt. Gjennomsnittlig antall årsverk utgjør 0,2.

Ytelser til daglig leder og styret

Lønn og andre ytelser til daglig leder utgjør kr 341 546. Det er ikke utbetalt honorar og andre godtgjørelser til styret utgjør i 2020.

Lån til nærstående

Selskapet har ikke ytt lån til daglig leder, aksjonær eller annen nærstående pr 31.12.2020.

Pensjonsforpliktelser

Selskapet er ikke pliktig til å ha tjenstepensjonsordning etter lov om obligatorisk tjenstepensjon, men har tegnet OTP for sine ansatte.

Revisor

Kostnadsført revisjonshonorar for 2020 utgjør kr 56 134 eks. mva, hvorav andre tjenester utgjør kr 24 133 eks. mva.

Note 2 Anleggsmidler

	Bygninger og tomter	Driftsløsøre, inventar ol.	Sum
Anskaffelseskost pr. 01.01.20	10 489 150	338 785	10 827 934
= Anskaffelseskost 31.12.20	10 489 150	338 785	10 827 934
Akkumulerte avskrivninger 31.12.20	1 429 227	325 745	1 754 972
+ Akkumulerte nedskrivninger 31.12.20	40 447		40 447
= Av- og nedskrivninger pr. 31.12.20	1 469 674	325 745	1 795 419
= Bokført verdi 31.12.20	9 019 476	13 040	9 032 516
Årets ordinære avskrivninger	513 900	35 100	549 000
Økonomisk levetid	0-25 år	3-5 år	
Avskrivningsplan	saldo 8%		



Janaveien AS

Noter til årsregnskapet 2020

Note 3 Bankinnskudd

Innestående midler på skattetrekkskonto (bundne midler) er på kr. 2 501.

Note 4 Mellomværende med selskap i samme konsern

	2020	2019
Fordringer		
Lån til foretak i samme konsern	5 175 066	8 966 141
Kundefordringer konsern	61 495	166 389
Andre kortsiktige fordringer konsern	928 626	607 437
Sum	6 165 187	9 739 967
Gjeld		
Lån fra foretak i samme konsern	0	0
Leverandørgjeld innen konsern	0	0
Annen kortsiktig gjeld konsern	-925 218	-349 210
Sum	-925 218	-349 210

Selskapet har stilt sikkerhet for lån gitt til et annet selskap i konsernet. Totalt ansvar utgjør kr 1 750 000 pr 31.12.2020.

Note 5 Fordringer og gjeld

	2020	2019
Fordringer med forfall senere enn ett år		
Andre langsiktige fordringer	5 175 066	8 966 141
Sum	5 175 066	8 966 141
Langsiktig gjeld med forfall senere enn 5 år		
Gjeld til kredittinstitusjoner	-9 466 384	-8 151 397
Annen langsiktig gjeld	0	-5 650
Sum	-9 466 384	-8 157 047
Gjeld sikret ved pant	-16 291 140	-17 706 155
Pantsatte eiendeler:		
Driftsmidler	9 032 517	9 581 517
Sum	9 032 517	9 581 517



Janaveien AS

Noter til årsregnskapet 2020

Note 6 Skatt

Årets skattekostnad	2020	2019
Resultatført skatt på ordinært resultat:		
Betalbar skatt	0	0
Endring i utsatt skatt	2 564	1 867 773
Skattekostnad ordinært resultat	2 564	1 867 773
Skattepliktig inntekt:		
Ordinært resultat før skatt	-745 236	8 489 875
Permanente forskjeller	-5 117	0
Endring i midlertidige forskjeller	-11 653	-9 025 303
Mottatt konsernbidrag	762 006	0
Skattepliktig inntekt	0	-535 428
Betalbar skatt i balansen:		
Betalbar skatt på årets resultat	-167 641	0
Betalbar skatt på mottatt konsernbidrag	167 641	0
Sum betalbar skatt i balansen	0	0

Skatteeffekten av midlertidige forskjeller og underskudd til fremføring som har gitt opphav til utsatt skatt og utsatte skattefordeler, spesifisert på typer av midlertidige forskjeller

	2020	2019	Endring
Varige driftsmidler	384 323	431 669	47 347
Fordringer	-21 000	-80 000	-59 000
Avsetninger mv	8 780 677	8 780 677	0
Sum	9 144 000	9 132 346	-11 653
Akkumulert fremførbart underskudd	-535 428	-535 428	0
Grunnlag for utsatt skatt	8 608 571	8 596 918	-11 653
Utsatt skatt (22 %)	1 893 886	1 891 322	-2 564



Janaveien AS

Noter til årsregnskapet 2020

Note 7 Egenkapital

	Aksjekapital	Annen innskutt EK	Annen EK	Sum
Egenkapital pr 31.12.2019	194 969	0	860 265	1 055 234
Mottatt konsernbidrag		762 006		762 006
Årets resultat			-747 800	-747 800
Egenkapital pr 31.12.2020	194 969	762 006	112 465	1 069 440

Note 8 Aksjonærer

Aksjekapitalen i Janaveien AS pr. 31.12 består av:

	Antall	Pålydende	Bokført
Ordinære aksjer	566 845	0,3	194 969
Sum	566 845		194 969

Eierstruktur

Aksjonærer i % pr. 31.12:

	Ordinære	Eierandel	Stemmeandel
Uranium AS	566 845	100,0	100,0

Aksjer og opsjoner eiet av medlemmer i styret og daglig leder:

Navn	Verv	Ordinære
Robert Aasmul	styreleder/daglig leder	566 845
Totalt antall aksjer		566 845