



## ÅRSREGNSKAPET FOR REGNSKAPSÅRET 2020 - GENERELL INFORMASJON

### Enheten

Organisasjonsnummer: 922 600 465  
Organisasjonsform: Aksjeselskap  
Foretaksnavn: FISKEVELFERD AS  
Forretningsadresse: C/O Leif Salthaug  
Foged Heibergs gate 17  
4514 MANDAL

### Regnskapsår

Årsregnskapets periode: 01.01.2020 - 31.12.2020

### Konsern

Morselskap i konsern: Nei

### Regnskapsregler

Regler for små foretak benyttet: Ja  
Benyttet ved utarbeidelsen av årsregnskapet til selskapet: Regnskapslovens alminnelige regler

### Årsregnskapet fastsatt av kompetent organ

Bekreftet av representant for selskapet: Kjetil Rykkje  
Dato for fastsettelse av årsregnskapet: 30.06.2021

### Grunnlag for avgivelse

År 2020: Årsregnskapet er elektronisk innlevert  
År 2019: Tall er hentet fra elektronisk innlevert årsregnskap fra 2020

*Det er ikke krav til at årsregnskapet m.v. som sendes til Regnskapsregisteret er undertegnet. Kontrollen på at dette er utført ligger hos revisor/enhetens øverste organ. Sikkerheten ivaretas ved at innsender har rolle/rettighet for innsending av årsregnskapet via Altinn, og ved at det bekreftes at årsregnskapet er fastsatt av kompetent organ.*

Brønnøysundregistrene, 09.08.2022



### Resultatregnskap

Beløp i: NOK	Note	2020	2019
<b>RESULTATREGNSKAP</b>			
<b>Inntekter</b>			
Salgsinntekt		100 000	100 000
<b>Sum inntekter</b>		<b>100 000</b>	<b>100 000</b>
<b>Kostnader</b>			
Annen driftskostnad	7	246 884	81 624
<b>Sum kostnader</b>		<b>246 884</b>	<b>81 624</b>
<b>Driftsresultat</b>		<b>-146 884</b>	<b>18 376</b>
<b>Finansinntekter og finanskostnader</b>			
Annen renteinntekt		62	129
<b>Sum finansinntekter</b>		<b>62</b>	<b>129</b>
Annen finanskostnad		13	0
<b>Sum finanskostnader</b>		<b>13</b>	<b>0</b>
<b>Netto finans</b>		<b>49</b>	<b>129</b>
<b>Ordinært resultat før skattekostnad</b>		<b>-146 835</b>	<b>18 505</b>
Skattekostnad på ordinært resultat	11	-1 205	4 071
<b>Ordinært resultat etter skattekostnad</b>		<b>-145 630</b>	<b>14 434</b>
<b>Årsresultat</b>		<b>-145 630</b>	<b>14 434</b>
<b>Overføringer og disponeringer</b>			
Udekket tap		-131 196	0
Overføringer til/fra annen egenkapital	13	-14 434	14 434
<b>Sum overføringer og disponeringer</b>		<b>-145 630</b>	<b>14 434</b>



### Balanse

Beløp i: NOK	Note	2020	2019
<b>BALANSE - EIENDELER</b>			
<b>Anleggsmidler</b>			
<b>Immaterielle eiendeler</b>			
Forskning og utvikling	12	638 802	348 102
<b>Sum immaterielle eiendeler</b>		<b>638 802</b>	<b>348 102</b>
<b>Sum anleggsmidler</b>		<b>638 802</b>	<b>348 102</b>
<b>Omløpsmidler</b>			
<b>Varer</b>			
<b>Fordringer</b>			
Kundefordringer		125 000	0
<b>Sum fordringer</b>		<b>125 000</b>	<b>0</b>
<b>Bankinnskudd, kontanter og lignende</b>			
Bankinnskudd, kontanter o.l.		93 258	446 660
<b>Sum bankinnskudd, kontanter og lignende</b>		<b>93 258</b>	<b>446 660</b>
<b>Sum omløpsmidler</b>		<b>218 258</b>	<b>446 660</b>
<b>SUM EIENDELER</b>		<b>857 060</b>	<b>794 762</b>
<b>BALANSE - EGENKAPITAL OG GJELD</b>			
<b>Egenkapital</b>			
<b>Innskutt egenkapital</b>			
Selskapskapital	3	100 000	100 000
Annen innskutt egenkapital		-5 570	-5 570
<b>Sum innskutt egenkapital</b>		<b>94 430</b>	<b>94 430</b>
<b>Opptjent egenkapital</b>			
Annen egenkapital		0	14 434
Udekket tap		131 196	0
<b>Sum opptjent egenkapital</b>		<b>-131 196</b>	<b>14 434</b>



### Balanse

Beløp i: NOK	Note	2020	2019
<b>Sum egenkapital</b>	13	<b>-36 766</b>	<b>108 864</b>
<b>Gjeld</b>			
<b>Langsiktig gjeld</b>			
<b>Annen langsiktig gjeld</b>			
Ansvarlig lånekapital		400 000	400 000
<b>Sum annen langsiktig gjeld</b>		<b>400 000</b>	<b>400 000</b>
<b>Sum langsiktig gjeld</b>		<b>400 000</b>	<b>400 000</b>
<b>Kortsiktig gjeld</b>			
Leverandørgjeld		450 587	317 868
Betalbar skatt	11	0	4 071
Skyldig offentlige avgifter		-6 761	-36 040
Annen kortsiktig gjeld		50 000	0
<b>Sum kortsiktig gjeld</b>		<b>493 826</b>	<b>285 899</b>
<b>Sum gjeld</b>		<b>893 826</b>	<b>685 899</b>
<b>SUM EGENKAPITAL OG GJELD</b>		<b>857 060</b>	<b>794 763</b>
<b>POSTER UTENOM BALANSEN</b>			
Garantistillelser		0	0
Pantstillelser		0	0



Brønnøysundregistrene

ÅRSREGNSKAP FOR REGNSKAPSÅRET 2020 - GENERELL INFORMASJON

Journalnummer: 2021 800280

**Enheten**

Organisasjonsnummer: 922 600 465  
Organisasjonsform: Aksjeselskap  
Foretaksnavn: FISKEVELFERD AS  
Forretningsadresse: C/O Leif Salthaug  
Foged Heibergs gate 17  
4514 MANDAL

**Regnskapsår**

Årsregnskapets periode: 01.01.2020 - 31.12.2020

**Konsern**

Morselskap i konsern: Nei

**Regnskapsregler**

Regler for små foretak benyttet: Ja  
Benyttet ved utarbeidelsen av  
årsregnskapet til selskapet: Regnskapslovens alminnelige regler

**Årsregnskapet fastsatt av kompetent organ**

Bekreftet av representant for selskapet: Kjetil Rykkje  
Dato for fastsettelse av årsregnskapet: 30.06.2021

**Revisjon**

Ekstern autorisert regnskapsfører har i løpet av regnskapsåret bistått ved den løpende regnskapsføringen eller utført andre tjenester for selskapet enn å utarbeide årsregnskapet: Ja

**Grunnlag for avgivelse**

År 2020: Årsregnskap er elektronisk innlevert.  
År 2019: Tall er hentet fra elektronisk innlevert årsregnskap fra 2020.

*Det er ikke krav til at årsregnskapet m.v. som sendes til Regnskapsregisteret er undertegnet. Kontrollen på at dette er utført ligger hos revisor/enhetens øverste organ. Sikkerheten ivaretas ved at innsender har rolle/rettighet for innsending av årsregnskapet via Altinn, og ved at det bekreftes at årsregnskapet er fastsatt av kompetent organ.*

Brønnøysundregistrene, 11.10.2021



Organisasjonsnr: 922 600 465  
FISKEVELFERD AS

## RESULTATREGNSKAP

<b>Beløp i: NOK</b>	<b>Note</b>	<b>2020</b>	<b>2019</b>
<b>RESULTATREGNSKAP</b>			
<b>Inntekter</b>			
Salgsinntekt		100 000	100 000
<b>Sum inntekter</b>		<b>100 000</b>	<b>100 000</b>
<b>Kostnader</b>			
Annen driftskostnad	7	246 884	81 624
<b>Sum kostnader</b>		<b>246 884</b>	<b>81 624</b>
<b>Driftsresultat</b>		<b>-146 884</b>	<b>18 376</b>
<b>Finansinntekter og finanskostnader</b>			
Annen renteinntekt		62	129
<b>Sum finansinntekter</b>		<b>62</b>	<b>129</b>
Annen finanskostnad		13	0
<b>Sum finanskostnader</b>		<b>13</b>	<b>0</b>
<b>Netto finans</b>		<b>49</b>	<b>129</b>
<b>Ordinært resultat før skattekostnad</b>			
Skattekostnad på ordinært resultat	11	-1 205	4 071
<b>Ordinært resultat etter skattekostnad</b>		<b>-145 630</b>	<b>14 434</b>
<b>Årsresultat</b>		<b>-145 630</b>	<b>14 434</b>
<b>Overføringer og disponeringer</b>			
Udekket tap		-131 196	0
Overføringer til/fra annen egenkapital	13	-14 434	14 434
<b>Sum overføringer og disponeringer</b>		<b>-145 630</b>	<b>14 434</b>



Organisasjonsnr: 922 600 465  
FISKEVELFERD AS

## BALANSE

Beløp i: NOK	Note	2020	2019
<b>BALANSE - EIENDELER</b>			
<b>Anleggsmidler</b>			
<b>Immaterielle eiendeler</b>			
Forskning og utvikling	12	638 802	348 102
<b>Sum immaterielle eiendeler</b>		<b>638 802</b>	<b>348 102</b>
<b>Sum anleggsmidler</b>		<b>638 802</b>	<b>348 102</b>
<b>Omløpsmidler</b>			
<b>Varer</b>			
<b>Fordringer</b>			
Kundefordringer		125 000	0
<b>Sum fordringer</b>		<b>125 000</b>	<b>0</b>
<b>Bankinnskudd, kontanter og lignende</b>			
Bankinnskudd, kontanter o. l.		93 258	446 660
<b>Sum bankinnskudd, kontanter og lignende</b>		<b>93 258</b>	<b>446 660</b>
<b>Sum omløpsmidler</b>		<b>218 258</b>	<b>446 660</b>
<b>SUM EIENDELER</b>		<b>857 060</b>	<b>794 762</b>
<b>BALANSE - EGENKAPITAL OG GJELD</b>			
<b>Egenkapital</b>			
<b>Innskutt egenkapital</b>			
Selskapskapital	3	100 000	100 000
Annen innskutt egenkapital		-5 570	-5 570
<b>Sum innskutt egenkapital</b>		<b>94 430</b>	<b>94 430</b>
<b>Opptjent egenkapital</b>			
Annen egenkapital		0	14 434
Udekket tap		131 196	0
<b>Sum opptjent egenkapital</b>		<b>-131 196</b>	<b>14 434</b>
<b>Sum egenkapital</b>	<b>13</b>	<b>-36 766</b>	<b>108 864</b>
<b>Gjeld</b>			
<b>Langsiktig gjeld</b>			
<b>Annen langsiktig gjeld</b>			
Ansvarlig lånekapital		400 000	400 000
<b>Sum annen langsiktig gjeld</b>		<b>400 000</b>	<b>400 000</b>



<b>Sum langsiktig gjeld</b>	<b>400 000</b>	<b>400 000</b>
<b>Kortsiktig gjeld</b>		
Leverandørgjeld	450 587	317 868
Betalbar skatt	0	4 071
Skyldig offentlige avgifter	-6 761	-36 040
Annen kortsiktig gjeld	50 000	0
<b>Sum kortsiktig gjeld</b>	<b>493 826</b>	<b>285 899</b>
<b>Sum gjeld</b>	<b>893 826</b>	<b>685 899</b>
<b>SUM EGENKAPITAL OG GJELD</b>	<b>857 060</b>	<b>794 763</b>
<b>POSTER UTENOM BALANSEN</b>		
Garantistillelser	0	0
Pantstillelser	0	0



Organisasjonsnr: 922 600 465  
FISKEVELFERD AS

NOTEOPPLYSNINGER - SELSKAP - alle poster oppgitt i hele tall

## Note

1

### Regnskapsprinsipper

Generelt Årsregnskapet er satt opp i samsvar med regnskapsloven og god regnskapsskikk. Det er utarbeidet etter norske regnskapsstandarder. Regler som gjelder for små foretak er anvendt der annet ikke er angitt. Inntektsføring Inntektsføring ved salg av varer skjer på leveringstidspunkt. Tjenester inntektsføres ved levering. Klassifisering Omløpsmidler og kortsiktig gjeld omfatter poster som forfaller til betaling innen ett år, samt poster som knytter seg til varekretsløpet. Øvrige poster er klassifisert som langsiktig gjeld og anleggsmidler. Vurderingsregler Omløpsmidler vurderes til laveste av anskaffelseskost og virkelig verdi. Anleggsmidler vurderes til anskaffelseskost, men nedskrives til virkelig verdi dersom verdifallet er betydelig og ikke forventes å være forbigående. Markedsbaserte aksjer vurderes likevel til markedspris. Fordringer Kundefordringer og andre fordringer er oppført i balansen til pålydende etter fradrag for avsetning til forventet tap. Avsetning til tap gjøres på grunnlag av individuelle vurderinger av de enkelte fordringer. Varige driftsmidler Varige driftsmidler balanseføres og avskrives over driftsmiddelets levetid dersom de har levetid over 3 år og har en kostpris som overstiger kr 15.000. Direkte vedlikehold av driftsmidler kostnadsføres løpende under driftskostnader, mens påkostninger eller forbedringer tillegges driftsmiddelets kostpris og avskrives i takt med driftsmiddelet. Skatt Skattekostnaden i resultatregnskapet omfatter både periodens betalbare skatt og endring i utsatt skatt. Utsatt skatt er beregnet med 22 % på grunnlag av de midlertidige forskjeller som eksisterer mellom regnskapsmessige og skattemessige verdier, samt ligningsmessige underskudd til framføring ved utgangen av regnskapsåret. Utsatt skattefordel er unnlatt balanseført i henhold til unntaksreglene for små foretak.

## Note

2

Er det usikkerhet om fortsatt drift?: Ja

Gitt at vi får testet ut merden i sjø med torsk og at dette viser seg å være økonomisk og driftsmessig gjennomførbart så vil vi kunne forbedre miljøavtrykk og forbedre driftsøkonomien betydelig. Merden vil da kunne benyttes både til Torsk, Laks og Kveite. Salgspotensialet vil dermed øke betydelig og vi vurderer det som overveiende sannsynlig at de ressurser som er lagt ned i prosjektet knyttet til laks vil være av samme verdi om ikke større når vi nå satser på Torsk. Dette skyldes i hovedsak av konsesjoner på torsk er gratis og at vi i løp av våren 2021 har inngått samarbeid med en torskeoppdretter for videreføring av prosjektet. Vi har også fått positive signaler fra Flekkefjord kommune og Statsforvalteren på lokalisering i Flekkefjordskjærgården. Vi vurderer aktivert beløp til å være i underkant av hva som er forsvarlig i forhold til mulig fremtidig inntjening på det konseptet som foreligger pr dato. Årsregnskapet er satt opp under forutsetning om fortsatt drift, men



styret ønsker å uttrykke at det er vesentlig usikkerhet om selskapet kan drive videre. Under utbruddet av koronaviruset i 2020 har virksomheten hatt et betydelig omsetningsfall. Dersom den lave aktiviteten vedvarer, og styret ikke lykkes med å skaffe kapital, ytterligere lånefinansiering eller støtte fra det offentlige, må selskapet avvikles.

## Note

3

### Antall aksjer og aksjeeiere

<u>Aksjeklasse</u>	<u>Ant. aksjer</u>	<u>Pålydende</u>	<u>Bokført verdi</u>
Ordinære aksjer	100000.00	1.00	100000.00
<u>Aksjeeiere - fritekst</u>	<u>Antall</u>	<u>Eierandel</u>	<u>Aksjeklasse</u>
SALCON AS	50000.00	50.00%	Ordinære aksjer
KRH INVEST AS	50000.00	50.00%	Ordinære aksjer
<u>Sum</u>	<u>Sum antall</u>	<u>Sum eierandel</u>	
	100000.00	100.00%	

## Note

4

### Lønn og ytelser

<u>Lønn</u>	<u>Årets</u>	<u>Fjorårets</u>
	0.00	0.00
<u>Arbeidsgiveravgift</u>	<u>Årets</u>	<u>Fjorårets</u>
	0.00	0.00
<u>Pensjonskostnader</u>	<u>Årets</u>	<u>Fjorårets</u>
	0.00	0.00
<u>Andre ytelser</u>	<u>Årets</u>	<u>Fjorårets</u>
	0.00	0.00
<u>Sum lønnskostnader</u>	<u>Årets</u>	<u>Fjorårets</u>
	0.00	0.00

Selskapet har ikke hatt ansatte i 2020.

## Note

5

### Ytelser til ledende personer

Er det gitt ytelser til ledende person: Nei

### Ytelser til daglig leder

<u>Ytelser</u>	<u>Lønn</u>	<u>Pensj.forpl.</u>	<u>Andre godtgj.</u>
	0.00	0.00	0.00



Daglig leder har ikke mottatt ytelser for arbeidet som daglig leder.

**Note**  
6

#### Ytelser til andre ledende personer

<u>Sum ytelse andre led.pers.</u>	<u>Lønn</u>	<u>Pensj.forpl.</u>	<u>Andre godtgj.</u>
	0.00	0.00	0.00

Det er ikke gitt noen ytelser til andre ledende personer enn daglig leder.

**Note**  
7

#### Ytelser til revisjon

<u>Revisjon</u>	<u>Årets</u>	<u>Fjorårets</u>
	4500.00	0.00
<u>Andre tjenester</u>	<u>Årets</u>	<u>Fjorårets</u>
	0.00	0.00
<u>Sum godtgjørelse til revisor</u>	<u>Årets</u>	<u>Fjorårets</u>
	4500.00	0.00

Kostnadsført revisjonshonorar for 2020 utgjør kr. 0, og kr. 0 andre tjenester. For fjoråret er honoraret kr. 4 500 og kr. 0 er andre tjenester

**Note**  
8

#### Antall årsverk i regnskapsåret

Virksomheten har hatt følgende antall årsverk:  
0.00

**Note**  
9

#### Obligatorisk tjenstepensjon

Er virksomheten pliktig til å ha tjenstepensjonsordning etter lov:  
Nei

Oppfyller pensjonsordning lovkravene: Nei

Selskapet har hatt ingen ansatte i perioden Selskapet er ikke pliktig obligatorisk tjenstepensjon (OTP)

**Note**  
10

#### Lån og sikkerhetsstillelse til ledende personer og aksjeeiere



Er det gitt lån eller sikkerhetsstillelse til ledende personer: Nei

<u>Lån</u>	<u>Daglig leder</u>	<u>Styreleder</u>	<u>Andre nærstående</u>
	0.00	0.00	0.00

<u>Sikkerhetsstillelse</u>	<u>Daglig leder</u>	<u>Styrets leder</u>	<u>Andre nærstående</u>
	0	0	0

**Note**  
11

## Skattekostnad

### Resultatført skatt på ordinært resultat

<u>Betalbar skatt</u>	<u>Årets</u>	<u>Fjorårets</u>
	-1205.00	4071.00

<u>Endringer i utsatt skattefordel</u>	<u>Årets</u>	<u>Fjorårets</u>
	0.00	0.00

<u>Skattekostnad ordinært resultat</u>	<u>Årets</u>	<u>Fjorårets</u>
	-1205.00	4071.00

### Skattepliktig inntekt

<u>Ordinært resultat før skatt</u>	<u>Årets</u>	<u>Fjorårets</u>
	-146835.00	18505.00

<u>Permanente forskjeller</u>	<u>Årets</u>	<u>Fjorårets</u>
	0.00	0.00

<u>Endring i midlertidige forskjeller</u>	<u>Årets</u>	<u>Fjorårets</u>
	-10646.00	0.00

<u>Anvendelse av fremførbart underskudd</u>	<u>Årets</u>	<u>Fjorårets</u>
	0.00	0.00

<u>Mottatt/avgitt konsernbidrag</u>	<u>Årets</u>	<u>Fjorårets</u>
	0.00	0.00

<u>Andre elementer</u>	<u>Årets</u>	<u>Fjorårets</u>
	0.00	0.00

<u>Skattepliktig inntekt</u>	<u>Årets</u>	<u>Fjorårets</u>
	-157481.00	18505.00

### Betalbar skatt i balansen

<u>Betalbar skatt på årets resultat</u>	<u>Årets</u>	<u>Fjorårets</u>
	0.00	4071.00

<u>Betalbar skatt på konsernbidrag</u>	<u>Årets</u>	<u>Fjorårets</u>
	0.00	0.00

<u>Sum betalbar skatt i balansen</u>	<u>Årets</u>	<u>Fjorårets</u>



0.00 4071.00

## Note

12

### Varige driftsmidler/anleggsmidler

Driftsløssere, inventar o.l. er forkortet til: "Drift/inv"

Maskiner og anlegg er forkortet til: "Mask/anl"

Tomter, bygninger og annen fast eiendom er forkortet til: "T/B/AFE"

<u>Anskaff. kost 01.01.</u>	<u>Drift/inv</u>	<u>Mask/anl</u>	<u>T/B/AFE</u>	<u>Sum</u>
	0.00	0.00	0.00	0.00
<u>Tilgang i året</u>	<u>Drift/inv</u>	<u>Mask/anl</u>	<u>T/B/AFE</u>	<u>Sum</u>
	0.00	0.00	0.00	638802.00
<u>Avgang i året</u>	<u>Drift/inv</u>	<u>Mask/anl</u>	<u>T/B/AFE</u>	<u>Sum</u>
	0.00	0.00	0.00	0.00
<u>Anskaff. kost 31.12.</u>	<u>Drift/inv</u>	<u>Mask/anl</u>	<u>T/B/AFE</u>	<u>Sum</u>
	0.00	0.00	0.00	638802.00
<u>Akk.av-/nedskr.01.01.</u>	<u>Drift/inv</u>	<u>Mask/anl</u>	<u>T/B/AFE</u>	<u>Sum</u>
	0.00	0.00	0.00	0.00
<u>Akk.av-/nedskr.31.12.</u>	<u>Drift/inv</u>	<u>Mask/anl</u>	<u>T/B/AFE</u>	<u>Sum</u>
	0.00	0.00	0.00	0.00
<u>Akk.rev.nedskr.31.12.</u>	<u>Drift/inv</u>	<u>Mask/anl</u>	<u>T/B/AFE</u>	<u>Sum</u>
	0.00	0.00	0.00	0.00
<u>Bal.ført verdi 31.12.</u>	<u>Drift/inv</u>	<u>Mask/anl</u>	<u>T/B/AFE</u>	<u>Sum</u>
	0.00	0.00	0.00	638802.00
<u>Årets av-/nedskrivn.</u>	<u>Drift/inv</u>	<u>Mask/anl</u>	<u>T/B/AFE</u>	<u>Sum</u>
	0.00	0.00	0.00	0.00

### Varige driftsmidler/anleggsmidler

Skip, rigger, fly er forkortet til: "Skip/R/F"

<u>Anskaffelseskost 01.01.</u>	<u>Skip/R/F</u>	<u>Goodwill</u>
	0.00	0.00
<u>Tilgang i året</u>	<u>Skip/R/F</u>	<u>Goodwill</u>
	0.00	638802.00
<u>Avgang i året</u>	<u>Skip/R/F</u>	<u>Goodwill</u>
	0.00	0.00
<u>Anskaffelseskost 31.12.</u>	<u>Skip/R/F</u>	<u>Goodwill</u>



	0.00	638802.00
<u>Akkumulert av- og nedskrivninger 01.01.</u>	<u>Skip/R/F</u>	<u>Goodwill</u>
	0.00	0.00
<u>Akkumulert av- og nedskrivninger 31.12.</u>	<u>Skip/R/F</u>	<u>Goodwill</u>
	0.00	0.00
<u>Akkumulert reverserte nedskrivn. 31.12.</u>	<u>Skip/R/F</u>	<u>Goodwill</u>
	0.00	0.00
<u>Balanseført verdi per 31.12.</u>	<u>Skip/R/F</u>	<u>Goodwill</u>
	0.00	638802.00
<u>Årets av- og nedskrivninger</u>	<u>Skip/R/F</u>	<u>Goodwill</u>
	0.00	0.00

Innovasjonsprosjektet med Innovasjon Norge og Forskningsrådet avsluttes i 2021 og verdien av dette aktiveres endelig da. I forhold til verdsettelsen av dette så vises det til årsrapportens seksjon Fremtidsutsikter og Fortsatt drift.

**Note**  
13

## Egenkapital

Aksjekapital er forkortet til: "Aksjekap"

Annen innskutt egenkapital er forkortet til: "A.innsk.EK"

<u>Egenkap. 31.12. forrige år</u>	<u>Aksjekap</u>	<u>Overkurs</u>	<u>A.innsk.EK</u>
	100000.00	0.00	-5570.00
<u>Prinsippendr./korreksjoner</u>	<u>Aksjekap</u>	<u>Overkurs</u>	<u>A.innsk.EK</u>
	0.00	0.00	0.00
<u>Egenkapital 01.01.</u>	<u>Aksjekap</u>	<u>Overkurs</u>	<u>A.innsk.EK</u>
	100000.00	0.00	-5570.00
<u>Årsresultat</u>	<u>Aksjekap</u>	<u>Overkurs</u>	<u>A.innsk.EK</u>
	0.00	0.00	0.00
<u>Avs.utbytte/forv.utb.(IFRS)</u>	<u>Aksjekap</u>	<u>Overkurs</u>	<u>A.innsk.EK</u>
	0.00	0.00	0.00
<u>Till.utbytte, siste regnsk.</u>	<u>Aksjekap</u>	<u>Overkurs</u>	<u>A.innsk.EK</u>
	0.00	0.00	0.00
<u>Ekstraord.utb, regnsk.i år</u>	<u>Aksjekap</u>	<u>Overkurs</u>	<u>A.innsk.EK</u>
	0.00	0.00	0.00
<u>Mottatt konsernbidrag</u>	<u>Aksjekap</u>	<u>Overkurs</u>	<u>A.innsk.EK</u>
	0.00	0.00	0.00
<u>Avgitt konsernbidrag</u>	<u>Aksjekap</u>	<u>Overkurs</u>	<u>A.innsk.EK</u>
	0.00	0.00	0.00



<u>Kontant-/tingsinnskudd</u>	<u>Aksjekap</u>	<u>Overkurs</u>	<u>A. innsk.EK</u>
0.00	0.00	0.00	0.00
<u>Neds.opptj.EK/udekket tap</u>	<u>Aksjekap</u>	<u>Overkurs</u>	<u>A. innsk.EK</u>
0.00	0.00	0.00	0.00
<u>Gjeldsettergivelse</u>	<u>Aksjekap</u>	<u>Overkurs</u>	<u>A. innsk.EK</u>
0.00	0.00	0.00	0.00
<u>Kjøp av egne aksjer</u>	<u>Aksjekap</u>	<u>Overkurs</u>	<u>A. innsk.EK</u>
0.00	0.00	0.00	0.00
<u>Salg av egne aksjer</u>	<u>Aksjekap</u>	<u>Overkurs</u>	<u>A. innsk.EK</u>
0.00	0.00	0.00	0.00
<u>Gjeld konv.til aksjekap.</u>	<u>Aksjekap</u>	<u>Overkurs</u>	<u>A. innsk.EK</u>
0.00	0.00	0.00	0.00
<u>Diff.avs.utb. fjor/utd.i år</u>	<u>Aksjekap</u>	<u>Overkurs</u>	<u>A. innsk.EK</u>
0.00	0.00	0.00	0.00
<u>Privatkonto</u>	<u>Aksjekap</u>	<u>Overkurs</u>	<u>A. innsk.EK</u>
0.00	0.00	0.00	0.00
<u>Fr.ført kostn.bruk priv.bil</u>	<u>Aksjekap</u>	<u>Overkurs</u>	<u>A. innsk.EK</u>
0.00	0.00	0.00	0.00
<u>Andre endringer</u>	<u>Aksjekap</u>	<u>Overkurs</u>	<u>A. innsk.EK</u>
0.00	0.00	0.00	0.00
<u>Egenkapital 31.12.</u>	<u>Aksjekap</u>	<u>Overkurs</u>	<u>A. innsk.EK</u>
100000.00	0.00	0.00	-5570.00

## Egenkapital

Opptjent egenkapital er forkortet til: "Opptj.EK"

<u>Egenkap. 31.12. forrige år</u>	<u>Opptj.EK</u>	<u>Udekket tap</u>	<u>Sum</u>
14434.00	0.00	0.00	108864.00
<u>Prinsippendr./korreksjoner</u>	<u>Opptj.EK</u>	<u>Udekket tap</u>	<u>Sum</u>
0.00	0.00	0.00	0.00
<u>Egenkapital 01.01.</u>	<u>Opptj.EK</u>	<u>Udekket tap</u>	<u>Sum</u>
14434.00	0.00	0.00	108864.00
<u>Årsresultat</u>	<u>Opptj.EK</u>	<u>Udekket tap</u>	<u>Sum</u>
-14434.00	-131196.00	-145630.00	
<u>Avs.utbytte/forv.utb. (IFRS)</u>	<u>Opptj.EK</u>	<u>Udekket tap</u>	<u>Sum</u>
0.00	0.00	0.00	0.00
<u>Till.utb.i år,siste regnsk.</u>	<u>Opptj.EK</u>	<u>Udekket tap</u>	<u>Sum</u>
0.00	0.00	0.00	0.00
<u>Ekstraord.utbytte,regn.i år</u>	<u>Opptj.EK</u>	<u>Udekket tap</u>	<u>Sum</u>



	0.00	0.00	0.00
<u>Mottatt konsernbidrag</u>	<u>Opptj.EK</u>	<u>Udekket tap</u>	<u>Sum</u>
	0.00	0.00	0.00
<u>Avgitt konsernbidrag</u>	<u>Opptj.EK</u>	<u>Udekket tap</u>	<u>Sum</u>
	0.00	0.00	0.00
<u>Kontant-/tingsinnskudd</u>	<u>Opptj.EK</u>	<u>Udekket tap</u>	<u>Sum</u>
	0.00	0.00	0.00
<u>Neds.av opptj.EK/utd.ud.tap</u>	<u>Opptj.EK</u>	<u>Udekket tap</u>	<u>Sum</u>
	0.00	0.00	0.00
<u>Gjeldsettergivelse</u>	<u>Opptj.EK</u>	<u>Udekket tap</u>	<u>Sum</u>
	0.00	0.00	0.00
<u>Kjøp av egne aksjer</u>	<u>Opptj.EK</u>	<u>Udekket tap</u>	<u>Sum</u>
	0.00	0.00	0.00
<u>Salg av egne aksjer</u>	<u>Opptj.EK</u>	<u>Udekket tap</u>	<u>Sum</u>
	0.00	0.00	0.00
<u>Gjeld konv.til opptj.EK</u>	<u>Opptj.EK</u>	<u>Udekket tap</u>	<u>Sum</u>
	0.00	0.00	0.00
<u>Diff.avs.utb. fjor/utd.i år</u>	<u>Opptj.EK</u>	<u>Udekket tap</u>	<u>Sum</u>
	0.00	0.00	0.00
<u>Privatkonto</u>	<u>Opptj.EK</u>	<u>Udekket tap</u>	<u>Sum</u>
	0.00	0.00	0.00
<u>Fr.ført kost,privatbilbruk</u>	<u>Opptj.EK</u>	<u>Udekket tap</u>	<u>Sum</u>
	0.00	0.00	0.00
<u>Andre endringer</u>	<u>Opptj.EK</u>	<u>Udekket tap</u>	<u>Sum</u>
	0.00	0.00	0.00
<u>Egenkapital 31.12.</u>	<u>Opptj.EK</u>	<u>Udekket tap</u>	<u>Sum</u>
	0.00	-131196.00	-36766.00



RSM Norge AS

Til generalforsamlingen i Fiskevelferd AS

Hollendergata 3, 4514 Mandal  
Org.nr: 982 316 588 MVA

T +47 38 07 07 00  
F +47 23 11 42 01

[www.rsmnorge.no](http://www.rsmnorge.no)

## Uavhengig revisors beretning

### Uttalelse om revisjonen av årsregnskapet

#### Konklusjon

Vi har revidert Fiskevelferd AS' årsregnskap som viser et underskudd på kr 145 630. Årsregnskapet består av balanse per 31. desember 2020, resultatregnskap for regnskapsåret avsluttet per denne datoen og noter til årsregnskapet, herunder et sammendrag av viktige regnskapsprinsipper.

Etter vår mening er det medfølgende årsregnskapet avgitt i samsvar med lov og forskrifter og gir et rettviseende bilde av selskapets finansielle stilling per 31. desember 2020, og av dets resultater for regnskapsåret avsluttet per denne datoen i samsvar med regnskapslovens regler og god regnskapsskikk i Norge.

#### Grunnlag for konklusjonen

Vi har gjennomført revisjonen i samsvar med lov, forskrift og god revisjonsskikk i Norge, herunder de internasjonale revisjonsstandardene International Standards on Auditing (ISA-ene). Våre oppgaver og plikter i henhold til disse standardene er beskrevet i Revisors oppgaver og plikter ved revisjon av årsregnskapet. Vi er uavhengige av selskapet slik det kreves i lov og forskrift, og har overholdt våre øvrige etiske forpliktelser i samsvar med disse kravene. Etter vår oppfatning er innhentet revisjonsbevis tilstrekkelig og hensiktsmessig som grunnlag for vår konklusjon.

#### Styrets ansvar for årsregnskapet

Styret (ledelsen) er ansvarlig for å utarbeide årsregnskapet i samsvar med lov og forskrifter, herunder for at det gir et rettviseende bilde i samsvar med regnskapslovens regler og god regnskapsskikk i Norge. Ledelsen er også ansvarlig for slik internkontroll som den finner nødvendig for å kunne utarbeide et årsregnskap som ikke inneholder vesentlig feilinformasjon, verken som følge av misligheter eller utilsiktede feil.

Ved utarbeidelsen av årsregnskapet må ledelsen ta standpunkt til selskapets evne til fortsatt drift og opplyse om forhold av betydning for fortsatt drift. Forutsetningen om fortsatt drift skal legges til grunn for årsregnskapet så lenge det ikke er sannsynlig at virksomheten vil bli avviklet.

#### Revisors oppgaver og plikter ved revisjonen av årsregnskapet

Vårt mål med revisjonen er å oppnå betryggende sikkerhet for at årsregnskapet som helhet ikke inneholder vesentlig feilinformasjon, verken som følge av misligheter eller utilsiktede feil, og å avgi en revisjonsberetning som inneholder vår konklusjon. Betryggende sikkerhet er en høy grad av sikkerhet, men ingen garanti for at en revisjon utført i samsvar med lov, forskrift og god revisjonsskikk i Norge, herunder ISA-ene, alltid vil avdekke vesentlig feilinformasjon som eksisterer. Feilinformasjon kan oppstå som følge av misligheter eller utilsiktede feil. Feilinformasjon blir vurdert som vesentlig dersom den enkeltvis eller samlet med rimelighet kan forventes å påvirke økonomiske beslutninger som brukerne foretar basert på årsregnskapet.

For videre beskrivelse av revisors oppgaver og plikter vises det til:  
<https://revisorforeningen.no/revisjonsberetninger>

### Uttalelse om andre lovmessige krav

#### Konklusjon om registrering og dokumentasjon

**THE POWER OF BEING UNDERSTOOD**  
AUDIT | TAX | CONSULTING

RSM Norge AS is a member of the RSM network and trades as RSM. RSM is the trading name used by the members of the RSM network. Each member of the RSM network is an independent accounting and consulting firm which practices in its own right. The RSM network is not itself a separate legal entity in any jurisdiction.

RSM Norge AS er medlem av/Is a member of Den norske Revisorforening.



Revisors beretning 2020 for Fiskevelferd AS



Basert på vår revisjon av årsregnskapet som beskrevet ovenfor, og kontrollhandlinger vi har funnet nødvendig i henhold til internasjonal standard for attestasjonsoppdrag (ISAE) 3000 «Attestasjonsoppdrag som ikke er revisjon eller forenklet revisorkontroll av historisk finansiell informasjon», mener vi at ledelsen har oppfylt sin plikt til å sørge for ordentlig og oversiktlig registrering og dokumentasjon av selskapets regnskapsopplysninger i samsvar med lov og god bokføringsskikk i Norge.

Mandal, 31. august 2021  
RSM Norge AS

Helge Vinterstø  
Statsautorisert revisor




**Fiskevelferd AS**

Foged Heibergs gate 17, 4514 Mandal

Tlf. : 900 93 189

[www.Fiskevelferd.com](http://www.Fiskevelferd.com)



# FISKE VELFERD

## ÅRSRAPPORT

REGNSKAPSÅR 2020



## INNHALDSFORTEGNELSE

### Innhold

Til våre aksjonærer .....	1
Balanse og Resultat .....	3
NOTE 1 -3. Regnskapsprinsipper- Fortsatt drift -Aksjekapital og aksjeeiere .....	6
NOTE 4 – 7 Lønnskostnader - Ytelser til ledende person - Ytelser til andre ledende personer - Revisor .....	8
NOTE 8 -11 Antall årsverk- Obligatorisk tjenestepensjon - Lån og sikkerhetsstillelse til ledende personer - Skatt .....	9
NOTE 12 og 13 - Varige driftsmidler - egenkapital .....	10
Rapport fra uavhengig revisor .....	11
Informasjon om kontaktpersoner .....	13



**FISKE VELFERD**

..... 13



## TIL VÅRE AKSJONÆRER

### Til våre aksjonærer

#### STRATEGISKE HOVEDPUNKTER

Selskapet har finansiert sin satsing gjennom egenfinansiering og støtte fra Innovasjon Norge og Forskningsmobilisering Agder/Forskningsrådet.

Kommersialiseringsprosjektet som er delfinansiert av Innovasjon Norge er avsluttet i april 2021.

Vi har etter avsluttet prosjekt besluttet å gå videre med prosjektet og teste dette ut med torsk i stedet for laks. De erfaringer og konsepter som er utnyttet lar seg bruke også på torsk

#### DRIFSMESSIGE HOVEDPUNKTER

Vi så allerede ved årsskiftet at det blir en utfordring å få med en partner på oppdrett. Vi har flere interessenter på design og produksjon av anlegget. Signaler fra støttemiddelapparatet er positive men forutsetter at vi får med en oppdretter. I 2021 er det besluttet å videre med Torsk da det er gratis med konsesjon og vi har fått en intensjonsavtale med en oppdretter av torsk.

#### FREMTIDSUTSIKTER OG FORTSATT DRIFT

Gitt at vi får testet ut merden i sjø med torsk og at dette viser seg å være økonomisk og driftsmessig gjennomførbart så vil vi kunne forbedre miljøavtrykk og forbedre driftsøkonomien betydelig. Merden vil da kunne benyttes både til Torsk, Laks og Kveite. Salgspotensialet vil dermed øke betydelig og vi vurderer det som overveiende sannsynlig at de ressurser som er lagt ned i prosjektet knyttet til laks vil være av samme verdi om ikke større når vi nå satser på Torsk. Dette skyldes i hovedsak av konsesjoner på torsk er gratis og at vi i løp av våren 2021 har inngått samarbeid med en torskeoppdretter for videreføring av prosjektet. Vi har også fått positive signaler fra Flekkefjord kommune og Statsforvalteren på lokalisering i Flekkefjordskjærgården. Vi vurderer aktivert beløp til å være i underkant av hva som er forsvarlig i forhold til mulig fremtidig inntjening på det konseptet som foreligger pr dato.

#### Måloppnåelse i prosjektet

Konseptet har blitt godt mottatt av oppdrettere vi har presentert det for, men vi har ikke lyktes i å få et samarbeid med noen.

Vi har imidlertid utarbeidet et nytt prosjekt for detaljering av design, testing av konseptet i tank og sjø samt utarbeidelse av en nedskalert modell av konseptet som skal testes i sjø. I så henseende er det arbeid og de erfaringer som er hentet fra IN prosjektet nyttige og forsvarer aktivering av kr 763 802.

#### Samarbeid med andre

Som nevnt over har vi ikke lyktes i å få til et samarbeid med pilotkunde for videre utvikling for laks.

Vi har derimot oppnådd et betinget samarbeid med to store industrikonsern. Med betinget mener vi at de er med hvis vi får en oppdretter med på laget.

## TIL VÅRE AKSJONÆRER

Årsaken til at vi ikke får med lakseoppdrettere på laget er:

- Mange oppdrettere jobber med prosjekter de har fått Utviklingskonsesjoner for.
- Det er et tomrom i tilskuddsordninger for Innovasjon i havbruket etter at ordningen med Utviklingskonsesjoner ble avvirket i 2017.
- Alle merder i sjø med laks krever konsesjon. Det finnes ingen konsesjonsordninger som passer for en tidsavgrenset test av et pilotanlegg i sjø. Det må brukes en ordinær konsesjon eller søkes om en FOU-tillatelse. Det siste er en lang prosess og ikke tilpasset et slikt prosjekt. Ordinære konsesjoner for laks er dyre (over 160 millioner i siste anbudsrunde) og oppdretterne vil ikke bruke disse for testing.


### PROSJEKTETS EFFEKT PÅ MILJØ OG SAMFUNN

Konseptet vil ha stor positiv effekt på miljøet. I dag slipper havbruksnæringen ut 500.000 tonn slam, 300 tonn mikroplast og 1000 tonn kobber i sjøen. Politisk uttalt mål er en 5-dobling innen 2050.

Vårt konsept kan samle opp slam og slipper ikke ut kobber eller mikroplast.

### Vurdering av nytten

*Nytten vi har hatt av prosjektet er at vi må tenke nytt og annerledes for å komme videre. Vi har derfor i 2021 besluttet å gjennomføre dette med torsk i stedet for laks. Se road map under.*



Mandal 23.juni. 2021.

Leif Salthaug
   
 Styreleder

**BALANSE OG RESULTAT**

## Balanse og Resultat


Fiskeveivferd AS 2020			
Balanse			
Eiendeler	Note/Type	2020	2019
<b>ANLEGGSMIDLER</b>			
Immaterielle eiendeler			
Forskning og utvikling	11	638 802	348 102
Konsepsjoner, patenter, lisenser o.l.	11		
Goodwill	11		
Sum Immaterielle eiendeler		638 802	348 102
<b>SUM ANLEGGSMIDLER</b>		<b>638 802</b>	<b>348 102</b>
<b>OMLØP SMIDLER</b>			
Fordringer			
Kundefordringer		125 000	
Sum Fordringer		125 000	
Bankinnskudd, kontanter o.l.			
Bankinnskudd, kontanter o.l.		93 258	446 660
Sum Bankinnskudd, kontanter o.l.		93 258	446 660
<b>SUM OMLØP SMIDLER</b>		<b>218 258</b>	<b>446 660</b>
<b>Sum Eiendeler</b>		<b>857 060</b>	<b>794 762</b>
Egenkapital og gjeld			
<b>EGENKAPITAL</b>			
Innskutt egenkapital			
Selskapskapital	2	100 000	100 000
Annen innskutt egenkapital	-	5 570	5 570
Sum Innskutt egenkapital		94 430	94 430
Opptjent egenkapital			
Annen egenkapital			14 434
Udekket tap, opptjent egenkapital	-	131 196	
Sum Opptjent egenkapital	-	131 196	14 434
<b>SUM EGENKAPITAL</b>	<b>12</b>	<b>- 36 766</b>	<b>108 864</b>
<b>GJELD</b>			
Annen langsiktig gjeld			
Ansvarlig lånekapital		400 000	400 000
Sum Annen langsiktig gjeld		400 000	400 000
Kortsiktig gjeld			
Leverandørgjeld		450 587	317 887
Avsatt på løpne kostnader		50 000	
Beta bar skatt	10		4 071
Skyldig offentlige avgifter	-	6 761	
Sum Kortsiktig gjeld		493 826	285 898
<b>SUM GJELD</b>		<b>893 826</b>	<b>685 898</b>
<b>Sum Egenkapital og gjeld</b>		<b>857 060</b>	<b>794 762</b>

**BALANSE OG RESULTAT**

Fiskevelferd AS 2020			
Resultatregnskap			
DRIFT SRESULTAT	NoteType	2020	2019
Driftsinntekter			
Salgsinntekt		100 000	100 000
Sum Driftsinntekter		100 000	100 000
Driftskostnader			
Annen driftskostnad	6	246 884	81 623
Sum Driftskostnader		246 884	81 623
DRIFT SRESULTAT		- 146 884	18 376
FINANSPOSTER			
Finansinntekter			
Annen renteinntekt		62	129
Sum Finansinntekter		62	129
Finanskostnader			
Annen finans kostnad		13	
Sum Finanskostnader		13	
NETTO FINANSPOSTER		49	129
Ordinært resultat før skattekostnad		- 146 835	18 505
Skattekostnad på ordinært resultat	10	1 205	4 071
Årsresultat		- 145 630	14 434
Overføringer og disponeringer			
Overføringer til/ fra annen egenkapital	12	- 14 434	14 434
Udekket tap, overføringer og disponeringer	12	145 630	
Sum Overføringer og disponeringer		131 196	14 434

Mandal 30.juni 2021


Styret i Fiskevelferd AS



Leif Salthaug  
Styreleder



Kirsten Rykkje  
Kirsten Rykkje  
Styremedlem

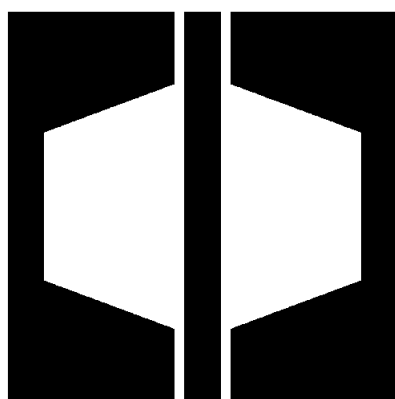


Ellen Salthaug  
Ellen Salthaug  
Styremedlem

# NOTER TIL REGNSKAPET

FOR 2020 FOR FISKEVELFERD AS



# FISKE VELFERD

## NOTE 1 -3. REGNSKAPSPRINSIPPER- FORTSATT DRIFT -AKSJEKAPITAL OG AKSJEIEERE

### NOTE 1 -3. Regnskapsprinsipper- Fortsatt drift -Aksjekapital og aksjeeiere

#### Note 1. Regnskapsprinsipper

Årsregnskapet er satt opp i samsvar med regnskapsloven og god regnskapsskikk. Det er utarbeidet etter norske regnskapsstandarder. Regler som gjelder for små foretak er anvendt der annet ikke er angitt. Inntektsføring ved salg av varer skjer på leveringstidspunkt. Tjenester inntektsføres ved levering. Omløpsmidler og kortsiktig gjeld omfatter poster som forfaller til betaling innen ett år, samt poster som knytter seg til varekretsløpet. Øvrige poster er klassifisert som langsiktig gjeld og anleggsmidler. Omløpsmidler vurderes til laveste av anskaffelseskost og virkelig verdi. Anleggsmidler vurderes til anskaffelseskost, men nedskrives til virkelig verdi dersom verdifallet er betydelig og ikke forventes å være forbigående. Markedsbaserte aksjer vurderes likevel til markedspris. Kundefordringer og andre fordringer er oppført i balansen til pålydende etter fradrag for avsetning til forventet tap. Avsetning til tap gjøres på grunnlag av individuelle vurderinger av de enkelte fordringer. Varige driftsmidler balanseføres og avskrives over driftsmiddelets levetid dersom de har levetid over 3 år og har en kostpris som overstiger kr 15.000. Direkte vedlikehold av driftsmidler kostnadsføres løpende under driftskostnader, mens påkostninger eller forbedringer tillegges driftsmiddelets kostpris og avskrives i takt med driftsmiddelet. Skattekostnaden i resultatregnskapet omfatter både periodens betalbare skatt og endring i utsatt skatt.

#### NOTE 2. Usikkerhet om fortsatt drift

Gitt at vi får testet ut merden i sjø med torsk og at dette viser seg å være økonomisk og driftsmessig gjennomførbart så vil vi kunne forbedre miljøavtrykk og forbedre driftsøkonomien betydelig. Merden vil da kunne benyttes både til Torsk, Laks og Kveite. Salgspotensialet vil dermed øke betydelig og vi vurderer det som overveiende sannsynlig at de ressurser som er lagt ned i prosjektet knyttet til laks vil være av samme verdi om ikke større når vi nå satser på Torsk. Dette skyldes i hovedsak av konsesjoner på torsk er gratis og at vi i løp av våren 2021 har inngått samarbeid med en torskeoppdretter for videreføring av prosjektet. Vi har også fått positive signaler fra Flekkefjord kommune og Statsforvalteren på lokalisering i Flekkefjordskjærgården. Vi



## NOTE 1 -3. REGNSKAPSPRINSIPPER- FORTSATT DRIFT -AKSJEKAPITAL OG AKSJEIERE

vurderer aktivert beløp til å være i underkant av hva som er forsvarlig i forhold til mulig fremtidig inntjening på det konseptet som foreligger pr dato.

Årsregnskapet er satt opp under forutsetning om fortsatt drift, men styret ønsker å uttrykke at det er vesentlig usikkerhet om selskapet kan drive videre. Under utbruddet av koronaviruset i 2020 har virksomheten hatt et betydelig omsetningsfall.

Dersom den lave aktiviteten vedvarer, og styret ikke lykkes med å skaffe kapital, ytterligere lånefinansiering eller støtte fra det offentlige, må selskapet avvikles.

### NOTE 3 - Aksjekapital og aksjeeiere

Aksjekapitalen i selskapet er kr. 100 000 fordelt på 100 000 aksjer à kr. kr. 1

Aksjeeiere og eierandel pr. 31.12.2020

Eiers navn	Antall aksjer	Eierandel
SALCON AS	50 000	50.00%
KRH INVEST AS	50 000	50.00%



## **NOTE 4 – 7 LØNNSKOSTNADER - YTELSE TIL LEDENDE PERSON - YTELSE TIL ANDRE LEDENDE PERSONER - REVISOR**

NOTE 4 – 7 Lønnskostnader - Ytelser til ledende person -  
Ytelser til andre ledende personer - Revisor

### **NOTE 4 Lønnskostnader**

Selskapet har ikke hatt ansatte i 2020.

### **NOTE 5 Ytelser til ledende personer**

Daglig leder har ikke mottatt ytelser for arbeidet som daglig leder.

### **NOTE 6 – Ytelser til andre ledende personer**

Det er ikke gitt noen ytelser til andre ledende personer enn daglig leder.

### **NOTE 7 - Revisor**

Kostnadsført revisjonshonorar for 2020 utgjør kr. 0, og kr. 0 andre tjenester. For fjoråret er honoraret kr. 4 500 og kr. 0 er andre tjenester



## NOTE 8 -11 ANTALL ÅRSVERK- OBLIGATORISK TJENESTEPENSJON - LÅN OG SIKKERHETSSTILLELSE TIL LEDENDE PERSONER - SKATT

NOTE 8 -11 Antall årsverk- Obligatorisk tjenestepensjon - Lån og sikkerhetsstillelse til ledende personer - Skatt

### NOTE 8 - Antall årsverk

Selskapet har hatt ingen ansatte i perioden

### NOTE 9 - Obligatorisk tjenestepensjon

0

### NOTE 10 – Lån og sikkerhetsstillelse til ledende personer

Det er ikke ytt lån eller avgitt sikkerhetsstillelser for ledende personer eller aksjonærer

### NOTE 11 - Skatt

	Årets	Fjorårets
Betalbar skatt	kr. -1 205	kr. 4 071
Skattekostnad ordinært resultat	kr. -1 205	kr. 4 071
Ordinært resultat før skatt	kr. -146 835	kr. 18 505
Endring i midlertidige forskjeller	Kr - 10 646	
Skattepliktig inntekt	kr. - 157481	kr. 18 505
Betalbar skatt på årets resultat		kr. 4 071
Sum betalbar skatt i balansen		kr. 4 071

## NOTE 12 OG 13 - VARIGE DRIFTSMIDLER - EGENKAPITAL

### NOTE 12 og 13 - Varige driftsmidler - egenkapital

Innovasjonsprosjektet med Innovasjon Norge og Forskningsrådet avsluttes i 2021 og verdien av dette aktiveres endelig da. I forhold til verdsettelsen av dette så vises det til årsrapportens seksjon *Fremtidsutsikter og Fortsatt drift*.

#### NOTE 12 – Varige driftsmidler

	Goodwill	Sum
Anskaffelseskost 01.01.2020	kr. 0	kr. 0
Tilgang i året	kr. 638 802	kr. 638 802
Anskaffelseskost 31.12.2020	kr. 638 802	kr. 638 802
Balanseført verdi per 31.12.2020	kr. 638 802	kr. 638 802
Årets av- og nedskrivinger	kr. 0	kr. 0

Innovasjonsprosjektet med Innovasjon Norge og Forskningsrådet avsluttes i 2021 og verdien av dette aktiveres endelig da. I forhold til verdsettelsen av dette så vises det til årsrapportens seksjon *Fremtidsutsikter og Fortsatt drift*.

#### NOTE 13 – Egenkapital

	Aksjekapital	Annen innskutt egenkapital	Opptjent egenkapital	Udekket tap	Sum
Egenkapital 31.12.2019	kr. 100 000	kr. -5 570	kr. 14 434	kr. 0	kr. 108 864
Prinsippendringer og korreksjoner	kr. 0	kr. 0	kr. 0	kr. 0	kr. 0
Egenkapital 01.01.2020	kr. 100 000	kr. -5 570	kr. 14 434	kr. 0	kr. 108 864
Årsresultat	kr. 0	kr. 0	kr. -14 434	kr. -131 196	kr. -145 630
Egenkapital 31.12.2020	kr. 100 000	kr. -5 570	kr. 0	kr. -131 196	kr. -36 766



## RAPPORT FRA UAVHENGIG REVISOR

### Rapport fra uavhengig revisor



RSM Norge AS

Til generalforsamlingen i Fiskevelferd AS

Hollendergata 3, 4514 Mandal  
Org.nr: 982 316 588 MVA

T: +47 38 07 00  
F: +47 23 11 42 01

[www.rsmnorge.no](http://www.rsmnorge.no)

Uavhengig revisors beretning

Uttalelse om revisjonen av årsregnskapet

#### Konklusjon

Vi har revidert Fiskevelferd AS' årsregnskap som viser et underskudd på kr 145 630. Årsregnskapet består av balanse per 31. desember 2020, resultatregnskap for regnskapsåret avsluttet per denne datoen og noter til årsregnskapet, herunder et sammendrag av viktige regnskapsprinsipper.

Etter vår mening er det medfølgende årsregnskapet avgitt i samsvar med lov og forskrifter og gir et rettvisende bilde av selskapets finansielle stilling per 31. desember 2020, og av dets resultater for regnskapsåret avsluttet per denne datoen i samsvar med regnskapslovens regler og god regnskapskikk i Norge.

#### Grunnlag for konklusjonen

Vi har gjennomført revisjonen i samsvar med lov, forskrift og god revisjonsskikk i Norge, herunder de internasjonale revisjonsstandardene International Standards on Auditing (ISA-ene). Våre oppgaver og plikter i henhold til disse standardene er beskrevet i Revisors oppgaver og plikter ved revisjon av årsregnskapet. Vi er uavhengige av selskapet slik det kreves i lov og forskrift, og har overholdt våre øvrige etiske forpliktelser i samsvar med disse kravene. Etter vår oppfatning er innhentet revisjonsbevis tilstrekkelig og hensiktsmessig som grunnlag for vår konklusjon.

#### Styrets ansvar for årsregnskapet

Styret (ledelsen) er ansvarlig for å utarbeide årsregnskapet i samsvar med lov og forskrifter, herunder for at det gir et rettvisende bilde i samsvar med regnskapslovens regler og god regnskapskikk i Norge. Ledelsen er også ansvarlig for slik internkontroll som den finner nødvendig for å kunne utarbeide et årsregnskap som ikke inneholder vesentlig feilinformasjon, verken som følge av misligheter eller utilsiktede feil.

Ved utarbeidelsen av årsregnskapet må ledelsen ta standpunkt til selskapets evne til fortsatt drift og opplyse om forhold av betydning for fortsatt drift. Forutsetningen om fortsatt drift skal legges til grunn for årsregnskapet så lenge det ikke er sannsynlig at virksomheten vil bli avviklet.

#### Revisors oppgaver og plikter ved revisjonen av årsregnskapet

Vårt mål med revisjonen er å oppnå betryggende sikkerhet for at årsregnskapet som helhet ikke inneholder vesentlig feilinformasjon, verken som følge av misligheter eller utilsiktede feil, og å avgi en revisjonsberetning som inneholder vår konklusjon. Betryggende sikkerhet er en høy grad av sikkerhet, men ingen garanti for at en revisjon utført i samsvar med lov, forskrift og god revisjonsskikk i Norge, herunder ISA-ene, alltid vil avdekke vesentlig feilinformasjon som eksisterer. Feilinformasjon kan oppstå som følge av misligheter eller utilsiktede feil. Feilinformasjon blir vurdert som vesentlig dersom den enkeltvis eller samlet med rimelighet kan forventes å påvirke økonomiske beslutninger som brukerne foretar basert på årsregnskapet.

For videre beskrivelse av revisors oppgaver og plikter vises det til:

<https://revisorforen.ngen.no/revisjonsberetninger>

#### Uttalelse om andre lovmessige krav

#### Konklusjon om registrering og dokumentasjon

#### THE POWER OF BEING UNDERSTOOD

AUDIT | TAX | CONSULTING

RSM Norge AS is a member of the RSM network and trades as RSM RSM in the trading name (RSM) by the members of the RSM network. The members of the RSM network have a joint dependent accounting and consulting firm through which they provide their services. The RSM network will not be a separate legal entity in any jurisdiction.

RSM Norge AS er medlem av RSM-nettverket og handler som RSM RSM i handelsnavn (RSM) av medlemmene i RSM-nettverket. Medlemmene i RSM-nettverket har et felles avhengig regnskaps- og konsulentselskap gjennom hvilket de leverer sine tjenester. RSM-nettverket vil ikke være en separat rettslig enhet i noen jurisdiksjon.



## RAPPORT FRA UAVHENGIG REVISOR

Revisors beretning 2020 for Fiskeveiferd AS



Basert på vår revisjon av årsregnskapet som beskrevet ovenfor, og kontrollhandlinger vi har funnet nødvendig i henhold til Internasjonal standard for attestasjonsoppdrag (ISAE) 3000 «Attestasjonsoppdrag som ikke er revisjon eller forenklet revisorkontroll av historisk finansiell informasjon», mener vi at ledelsen har oppfylt sin plikt til å sørge for ordentlig og oversiktlig registrering og dokumentasjon av selskapets regnskapsopplysninger i samsvar med lov og god bokføringskikk i Norge.

Mandal, 31. august 2021  
RSM Norge AS

Helge Vinterska  
Statsautorisert revisor



## INFORMASJON OM KONTAKTPERSONER

### Informasjon om kontaktpersoner

LEIF SALTHAUG  
CEO  
STYRELEDER




Tlf : 900 93 189.  
Leif@fiskevelferd.com

KJETIL RYKKJE  
BD  
FORRETNINGSUTVIKLER



Tlf: 952 60 1038  
Kjetil@fiskevelferd.com



# FISKEVELFERD

#### **Fiskevelferd AS**

Foged Heibergs gate 17, 4514 Mandal  
Tlf. : 900 93 189  
www.Fiskevelferd.com