



ÅRSREGNSKAPET FOR REGNSKAPSÅRET 2021 - GENERELL INFORMASJON

Enheten

Organisasjonsnummer: 825 836 802
Organisasjonsform: Aksjeselskap
Foretaksnavn: WIHOLD AS
Forretningsadresse: Øvre Slottsgate 15B
0157 OSLO

Regnskapsår

Årsregnskapets periode: 01.01.2021 - 31.12.2021

Konsern

Mørselskap i konsern: Ja
Konsernregnskap lagt ved: Ja

Regnskapsregler

Regler for små foretak benyttet: Nei
Benyttet ved utarbeidelsen av årsregnskapet til selskapet: Regnskapslovens alminnelige regler
Benyttet ved utarbeidelsen av årsregnskapet til konsernet: Regnskapslovens alminnelige regler

Årsregnskapet fastsatt av kompetent organ

Bekreftet av representant for selskapet: Per Halvard Viberg
Dato for fastsettelse av årsregnskapet: 19.05.2022

Grunnlag for avgivelse

År 2021: Årsregnskapet er elektronisk innlevert
År 2020: Tall er hentet fra elektronisk innlevert årsregnskap fra 2021

Det er ikke krav til at årsregnskapet m.v. som sendes til Regnskapsregisteret er undertegnet. Kontrollen på at dette er utført ligger hos revisor/enhetens øverste organ. Sikkerheten ivaretas ved at innsender har rolle/rettighet for innsending av årsregnskapet via Altinn, og ved at det bekreftes at årsregnskapet er fastsatt av kompetent organ.

Brønnøysundregistrene, 14.07.2023



Resultatregnskap

| Beløp i: NOK | Note | 2021 | 2020 |
|--|------|------------------|------------------|
| RESULTATREGNSKAP | | | |
| Kostnader | | | |
| Annen driftskostnad | | 18 826 | 600 |
| Sum kostnader | | 18 826 | 600 |
| Driftsresultat | | -18 826 | -600 |
| Finansinntekter og finanskostnader | | | |
| Inntekt på investering i datterselskap og tilknyttet selskap | 4 | 7 203 000 | 2 400 000 |
| Sum finansinntekter | | 7 203 000 | 2 400 000 |
| Netto finans | | 7 203 000 | 2 400 000 |
| Ordinært resultat før skattekostnad | | 7 184 174 | 2 399 400 |
| Skattekostnad på ordinært resultat | | 12 981 | 0 |
| Ordinært resultat etter skattekostnad | | 7 171 193 | 2 399 400 |
| Årsresultat | | 7 171 193 | 2 399 400 |
| Overføringer og disponeringer | | | |
| Ordinært utbytte | | 0 | 1 200 000 |
| Tilleggsutbytte | | 4 500 000 | 0 |
| Overføringer til/fra annen egenkapital | | 2 671 193 | 1 199 400 |
| Sum overføringer og disponeringer | 6 | 7 171 193 | 2 399 400 |



Balanse

| Beløp i: NOK | Note | 2021 | 2020 |
|--|------|------------------|------------------|
| BALANSE - EIENDELER | | | |
| Anleggsmidler | | | |
| Immaterielle eiendeler | | | |
| Finansielle anleggsmidler | | | |
| Investering i datterselskap | 4 | 855 000 | 950 000 |
| Sum finansielle anleggsmidler | | 855 000 | 950 000 |
| Sum anleggsmidler | | 855 000 | 950 000 |
| Omløpsmidler | | | |
| Varer | | | |
| Fordringer | | | |
| Andre fordringer | | 47 500 | 47 500 |
| Konsernfordringer | | 2 800 000 | 0 |
| Sum fordringer | | 2 847 500 | 47 500 |
| Bankinnskudd, kontanter og lignende | | | |
| Bankinnskudd, kontanter og lignende | | 206 128 | 1 426 330 |
| Sum bankinnskudd, kontanter og lignende | | 206 128 | 1 426 330 |
| Sum omløpsmidler | | 3 053 628 | 1 473 830 |
| SUM EIENDELER | | 3 908 628 | 2 423 830 |
| BALANSE - EGENKAPITAL OG GJELD | | | |
| Egenkapital | | | |
| Innskutt egenkapital | | | |
| Selskapskapital | 5, 6 | 30 000 | 30 000 |
| Annen innskutt egenkapital | 6 | -5 570 | -5 570 |
| Sum innskutt egenkapital | | 24 430 | 24 430 |
| Opptjent egenkapital | | | |



Balanse

| Beløp i: NOK | Note | 2021 | 2020 |
|--|-------------|------------------|------------------|
| Annen egenkapital | 6 | 3 870 593 | 1 199 400 |
| Sum opptjent egenkapital | | 3 870 593 | 1 199 400 |
| Sum egenkapital | | 3 895 023 | 1 223 830 |
| Gjeld | | | |
| Langsiktig gjeld | | | |
| Utsatt skatt | 3 | 12 981 | |
| Sum avsetninger for forpliktelser | | 12 981 | |
| Annen langsiktig gjeld | | | |
| Sum langsiktig gjeld | | 12 981 | 0 |
| Kortsiktig gjeld | | | |
| Leverandørgjeld | | 624 | |
| Utbytte | | | 1 200 000 |
| Sum kortsiktig gjeld | | 624 | 1 200 000 |
| Sum gjeld | | 13 605 | 1 200 000 |
| SUM EGENKAPITAL OG GJELD | | 3 908 628 | 2 423 830 |



Konsernets resultatregnskap

| Beløp i: NOK | Note | 2021 | 2020 |
|--|------|--------------------|-------------------|
| RESULTATREGNSKAP | | | |
| Inntekter | | | |
| Salgsinntekt | 2 | 135 088 096 | 79 608 028 |
| Annen driftsinntekt | | 157 625 | 142 375 |
| Sum inntekter | | 135 245 721 | 79 750 403 |
| Kostnader | | | |
| Varekostnad | | 2 166 994 | 1 965 378 |
| Lønnskostnad | 3 | 117 232 421 | 69 076 062 |
| Avskrivning på varige driftsmidler og immaterielle eiendeler | 4 | 310 243 | 208 244 |
| Annen driftskostnad | 3 | 6 226 368 | 4 415 328 |
| Sum kostnader | | 125 936 026 | 75 665 012 |
| Driftsresultat | | 9 309 695 | 4 085 391 |
| Finansinntekter og finanskostnader | | | |
| Annen renteinntekt | | 19 620 | 11 770 |
| Annen finansinntekt | | 644 | |
| Sum finansinntekter | | 20 264 | 11 770 |
| Annen rentekostnad | | 12 510 | 24 766 |
| Annen finanskostnad | | 647 | 3 534 |
| Sum finanskostnader | | 13 157 | 28 300 |
| Netto finans | | 7 107 | -16 530 |
| Ordinært resultat før skattekostnad | | 9 316 802 | 4 068 861 |
| Skattekostnad på ordinært resultat | 4 | 2 067 213 | 901 590 |
| Ordinært resultat etter skattekostnad | | 7 249 589 | 3 167 271 |
| Årsresultat | | 7 249 589 | 3 167 271 |
| Minoritetsinteresser | 9 | 728 140 | 0 |
| Årsresultat etter minoritetsinteresser | | 6 521 449 | 3 167 271 |
| Overføringer og disponeringer | | | |



Konsernets resultatregnskap

| Beløp i: NOK | Note | 2021 | 2020 |
|--|-------------|------------------|-------------|
| Herav majoritetens andel | 9 | 6 521 449 | |
| Herav minoritetens andel | 9 | 728 140 | |
| Sum overføringer og disponeringer | | 7 249 589 | |



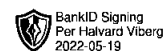
Konsernets balanse

| Beløp i: NOK | Note | 2021 | 2020 |
|---|------|-------------------|-------------------|
| BALANSE - EIENDELER | | | |
| Anleggsmidler | | | |
| Immaterielle eiendeler | | | |
| Varige driftsmidler | | | |
| Driftsløsøre, inventar, verktøy, kontormaskiner og lignende | 4, 6 | 1 019 880 | 786 118 |
| Sum varige driftsmidler | | 1 019 880 | 786 118 |
| Finansielle anleggsmidler | | | |
| Andre fordringer | | 26 925 | 26 925 |
| Sum finansielle anleggsmidler | | 26 925 | 26 925 |
| Sum anleggsmidler | | 1 046 805 | 813 043 |
| Omløpsmidler | | | |
| Varer | | | |
| Fordringer | | | |
| Kundefordringer | 6 | 28 540 141 | 16 378 603 |
| Andre fordringer | | 925 431 | 386 686 |
| Sum fordringer | | 29 465 572 | 16 765 289 |
| Bankinnskudd, kontanter og lignende | | | |
| Bankinnskudd, kontanter og lignende | 7 | 17 155 427 | 12 080 757 |
| Sum bankinnskudd, kontanter og lignende | | 17 155 427 | 12 080 757 |
| Sum omløpsmidler | | 46 620 999 | 28 846 046 |
| SUM EIENDELER | | 47 667 804 | 29 659 089 |
| BALANSE - EGENKAPITAL OG GJELD | | | |
| Egenkapital | | | |
| Innskutt egenkapital | | | |
| Selskapskapital | 8 | 30 000 | 30 000 |



Konsernets balanse

| Beløp i: NOK | Note | 2021 | 2020 |
|--|-------------|-------------------|-------------------|
| Annen innskutt egenkapital | 9 | -5 570 | -5 570 |
| Sum innskutt egenkapital | | 24 430 | 24 430 |
| Opptjent egenkapital | | | |
| Annen egenkapital | 9 | 6 751 370 | 4 729 978 |
| Minoritetsinteresser | 9 | 26 198 | |
| Sum opptjent egenkapital | | 6 777 568 | 4 729 978 |
| Sum egenkapital | | 6 801 998 | 4 754 408 |
| Gjeld | | | |
| Langsiktig gjeld | | | |
| Utsatt skatt | 5 | 33 702 | 14 793 |
| Sum avsetninger for forpliktelser | | 33 702 | 14 793 |
| Annen langsiktig gjeld | | | |
| Gjeld til kredittinstitusjoner | 6 | 527 075 | 391 350 |
| Ansvarlig lånekapital | | 5 707 | 5 707 |
| Sum annen langsiktig gjeld | | 532 782 | 397 057 |
| Sum langsiktig gjeld | | 566 484 | 411 850 |
| Kortsiktig gjeld | | | |
| Leverandørgjeld | | 1 193 356 | 916 670 |
| Betalbar skatt | 5 | 2 048 304 | 903 122 |
| Skyldige offentlige avgifter | | 13 578 326 | 7 982 917 |
| Utbytte | | | 1 200 000 |
| Annen kortsiktig gjeld | 10 | 23 479 336 | 13 490 122 |
| Sum kortsiktig gjeld | | 40 299 322 | 24 492 831 |
| Sum gjeld | | 40 865 806 | 24 904 681 |
| SUM EGENKAPITAL OG GJELD | | 47 667 804 | 29 659 089 |



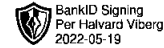
Årsregnskap

2021

Wihold AS

Styrets årsberetning
Selskapsregnskap
Konsernregnskap

Org.nr.: 825 836 802



Wihold AS

Årsberetning 2021

Virksomhetens art

Konsernets virksomhet omfatter utleie av arbeidskraft. Konsernet er lokalisert i Oslo kommune og virksomheten foregår i Oslo og omegn. Les mer om virksomheten på <http://pecus.no>.

Redegjørelse for årsregnskapet

Styret kjenner ikke til noen forhold av viktighet for å bedømme konsernets stilling og resultat som ikke fremgår av regnskap med noter. Konsernet har god egenkapital, likviditet og er i en sunn finansiell stilling. Det er heller ikke etter regnskapsårets utgang inntrådt forhold som etter styrets syn har betydning ved bedømmelse av regnskapet.

Fremtidig utvikling

Regjeringens forslag om å fjerne adgangen til å leie inn fra bemanningsbransjen for å dekke midlertidig behov, er en potensiell utfordring for konsernet. Dette gjelder spesielt forbudet rettet mot byggebransjen i Oslo kan ramme deler av konsernets virksomhet.

Fortsatt drift

I samsvar med regnskapslovens § 3-3a bekreftes det at forutsetningen om fortsatt drift er til stede og at denne forutsetningen er lagt til grunn ved utarbeidelsen av regnskapet.

Risikoer

Av konsernet risikoer er det markedsrisiko som er det mest sentrale, herunder aktivitet i samfunnet generelt, reguleringer fra myndighetene og også eventuelle restriksjoner relatert til eksempelvis Covid-19. Konsernet er minimalt belånt med kr 527 075 i finansiell ekstern gjeld per 31.12.2021, slik at konsernet har begrenset med kredittrisiko. Konsernet har god likviditet per 31.12.2021 og også positiv kontantstrøm i både 2021 og 2020 - se kontantstrøm.

Arbeidsmiljø, likestilling og diskriminering

Styret anser arbeidsmiljøet i konsernet som godt. Det er ikke iverksatt spesielle tiltak i denne forbindelse. Totalt sykefravær siste år har vært på totalt 825 dager, som utgjør omtrent 1,87 % av total arbeidstid i regnskapsåret.

Konsernet har som mål å være en arbeidsplass der det råder full likestilling mellom kvinner og menn, og har innarbeidet en personalpolitikk anses for å være kjønnsnøytral på alle områder. Konsernet har gjennom året flere midlertidige ansatte og vikariat, totalt 817 ansatte (omtrent 194 årsverk) - av dette har det vært 718 menn og 99 kvinner. Av dette består konsernets administrasjonsavdeling består av 16 ansatte, hvor det er 9 menn og 7 kvinner. Konsernets styre består av 1 mann.

Miljørapportering

Konsernet driver ikke virksomhet som forurensar det ytre miljøet.



Forsknings- og utviklingsaktiviteter

Konsernet har ingen forsknings- og utviklingsaktiviteter.

Årsresultat og disponeringer i selskapsregnskapet

I 2021 hadde selskapet et resultat etter skattekostnad på kr 7 171 193 som foreslås disponert slik:

| Disponering | Beløp |
|-----------------------|-----------|
| Tilleggsutbytte | 4 500 000 |
| Til annen egenkapital | 2 671 193 |

Oslo, 19.05.2022
Styret i Wihold AS

Per Halvard Viberg
styreleder/daglig leder



Resultatregnskap

Wihold AS

| Driftsinntekter og driftskostnader | Note | 2021 | 2020 |
|---|------|-------------------------|-------------------------|
| Annen driftskostnad | | 18 826 | 600 |
| Sum driftskostnader | | <u>18 826</u> | <u>600</u> |
| Driftsresultat | | <u>-18 826</u> | <u>-600</u> |
| Finansinntekter og finanskostnader | | | |
| Inntekt på investering i datterselskap | 4 | 7 203 000 | 2 400 000 |
| Resultat av finansposter | | <u>7 203 000</u> | <u>2 400 000</u> |
| Ordinært resultat før skattekostnad | | 7 184 174 | 2 399 400 |
| Skattekostnad på ordinært resultat | 3 | 12 981 | 0 |
| Ordinært resultat | | <u>7 171 193</u> | <u>2 399 400</u> |
| Årsresultat | | <u>7 171 193</u> | <u>2 399 400</u> |
| Overføringer | | | |
| Avsatt til utbytte | | 0 | 1 200 000 |
| Tilleggsutbytte | | 4 500 000 | 0 |
| Avsatt til annen egenkapital | | 2 671 193 | 1 199 400 |
| Sum overføringer | 6 | <u>7 171 193</u> | <u>2 399 400</u> |



Balanse

Wihold AS

| Eiendeler | Note | 2021 | 2020 |
|----------------------------------|------|-------------------------|-------------------------|
| Anleggsmidler | | | |
| Finansielle anleggsmidler | | | |
| Investeringer i datterselskap | 4 | 855 000 | 950 000 |
| Sum finansielle anleggsmidler | | <u>855 000</u> | <u>950 000</u> |
| Sum anleggsmidler | | <u>855 000</u> | <u>950 000</u> |
| Omløpsmidler | | | |
| Fordringer | | | |
| Andre kortsiktige fordringer | | 47 500 | 47 500 |
| Konsernfordringer | | <u>2 800 000</u> | <u>0</u> |
| Sum fordringer | | <u>2 847 500</u> | <u>47 500</u> |
| Bankinnskudd, kontanter o.l. | | 206 128 | 1 426 330 |
| Sum omløpsmidler | | <u>3 053 628</u> | <u>1 473 830</u> |
| Sum eiendeler | | <u>3 908 628</u> | <u>2 423 830</u> |



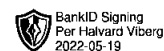
Balanse

Wihold AS


| Egenkapital og gjeld | Note | 2021 | 2020 |
|---------------------------------|------|-------------------------|-------------------------|
| Egenkapital | | | |
| Innskutt egenkapital | | | |
| Aksjekapital | 5, 6 | 30 000 | 30 000 |
| Annen innskutt egenkapital | 6 | -5 570 | -5 570 |
| Sum innskutt egenkapital | | <u>24 430</u> | <u>24 430</u> |
| Opptjent egenkapital | | | |
| Annen egenkapital | 6 | 3 870 593 | 1 199 400 |
| Sum opptjent egenkapital | | <u>3 870 593</u> | <u>1 199 400</u> |
| Sum egenkapital | | <u>3 895 023</u> | <u>1 223 830</u> |
| Gjeld | | | |
| Utsatt skatt | 3 | 12 981 | 0 |
| Kortsiktig gjeld | | | |
| Leverandørgjeld | | 624 | 0 |
| Utbytte | | 0 | 1 200 000 |
| Sum kortsiktig gjeld | | <u>624</u> | <u>1 200 000</u> |
| Sum gjeld | | <u>13 605</u> | <u>1 200 000</u> |
| Sum egenkapital og gjeld | | <u>3 908 628</u> | <u>2 423 830</u> |

Oslo, 19.05.2022
Styret i Wihold AS

Per Halvard Viberg
styreleder/daglig leder

**Wihold AS****Kontantstrømoppstilling**

| | 2021 | 2020 |
|--|-------------------|------------------|
| KONTANTSTRØMFRAOPERASJONELLE AKTIVITETER | | |
| Resultat før skattekostnad | 7 184 174 | 2 399 400 |
| Periodens betalt skatt | 0 | 0 |
| Transaksjoner klassifisert som investeringsaktiviteter | -7 203 000 | -2 400 000 |
| Endringer i leverandørgjeld | 624 | 0 |
| (A) NETTOKONTANTSTRØM FRA OPERASJONELLE AKTIVITETER | -18 202 | -600 |
| INVESTERINGSAKTIVITETER | | |
| Innbetaling utbytte datterselskap | 4 050 000 | 2 400 000 |
| Innbetaling ved salg av aksjer | 448 000 | 0 |
| Utbetaling ved kjøp av aksjer og andeler i datterselskap | 0 | -950 000 |
| (B) NETTO KONTANTSTRØM FRA INVESTERINGSAKTIVITETER | 4 498 000 | 1 450 000 |
| KONTANTSTRØM FRA FINANSIERINGSAKTIVITETER | | |
| Utbetaling ved fordring | 0 | -47 500 |
| Utbetaling av utbytte | -5 700 000 | 0 |
| Innbetaling ved stiftelse | 0 | 30 000 |
| Utbetaling omkostning ved stiftelse | 0 | -5 570 |
| (C) NETTO KONTANTSTRØM FRA FINANSIERINGSAKTIVITETER | -5 700 000 | -23 070 |
| SUM NETTO ENDRING I LIKVIDE MIDLER (A+B+C) | -1 220 202 | 1 426 330 |
| Likviditetsbeholdning per 01.01. | 1 426 330 | 0 |
| Likviditetsbeholdning per 31.12. | 206 128 | 1 426 330 |



Wihold AS

Noter til årsregnskapet for 2021

Note 1 - Regnskapsprinsipper

Årsregnskapet er satt opp i samsvar med regnskapslovens bestemmelser og god regnskapsskikk.

Investering i datterselskaper og tilhørende inntekter

Investering av datterselskap blir behandlet som et anleggsmiddel som beskrevet under. Utbytte fra datterselskap klassifiseres som finansinntekt og avsatt utbytte i datterselskap inntektsføres i avsetningsåret.

Kostnader

Utgifter kostnadsføres i perioden den påløper.

Skatt

Skattekostnaden i resultatregnskapet omfatter både periodens betalbare skatt og endring i utsatt skatt. Utsatt skatt er beregnet med 22 % på grunnlag av de midlertidige forskjeller som eksisterer mellom regnskapsmessige og skattemessige verdier, samt ligningsmessig underskudd til fremføring ved utgangen av regnskapsåret. Skatteøkende og skattereduserende midlertidige forskjeller som reverserer eller kan reverseres i samme periode er utlignet og nettoført. Netto utsatt skattefordel balanseføres i den grad det er sannsynlig at denne kan bli utnyttet.

Klassifisering og vurdering av anleggsmidler

Anleggsmidler omfatter eiendeler bestemt til varig eie og bruk. Anleggsmidler er vurdert til anskaffelseskost, fratrukket avskrivninger og nedskrivninger. Langsiktig gjeld balanseføres til nominelt beløp på transaksjonstidspunktet.

Varige driftsmidler balanseføres og avskrives over driftsmidlets økonomiske levetid. Vesentlige driftsmidler som består av flere betydelige komponenter med ulik levetid er dekomponert med ulik avskrivningstid for de ulike komponentene. Direkte vedlikehold av driftsmidler kostnadsføres løpende under driftskostnader, mens påkostninger eller forbedringer tillegges driftsmidlets kostpris og avskrives i takt med driftsmidlet. Varige driftsmidler nedskrives til gjenvinnbart beløp ved verdifall som forventes ikke å være forbigående. Gjenvinnbart beløp er det høyeste av netto salgsverdi og verdi i bruk. Verdi i bruk er nåverdi av fremtidige kontantstrømmer knyttet til eiendelen. Nedskrivningen reverseres når grunnlaget for nedskrivningen ikke lenger er til stede.

Klassifisering og vurdering av omløpsmidler

Omløpsmidler og kortsiktig gjeld omfatter normalt poster som forfaller til betaling innen ett år etter balansedagen, samt poster som knytter seg til varekretsløpet. Omløpsmidler vurderes til laveste verdi av anskaffelseskost og virkelig verdi. Kortsiktig gjeld balanseføres til nominelt beløp på transaksjonstidspunktet.

Fordringer

Kundefordringer og andre fordringer oppføres til pålydende etter fradrag for avsetning til forventet tap. Avsetning til tap gjøres på grunnlag av en individuell vurdering av de enkelte fordringene. For øvrige kundefordringer utføres en uspesifisert avsetning for å dekke forventet tap på krav.



Wihold AS

Noter til årsregnskapet for 2021

Bruk av estimater

Det er ingen særlige omfang av estimater i regnskapet.

Kontantstrømoppstilling

Kontantstrømoppstillingen er utarbeidet etter den indirekte metoden. Kontanter og kontantekvivalenter omfatter kontanter, bankinnskudd og andre kortsiktige, likvide plasseringer.

Note 2 - Antall årsverk


Gjennomsnittlig antall årsverk i selskapet har i 2021 og 2020 vært 0. Selskapet har i samme periode ikke hatt ytelser til ledelsen eller styret.

Note 3 Skatt

| Årets skattekostnad | 2021 | 2020 |
|--|------------|------------|
| Resultatført skatt på ordinært resultat: | | |
| Betalbar skatt | 0 | 0 |
| Endring i utsatt skatt | 12 981 | 0 |
| Skattekostnad ordinært resultat | 12 981 | 0 |
| Skattepliktig inntekt: | | |
| Ordinært resultat før skatt | 7 184 174 | 2 399 400 |
| Permanente forskjeller | -7 203 000 | -2 405 570 |
| Skattepliktig inntekt | -18 826 | -6 170 |
| Betalbar skatt i balansen: | | |
| Betalbar skatt på årets resultat | 0 | 0 |
| Sum betalbar skatt i balansen | 0 | 0 |

Skatteeffekten av midlertidige forskjeller og underskudd til fremføring som har gitt opphav til utsatt skatt og utsatte skattefordeler, spesifisert på typer av midlertidige forskjeller

| | 2021 | 2020 | Endring |
|---|---------|--------|---------|
| Inntektsført avsatt utbytte | 84 000 | 0 | -84 000 |
| Akkumulert fremførbart underskudd | -24 996 | -6 170 | 18 826 |
| Inngår ikke i beregningen av utsatt skatt | 0 | 6 170 | 6 170 |
| Grunnlag for utsatt skatt / skattefordel | 59 004 | 0 | -59 004 |
| Utsatt skatt / skattefordel (22 %) | 12 981 | 0 | -12 981 |



Wihold AS

Noter til årsregnskapet for 2021

I henhold til god regnskapsskikk balanseføres ikke utsatt skattefordel.

Note 4 - Investeringer i aksjer

| Selskapets navn | Forretnings- kontor | Eierandel | Ansk.kost | Balanseført verdi | Resultat i 2021 | EK pr. 31.12.2021 |
|-----------------|------------------------|-----------|-----------|----------------------|--------------------|----------------------|
| Pecus AS | Oslo | 90 % | 855 000 | 855 000 | 7 281 397 | 3 731 975 |

Styret er av den oppfatning at det ikke er nedskrivningsplikt på selskapets investeringer pr. 31.12.2021.

| | 2021 | 2020 |
|----------------------------|------------------|------------------|
| Inntektsført utbytte | 6 850 000 | 2 400 000 |
| Gevinst ved salg av aksjer | 353 000 | 0 |
| Sum | 7 203 000 | 2 400 000 |

Note 5 Aksjonærer

Aksjekapitalen i Wihold AS pr. 31.12 består av:

| | Antall | Pålydende | Bokført |
|-----------------|--------|-----------|---------|
| Ordinære aksjer | 100 | 300,0 | 30 000 |
| Sum | 100 | | 30 000 |

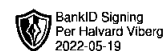
Eierstruktur

De største aksjonærene i % pr. 31.12 var:

| | Ordinære | Eierandel | Stemmeandel |
|--------------------|----------|-----------|-------------|
| Per Halvard Viberg | 100 | 100,0 | 100,0 |

Aksjer og opsjoner eiet av medlemmer i styret og daglig leder:

| Navn | Verv | Ordinære |
|----------------------|-------------------------|----------|
| Per Halvard Viberg | styreleder/daglig leder | 100 |
| Totalt antall aksjer | | 100 |



Wihold AS

Noter til årsregnskapet for 2021

Note 6 - Egenkapital

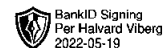
| | Aksjekapital | Annen innskutt EK | Annen EK | Sum |
|--------------------------------------|---------------|-------------------|------------------|------------------|
| Egenkapital 1. januar 2021 | 30 000 | -5 570 | 1 199 400 | 1 223 830 |
| Årets resultat | 0 | 0 | 7 171 193 | 7 171 193 |
| Tilleggsutbytte | 0 | 0 | -4 500 000 | -4 500 000 |
| Egenkapital 31. desember 2021 | 30 000 | -5 570 | 3 870 593 | 3 895 023 |



Wihold AS konsern

Konsolidert resultatoppstilling

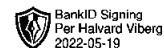
| <i>Alle tall i hele kroner</i> | NOTE | 2021 | 2020 |
|---|------|--------------------|-------------------|
| DRIFTSINTEKTER OG DRIFTSKOSTNADER | | Konsern | Konsern |
| Salgsinntekt | 2 | 135 088 096 | 79 608 028 |
| Annen driftsinntekt | | 157 625 | 142 375 |
| Sum driftsinntekter | | 135 245 721 | 79 750 403 |
| Varekostnad | | 2 166 994 | 1 965 378 |
| Lønnskostnad | 3 | 117 232 421 | 69 076 062 |
| Avskrivning | 4 | 310 243 | 208 244 |
| Annen driftskostnad | 3 | 6 226 368 | 4 415 328 |
| Sum driftskostnader | | 125 936 026 | 75 665 012 |
| Driftsresultat | | 9 309 695 | 4 085 391 |
| FINANSINTEKTER OG FINANSKOSTNADER | | | |
| Renteinntekter | | 19 620 | 11 770 |
| Annen finansinntekt | | 644 | 0 |
| Rentekostnader | | 12 510 | 24 766 |
| Annen finanskostnad | | 647 | 3 534 |
| Netto finansresultat | | 7 108 | -16 530 |
| Ordinært resultat før skattekostnad | | 9 316 803 | 4 068 861 |
| Skattekostnad | 5 | 2 067 213 | 901 590 |
| ÅRSRESULTAT | | 7 249 590 | 3 167 271 |
| Minoritetsinteresser | | 728 140 | 0 |
| Årsresultat etter minoritetsinteresser | | 6 521 450 | 3 167 271 |



Wihold AS konsern

Konsolidert balanse pr 31. desember

| <i>Alle tall i hele kroner</i> | NOTE | 2021 | 2020 |
|---|------|-------------------|-------------------|
| EIENDELER | | Konsern | Konsern |
| Anleggsmidler | | | |
| Varige driftsmidler | | | |
| Inventar, driftløsure, transportmidler o.l. | 4, 6 | <u>1 019 880</u> | <u>786 118</u> |
| Sum varige driftsmidler | | <u>1 019 880</u> | <u>786 118</u> |
| Andre langsiktige fordringer | | <u>26 925</u> | <u>26 925</u> |
| Sum anleggsmidler | | <u>1 046 805</u> | <u>813 043</u> |
| Omløpsmidler | | | |
| Fordringer | | | |
| Kundefordringer | 6 | <u>28 540 141</u> | <u>16 378 603</u> |
| Andre kortsiktige fordringer | | <u>925 431</u> | <u>386 685</u> |
| Sum fordringer | | <u>29 465 572</u> | <u>16 765 289</u> |
| Bankinnskudd, kontanter og lignende | 7 | <u>17 155 427</u> | <u>12 080 757</u> |
| Sum omløpsmidler | | <u>46 620 999</u> | <u>28 846 046</u> |
| SUM EIENDELER | | <u>47 667 804</u> | <u>29 659 089</u> |

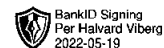
**Wihold AS konsern****Konsolidert balanse pr 31. desember***Alle tall i hele kroner*

| | NOTE | 2021 Konsern | 2020 Konsern |
|---|------|-------------------|-------------------|
| EGENKAPITAL OG GJELD | | | |
| Egenkapital | | | |
| Egenkapitalen til morselskapets aksjonærer | | | |
| Aksjekapital | 8 | 30 000 | 30 000 |
| Annen innskutt egenkapital | 9 | -5 570 | -5 570 |
| Annen opptjent egenkapital | 9 | 6 751 370 | 4 729 978 |
| Sum egenkapital før minoritetsinteresser | | 6 775 800 | 4 754 408 |
| Minoritetsinteresser | 9 | 26 198 | 0 |
| Sum egenkapital inkl. minoritetsinteresser | | 6 801 998 | 4 754 408 |
| Gjeld | | | |
| Avsetning for forpliktelser | | | |
| Utsatt skatt | 5 | 33 702 | 14 793 |
| Sum avsetninger for forpliktelser | | 33 702 | 14 793 |
| Annen langsiktig gjeld | | | |
| Gjeld til kredittinstitusjoner | 6 | 527 075 | 391 350 |
| Annen langsiktig gjeld | | 5 707 | 5 707 |
| Sum annen langsiktig gjeld | | 532 782 | 397 057 |
| Kortsiktig gjeld | | | |
| Leverandørgjeld | | 1 193 356 | 916 670 |
| Betalbar skatt | 5 | 2 048 304 | 903 122 |
| Skyldige offentlige avgifter | | 13 578 326 | 7 982 917 |
| Utbytte | | 0 | 1 200 000 |
| Annen kortsiktig gjeld | 10 | 23 479 336 | 13 490 123 |
| Sum kortsiktig gjeld | | 40 299 322 | 24 492 832 |
| Sum gjeld | | 40 865 806 | 24 904 681 |
| SUM EGENKAPITAL OG GJELD | | 47 667 804 | 29 659 089 |

Oslo, 19.05.2022

Styret i Wihold AS

Per Halvard Viberg
styreleder/daglig leder

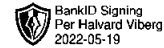


Wihold AS konsern

Konsolidert kontantstrømoppstilling

Alle tall i hele kroner

| | 2021 | 2020 |
|--|-------------------|-------------------|
| KONTANTSTRØMMER FRA OPERASJONELLE AKTIVITETER: | | |
| Ordinært resultat før skattekostnad | 9 316 803 | 4 068 861 |
| Periodens betalte skatt | -903 122 | -596 638 |
| Ordinære avskrivninger | 310 243 | 208 244 |
| Endring i kundefordringer | -12 161 538 | -5 134 349 |
| Endring i leverandørgjeld | 276 686 | 173 398 |
| Endring i andre tidsavgrensingsposter | 14 345 877 | 8 877 013 |
| Netto kontantstrømmer fra operasjonelle aktiviteter | 11 184 949 | 7 596 530 |
| KONTANTSTRØMMER FRA INVESTERINGSAKTIVITETER: | | |
| Utbetalinger ved kjøp av varige driftsmidler | -544 005 | -250 750 |
| Innbetalinger ved salg av aksjer | 448 000 | 0 |
| Utbetalinger ved kjøp av aksjer | 0 | -950 000 |
| Netto kontantstrøm fra investeringsaktiviteter | -96 005 | -1 200 750 |
| KONTANTSTRØMMER FRA FINANSIERINGSAKTIVITETER: | | |
| Utbetaling kortsiktig fordring | 0 | -47 500 |
| Inn(+)/utbetaling(-) av langsiktig gjeld til kredittinstitusjon | 135 725 | -90 829 |
| Innbetaling langsiktig fordring | 0 | 27 000 |
| Utbetaling av utbytte | -6 150 000 | 0 |
| Netto kontantstrøm fra finansieringsaktiviteter | -6 014 275 | -86 899 |
| Netto kontantstrøm i perioden | 5 074 669 | 6 308 880 |
| Kontanter per 01.01 | 12 080 758 | 5 771 877 |
| Beholdning av bankinnskudd, kontanter og lignende pr 31.12. | 17 155 427 | 12 080 758 |



Wihold AS konsern

Noter til konsernregnskapet for 2021

Note 1 - Regnskapsprinsipper

Årsregnskapet er satt opp i samsvar med regnskapslovens bestemmelser og god regnskapsskikk for øvrige selskap.

Konsolidering

Konsernregnskapet inkluderer Wihold AS samt selskapets datterselskap Pecus AS. Transaksjoner og mellomværende mellom selskapene i konsernet er eliminert. Konsernregnskapet er utarbeidet etter ensartede prinsipper, ved at datterselskapet følger de samme regnskapsprinsipper som morselskapet. Det er ingen endringer i konsernsammensetning i løpet av regnskapsåret annet enn at morselskapet har gått fra å eie datterselskapet 100 % til 90 %. Minoritetsaksjonærene har i den anledning ervervet også inngående opptjent egenkapital i datterselskapet.

Inntekter

Inntektsføring ved salg av varer skjer på leveringstidspunktet. Tjenester inntektsføres etter hvert som de leveres.

Kostnader

Utgifter kostnadsføres i samme periode som tilhørende inntekt.

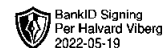
Skatt

Skattekostnaden i resultatregnskapet omfatter både periodens betalbare skatt og endring i utsatt skatt. Utsatt skatt er beregnet med 22 % på grunnlag av de midlertidige forskjeller som eksisterer mellom regnskapsmessige og skattemessige verdier, samt ligningsmessig underskudd til fremføring ved utgangen av regnskapsåret. Skatteøkende og skattereduserende midlertidige forskjeller som reverserer eller kan reverseres i samme periode er utlignet og nettoført. Netto utsatt skattefordel balanseføres i den grad det er sannsynlig at denne kan bli utnyttet.

Klassifisering og vurdering av anleggsmidler

Anleggsmidler omfatter eiendeler bestemt til varig eie og bruk. Anleggsmidler er vurdert til anskaffelseskost, fratrukket avskrivninger og nedskrivninger. Langsiktig gjeld balanseføres til nominelt beløp på transaksjonstidspunktet.

Varige driftsmidler balanseføres og avskrives over driftsmidlets økonomiske levetid. Vesentlige driftsmidler som består av flere betydelige komponenter med ulik levetid er dekomponert med ulik avskrivningstid for de ulike komponentene. Direkte vedlikehold av driftsmidler kostnadsføres løpende under driftskostnader, mens påkostninger eller forbedringer tillegges driftsmidlets kostpris og avskrives i takt med driftsmidlet. Varige driftsmidler nedskrives til gjenvinnbart beløp ved verdifall som forventes ikke å være forbigående. Gjenvinnbart beløp er det høyeste av netto salgsverdi og verdi i bruk. Verdi i bruk er nåverdi av fremtidige kontantstrømmer knyttet til eiendelen. Nedskrivningen reverseres når grunnlaget for nedskrivningen ikke lenger er til stede.



Wihold AS konsern

Noter til konsernregnskapet for 2021

Klassifisering og vurdering av omløpsmidler

Omløpsmidler og kortsiktig gjeld omfatter normalt poster som forfaller til betaling innen ett år etter balansedagen, samt poster som knytter seg til varekretsløpet. Omløpsmidler vurderes til laveste verdi av anskaffelseskost og virkelig verdi. Kortsiktig gjeld balanseføres til nominelt beløp på transaksjonstidspunktet.

Fordringer

Kundefordringer og andre fordringer oppføres til pålydende etter fradrag for avsetning til forventet tap.

Bruk av estimater

Annet enn relatert til avsetning tap på fordringer og avskrivningsplan driftsmidler er det ikke særlig omfang av estimater i regnskapet.

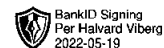
Kontantstrøm

Kontantstrømpoppstillingen er utarbeidet etter den indirekte metoden. Kontanter og kontantekvivalenter omfatter kontanter, bankinnskudd og andre kortsiktige, likvide plasseringer.

Note 2 - Salgsinntekter

Selskapet har ulike segmenter hvor det vesentligste av salgsinntekt utføres og opptjenes i Oslo og omegn.

| Virksomhetsområde | 2021 | 2020 |
|--------------------|--------------------|-------------------|
| Bygg og anlegg | 36 065 781 | 27 328 344 |
| Lager og logistikk | 76 384 053 | 39 592 540 |
| Montasje | 14 640 954 | 12 434 759 |
| Viken | 7 932 728 | 0 |
| Annet | 64 580 | 252 385 |
| Sum | 135 088 096 | 79 608 028 |



Wihold AS konsern

Noter til konsernregnskapet for 2021

Note 3 - Lønnskostnader, antall ansatte mv

| | 2021 | 2020 |
|---------------------------------|--------------------|-------------------|
| Lønnskostnader | 101 166 862 | 59 752 643 |
| Arbeidsgiveravgift | 14 412 918 | 8 143 777 |
| Pensjonskostnader | 789 655 | 557 193 |
| Andre ytelser | 862 987 | 622 447 |
| Sum | 117 232 421 | 69 076 062 |
| Gjennomsnittlig antall årsverk: | 194 | 133 |

| Ytelser til ledende personer | 2021 | 2020 |
|------------------------------|------------------|----------------|
| Lønnskostnader | 1 264 069 | 875 713 |
| Pensjonskostnader | 10 201 | 14 016 |
| Andre ytelser | 15 382 | 12 748 |
| Sum | 1 289 652 | 902 477 |

Obligatorisk tjenestepensjon

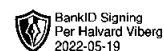
Konsernet har etablert pensjonsordning som oppfyller kravene i den grad konsernet er pliktig til å ha tjenestepensjonsordning etter lov om obligatorisk tjenestepensjon.

| Revisjonshonorar | 2021 | 2020 |
|------------------|---------------|---------------|
| Revisjon | 50 634 | 36 825 |
| Annen bistand | 1 900 | 15 200 |
| Sum | 52 534 | 52 025 |

Beløp er ekskl. MVA i den grad konsernet har fradragsrett for inngående merverdiavgift.

Note 4 - Varige driftsmidler

| | Varebil | Hjemmeside | Maskiner og inventar | Sum |
|---|------------------|---------------|----------------------|------------------|
| Anskaffelseskost per 01.01.2021 | 740 060 | 60 910 | 416 197 | 1 217 167 |
| Tilgang | 406 632 | 0 | 137 373 | 544 005 |
| Avgang | 0 | 0 | 0 | 0 |
| Anskaffelseskost per 31.12.2021 | 1 146 692 | 60 910 | 553 570 | 1 761 172 |
| Akk. avskrivning per 31.12.2021 | 370 173 | 60 910 | 310 209 | 741 292 |
| Balanseført verdi per 31.12.2021 | 776 519 | 0 | 243 361 | 1 019 880 |
| Årets avskrivning | 203 119 | 0 | 107 124 | 310 243 |
| Avskrivningsplan | Lineær | Lineær | Lineær | |
| Økonomisk levetid | 5 år | 3 år | 3-5 år | |



Wihold AS konsern

Noter til konsernregnskapet for 2021

Note 5 - Skatt

| Årets skattekostnad | 2021 | 2020 |
|---|-----------|---------|
| Resultatført skatt på ordinært resultat: | | |
| Betalbar skatt | 2 048 304 | 903 122 |
| Endring i utsatt skatt | 18 909 | -1 532 |
| Skattekostnad ordinært resultat | 2 067 213 | 901 590 |

Skattepliktig inntekt:

| | | |
|------------------------------------|-----------|-----------|
| Resultat før skatt | 9 316 803 | 4 068 861 |
| Permanente forskjeller | 1 788 | 23 106 |
| Endring i midlertidige forskjeller | -26 944 | 6 963 |
| Skattepliktig inntekt | 9 291 647 | 4 098 930 |

Betalbar skatt i balansen:

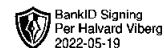
| | | |
|----------------------------------|-----------|---------|
| Betalbar skatt på årets resultat | 2 048 304 | 903 122 |
| Sum betalbar skatt i balansen | 2 048 304 | 903 122 |

Beregning av effektiv skattesats:

| | | |
|--|-----------|-----------|
| Resultat før skatt | 9 316 803 | 4 068 861 |
| Beregnet skatt av resultat før skatt | 2 049 697 | 895 149 |
| Skatteeffekt av permanente forskjeller | 393 | -5 083 |
| Sum | 2 050 090 | 890 066 |
| Effektiv skattesats | 22,0 % | 21,9 % |

Skatteeffekten av midlertidige forskjeller og underskudd til fremføring som har gitt opphav til utsatt skatt og utsatte skattefordeler, spesifisert på typer av midlertidige forskjeller:

| | 2021 | 2020 | Endring |
|---|---------|---------|----------|
| Driftsmidler | 94 189 | 128 326 | 34 137 |
| Fordringer | 0 | -61 082 | -61 082 |
| Sum | 178 189 | 67 244 | -110 945 |
| Fremførbart underskudd | -24 996 | -6 170 | 18 826 |
| Inngår ikke i beregningen av utsatt skatt | 0 | 6 170 | 6 170 |
| Grunnlag for beregning utsatt skatt | 153 193 | 67 244 | -85 949 |
| Utsatt skatt (22 %) | 33 702 | 14 793 | -18 909 |



Wihold AS konsern

Noter til konsernregnskapet for 2021

Note 6 - Pantstillelser

For kassekreditt er det stilt sikkerhet i driftstilbehør og factoringavtale. For kjøp av biler er det stilt sikkerhet i bilene.

| | 2021 | 2020 |
|--------------------------------------|------------|------------|
| Salgspant | | |
| Pantsatt beløp | 748 954 | 489 592 |
| Pantesikret gjeld | 527 075 | 391 350 |
| Bokført verdi av pantsatte eiendeler | 776 519 | 573 005 |
| Pant i driftstilbehør | | |
| Pantsatt beløp | 2 000 000 | 2 000 000 |
| Pantesikret gjeld | 0 | 0 |
| Bokført verdi av pantsatte eiendeler | 243 361 | 213 113 |
| Pant i factoringavtale | | |
| Pantsatt beløp | 3 000 000 | 3 000 000 |
| Pantesikret gjeld | 0 | 0 |
| Bokført verdi av pantsatte eiendeler | 28 540 141 | 16 378 603 |

Note 7 - Bundne midler

I posten inngår bundne bankinnskudd med kr 6 365 445, som er tilstrekkelig til dekning av skyldig skattetrekk ved regnskapsårets utløp.

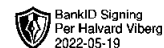
Note 8 - Aksjonærer

Aksjekapitalen i Wihold AS per 31.12.2021 består av:

| Type aksje | Antall | Pålydende | Sum aksjekapital |
|-----------------|--------|-----------|------------------|
| Ordinære aksjer | 100 | 300,00 | 30 000 |

Det er ikke forskjellige aksjeklasser i selskapet. I generalforsamlingen gir hver aksje én stemme.

| Aksjonærer per 31.12.2021 var: | Antall | Eierandel / stemmeandel |
|--------------------------------|------------|-------------------------|
| Per Halvard Viberg | 100 | 100 % |
| Totalt antall aksjer | 100 | 100 % |



Wihold AS konsern

Noter til konsernregnskapet for 2021

Note 9 - Egenkapital

| | Aksjekapital | Annen inskutt EK | Annen egenkapital | Minoritet | Sum |
|-------------------------------|---------------|---------------------|----------------------|---------------|------------------|
| Egenkapital 01.01.2021 | 30 000 | -5 570 | 4 729 978 | 0 | 4 754 408 |
| Økt minoritetsandel IB EK | 0 | 0 | -448 058 | 448 058 | 0 |
| Salg til minoritet | 0 | 0 | 448 000 | 0 | 448 000 |
| Tilleggsutbytte | 0 | 0 | -4 500 000 | -450 000 | -4 950 000 |
| Årets resultat | 0 | 0 | 6 521 450 | 728 140 | 7 249 590 |
| Avsatt utbytte | 0 | 0 | 0 | -700 000 | -700 000 |
| Egenkapital 31.12.2021 | 30 000 | -5 570 | 6 751 370 | 26 198 | 6 801 998 |

Minoritetene har økt andel fra 10 til 20 % i 2022 og minoritetens andel av avsatt utbytte utgjør derfor 20 % av avsatt utbytte i Wihold AS' datterselskap. Ved endret minoritetsandel i 2022 har minoriteten rett på økt andel av egenkapitalen per 31.12.2021. Den økte andelen av EK per 31.12.2021 vil i 2022 utgjøre kr 373 197.

Note 10 - Sammenslåtte poster

Andre kortsiktige fordringer og annen kortsiktig gjeld består av driftsrelaterte periodiseringer. Av regnskapslinjen annen kortsiktig gjeld utgjør kr 22 634 676 skyldige lønn og feriepengene inkludert tilhørende arbeidsgiveravgift.



Vidi Revisjon AS
Medlem av Crowe Global
Medlem av DnR

Olaf Helsets vei 5,
0694 Oslo
Telefon: +47 23 16 76 00

firmapost@crowe.no
www.crowe.no
Foretaksreg.: 993 809 489 MVA

Til generalforsamlingen i Wihold AS

UAVHENGIG REVISORS BERETNING

Konklusjon

Vi har revidert Wihold AS sitt årsregnskap som består av selskapsregnskap som viser et overskudd på kr 7 171 193 og et overskudd i konsernregnskapet på kr 7 249 590, og består av:

- selskapsregnskapet, som består av balanse per 31. desember 2021, resultatregnskap og kontantstrømoppstilling for regnskapsåret avsluttet per denne datoen og noter til årsregnskapet, herunder et sammendrag av viktige regnskapsprinsipper, og
- konsernregnskapet, som består av balanse per 31. desember 2021, resultatregnskap og kontantstrømoppstilling for regnskapsåret avsluttet per denne datoen og noter til årsregnskapet, herunder et sammendrag av viktige regnskapsprinsipper.

Etter vår mening

- oppfyller årsregnskapet gjeldende lovkrav,
- gir selskapsregnskapet et rettviseende bilde av selskapets finansielle stilling per 31. desember 2021 og av dets resultat og kontantstrømmer for regnskapsåret avsluttet per denne datoen i samsvar med regnskapslovens regler og god regnskapsskikk i Norge, og
- gir konsernregnskapet et rettviseende bilde av konsernets finansielle stilling per 31. desember 2021 og av dets resultater og kontantstrømmer for regnskapsåret avsluttet per denne datoen i samsvar med regnskapslovens regler og god regnskapsskikk i Norge.

Grunnlag for konklusjonen

Vi har gjennomført revisjonen i samsvar med de internasjonale revisjonsstandardene International Standards on Auditing (ISA-ene). Våre oppgaver og plikter i henhold til disse standardene er beskrevet nedenfor under "Revisors oppgaver og plikter ved revisjonen av årsregnskapet". Vi er uavhengige av selskapet og konsernet slik det kreves i lov, forskrift og International Code of Ethics for Professional Accountants (inkludert internasjonale uavhengighetsstandarder) utstedt av the International Ethics Standards Board for Accountants (IESBA-reglene), og vi har overholdt våre øvrige etiske forpliktelser i samsvar med disse kravene. Innhentet revisjonsbevis er etter vår vurdering tilstrekkelig og hensiktsmessig som grunnlag for vår konklusjon.



Øvrig informasjon

Styret og daglig leder (ledelsen) er ansvarlige for informasjonen i årsberetningen. Vår konklusjon om årsregnskapet ovenfor dekker ikke informasjonen i årsberetningen.

I forbindelse med revisjonen av årsregnskapet er det vår oppgave å lese årsberetningen. Formålet er å vurdere hvorvidt det foreligger vesentlig inkonsistens mellom årsberetningen og årsregnskapet og den kunnskap vi har opparbeidet oss under revisjonen av årsregnskapet, eller hvorvidt informasjon i årsberetningen ellers fremstår som vesentlig feil. Vi har plikt til å rapportere dersom årsberetningen fremstår som vesentlig feil. Vi har ingenting å rapportere i så henseende.

Basert på kunnskapen vi har opparbeidet oss i revisjonen, mener vi at årsberetningen

- er konsistent med årsregnskapet og
- inneholder de opplysninger som skal gis i henhold til gjeldende lovkrav.

Ledelsens ansvar for årsregnskapet

Ledelsen er ansvarlig for å utarbeide årsregnskapet og for at det gir et rettviseende bilde i samsvar med regnskapslovens regler og god regnskapsskikk i Norge. Ledelsen er også ansvarlig for slik intern kontroll som den finner nødvendig for å kunne utarbeide et årsregnskap som ikke inneholder vesentlig feilinformasjon, verken som følge av misligheter eller utilsiktede feil.

Ved utarbeidelsen av årsregnskapet må ledelsen ta standpunkt til selskapets og konsernets evne til fortsatt drift og opplyse om forhold av betydning for fortsatt drift. Forutsetningen om fortsatt drift skal legges til grunn for årsregnskapet så lenge det ikke er sannsynlig at virksomheten vil bli avvirket.

Revisors oppgaver og plikter ved revisjonen av årsregnskapet

Vårt mål er å oppnå betryggende sikkerhet for at årsregnskapet som helhet ikke inneholder vesentlig feilinformasjon, verken som følge av misligheter eller utilsiktede feil, og å avgi en revisjonsberetning som inneholder vår konklusjon. Betryggende sikkerhet er en høy grad av sikkerhet, men ingen garanti for at en revisjon utført i samsvar med ISA-ene, alltid vil avdekke vesentlig feilinformasjon som eksisterer. Feilinformasjon kan oppstå som følge av misligheter eller utilsiktede feil. Feilinformasjon blir vurdert som vesentlig dersom den enkeltvis eller samlet med rimelighet kan forventes å påvirke økonomiske beslutninger som brukerne foretar basert på årsregnskapet.

For videre beskrivelse av revisors oppgaver og plikter vises det til:
<https://revisorforeningen.no/revisjonsberetninger>

Oslo, 19. mai 2022
VIDI REVISJON AS


Arild Staxwold Skipperud
statsautorisert revisor