



ÅRSREGNSKAPET FOR REGNSKAPSÅRET 2023 - GENERELL INFORMASJON

Enheten

Organisasjonsnummer: 991 408 495
Organisasjonsform: Aksjeselskap
Foretaksnavn: AIBEL HOLDING III AS
Forretningsadresse: c/o Aibel AS
Vestre Svanholmen 14
4313 SANDNES

Regnskapsår

Årsregnskapets periode: 01.01.2023 - 31.12.2023

Konsern

Morselskap i konsern: Ja
Konsernregnskap lagt ved: Nei

Regnskapsregler

Regler for små foretak benyttet: Nei
Benyttet ved utarbeidelsen av årsregnskapet til selskapet: Regnskapslovens alminnelige regler

Årsregnskapet fastsatt av kompetent organ

Bekreftet av representant for selskapet: Trond Wikstøl
Dato for fastsettelse av årsregnskapet: 28.06.2024

Grunnlag for avgivelse

År 2023: Årsregnskapet er elektronisk innlevert
År 2022: Tall er hentet fra elektronisk innlevert årsregnskap fra 2023

Det er ikke krav til at årsregnskapet m.v. som sendes til Regnskapsregisteret er undertegnet. Kontrollen på at dette er utført ligger hos revisor/enhetens øverste organ. Sikkerheten ivaretas ved at innsender har rolle/rettighet for innsending av årsregnskapet via Altinn, og ved at det bekreftes at årsregnskapet er fastsatt av kompetent organ.

Brønnøysundregistrene, 03.07.2025



Resultatregnskap

Beløp i: NOK	Note	2023	2022
RESULTATREGNSKAP			
Inntekter			
Sum inntekter		0	0
Kostnader			
Annen driftskostnad		139 000	25 000
Sum kostnader		139 000	25 000
Driftsresultat		-139 000	-25 000
Finansinntekter og finanskostnader			
Inntekt på investering i datterselskap og tilknyttet selskap		136 798 000	580 106 000
Renteinntekt fra foretak i samme konsern		33 946 000	13 742 000
Annen renteinntekt		1 172 000	383 000
Annen finansinntekt		19 242 000	56 580 000
Sum finansinntekter		191 158 000	650 811 000
Nedskrivning av finansielle eiendeler		129 000 000	0
Rentekostnad til foretak i samme konsern		106 359 000	11 017 000
Annen rentekostnad		67 065 000	85 356 000
Annen finanskostnad		2 875 000	18 932 000
Sum finanskostnader		305 299 000	115 305 000
Netto finans		-114 141 000	535 506 000
Resultat før skattekostnad		-114 280 000	535 481 000
Skattekostnad		3 238 000	117 806 000
Årsresultat		-117 518 000	417 675 000
Overføringer og disponeringer			
Udekket tap		0	202 381 000
Annen egenkapital		-117 518 000	215 294 000
Sum overføringer og disponeringer		-117 518 000	417 675 000



Balanse

Beløp i: NOK	Note	2023	2022
BALANSE - EIENDELER			
Anleggsmidler			
Immaterielle eiendeler			
Sum immaterielle eiendeler		0	0
Varige driftsmidler			
Sum varige driftsmidler		0	0
Finansielle anleggsmidler			
Investering i datterselskap		4 765 979 000	4 762 601 000
Lån til foretak i samme konsern		365 090 000	245 843 000
Sum finansielle anleggsmidler		5 131 069 000	5 008 444 000
Sum anleggsmidler		5 131 069 000	5 008 444 000
Omløpsmidler			
Varer			
Fordringer			
Andre kortsiktige fordringer		2 000	0
Konsernfordringer		152 790 000	582 249 000
Sum fordringer		152 792 000	582 249 000
Investeringer			
Sum investeringer		0	0
Bankinnskudd, kontanter og lignende			
Bankinnskudd, kontanter og lignende		26 859 000	28 532 000
Sum bankinnskudd, kontanter og lignende		26 859 000	28 532 000
Sum omløpsmidler		179 651 000	610 781 000
SUM EIENDELER		5 310 720 000	5 619 225 000

BALANSE - EGENKAPITAL OG GJELD



Balanse

Beløp i: NOK	Note	2023	2022
Egenkapital			
Innskutt egenkapital			
Aksjekapital		174 100 000	261 150 000
Annen innskutt egenkapital		90 428 000	0
Sum innskutt egenkapital		264 528 000	261 150 000
Opptjent egenkapital			
Annen egenkapital		97 776 000	215 295 000
Sum opptjent egenkapital		97 776 000	215 295 000
Sum egenkapital		362 304 000	476 445 000
Gjeld			
Langsiktig gjeld			
Utsatt skatt		40 276 000	47 545 000
Sum avsetninger for forpliktelser		40 276 000	47 545 000
Annen langsiktig gjeld			
Gjeld til kredittinstitusjoner		22 095 000	1 436 629 000
Langsiktig konserngjeld		4 769 095 000	3 643 160 000
Øvrig langsiktig gjeld		0	0
Sum annen langsiktig gjeld		4 791 190 000	5 079 789 000
Sum langsiktig gjeld		4 831 466 000	5 127 334 000
Kortsiktig gjeld			
Betalbar skatt		10 507 000	0
Kortsiktig konserngjeld		106 359 000	11 016 000
Annen kortsiktig gjeld		84 000	4 430 000
Sum kortsiktig gjeld		116 950 000	15 446 000
Sum gjeld		4 948 416 000	5 142 780 000
SUM EGENKAPITAL OG GJELD		5 310 720 000	5 619 225 000



Brønnøysundregistrene

ÅRSREGNSKAP FOR REGNSKAPSÅRET 2023 - GENERELL INFORMASJON

Journalnummer: 2024 633687

Enheten

Organisasjonsnummer: 991 408 495
Organisasjonsform: Aksjeselskap
Foretaksnavn: AIBEL HOLDING III AS
Forretningsadresse: c/o Aibel AS
Vestre Svanholmen 14
4313 SANDNES

Regnskapsår

Årsregnskapets periode: 01.01.2023 - 31.12.2023

Konsern

Mørselskap i konsern: Ja
Konsernregnskap lagt ved: Nei

Regnskapsregler

Regler for små foretak benyttet: Nei
Benyttet ved utarbeidelsen av
årsregnskapet til selskapet: Regnskapslovens alminnelige regler
Har utarbeidet 'land-for-land' rapport: Ja

Årsregnskapet fastsatt av kompetent organ

Bekreftet av representant for selskapet: Trond Wikstøl
Dato for fastsettelse av årsregnskapet: 28.06.2024

Grunnlag for avgivelse

År 2023: Årsregnskap er elektronisk innlevert.
År 2022: Tall er hentet fra elektronisk innlevert årsregnskap fra 2023.

Det er ikke krav til at årsregnskapet m.v. som sendes til Regnskapsregisteret er undertegnet. Kontrollen på at dette er utført ligger hos revisor/enhetens øverste organ. Sikkerheten ivaretas ved at innsender har rolle/rettighet for innsending av årsregnskapet via Altinn, og ved at det bekreftes at årsregnskapet er fastsatt av kompetent organ.

Brønnøysundregistrene, 16.07.2024



Organisasjonsnr: 991 408 495
AIBEL HOLDING III AS

RESULTATREGNSKAP

Beløp i: NOK	Note	2023	2022
RESULTATREGNSKAP			
Inntekter			
Sum inntekter		0	0
Kostnader			
Annen driftskostnad		139 000	25 000
Sum kostnader		139 000	25 000
Driftsresultat		-139 000	-25 000
Finansinntekter og finanskostnader			
Inntekt på investering i datterselskap og tilknyttet selskap		136 798 000	580 106 000
Renteinntekt fra foretak i samme konsern		33 946 000	13 742 000
Annen renteinntekt		1 172 000	383 000
Annen finansinntekt		19 242 000	56 580 000
Sum finansinntekter		191 158 000	650 811 000
Nedskrivning av finansielle eiendeler		129 000 000	0
Rentekostnad til foretak i samme konsern		106 359 000	11 017 000
Annen rentekostnad		67 065 000	85 356 000
Annen finanskostnad		2 875 000	18 932 000
Sum finanskostnader		305 299 000	115 305 000
Netto finans		-114 141 000	535 506 000
Resultat før skattekostnad		-114 280 000	535 481 000
Skattekostnad		3 238 000	117 806 000
Årsresultat		-117 518 000	417 675 000
Overføringer og disponeringer			
Udekket tap		0	202 381 000
Annen egenkapital		-117 518 000	215 294 000
Sum overføringer og disponeringer		-117 518 000	417 675 000



Organisasjonsnr: 991 408 495
AIBEL HOLDING III AS

BALANSE

<u>Beløp i: NOK</u>	<u>Note</u>	<u>2023</u>	<u>2022</u>
BALANSE - EIENDELER			
Anleggsmidler			
Immaterielle eiendeler			
Sum immaterielle eiendeler		0	0
Varige driftsmidler			
Sum varige driftsmidler		0	0
Finansielle anleggsmidler			
Investering i datterselskap		4 765 979 000	4 762 601 000
Lån til foretak i samme konsern		365 090 000	245 843 000
Sum finansielle anleggsmidler		5 131 069 000	5 008 444 000
Sum anleggsmidler		5 131 069 000	5 008 444 000
Omløpsmidler			
Varer			
Fordringer			
Andre kortsiktige fordringer		2 000	0
Konsernfordringer		152 790 000	582 249 000
Sum fordringer		152 792 000	582 249 000
Investeringer			
Sum investeringer		0	0
Bankinnskudd, kontanter og lignende			
Bankinnskudd, kontanter og lignende		26 859 000	28 532 000
Sum bankinnskudd, kontanter og lignende		26 859 000	28 532 000
Sum omløpsmidler		179 651 000	610 781 000
SUM EIENDELER		5 310 720 000	5 619 225 000
BALANSE - EGENKAPITAL OG GJELD			
Egenkapital			
Innskutt egenkapital			
Aksjekapital		174 100 000	261 150 000
Annen innskutt egenkapital		90 428 000	0
Sum innskutt egenkapital		264 528 000	261 150 000



Opptjent egenkapital		
Annen egenkapital	97 776 000	215 295 000
Sum opptjent egenkapital	97 776 000	215 295 000
Sum egenkapital	362 304 000	476 445 000
Gjeld		
Langsiktig gjeld		
Utsatt skatt	40 276 000	47 545 000
Sum avsetninger for forpliktelser	40 276 000	47 545 000
Annen langsiktig gjeld		
Gjeld til		
kredittinstitusjoner	22 095 000	1 436 629 000
Langsiktig konserngjeld	4 769 095 000	3 643 160 000
Øvrig langsiktig gjeld	0	0
Sum annen langsiktig gjeld	4 791 190 000	5 079 789 000
Sum langsiktig gjeld	4 831 466 000	5 127 334 000
Kortsiktig gjeld		
Betalbar skatt	10 507 000	0
Kortsiktig konserngjeld	106 359 000	11 016 000
Annen kortsiktig gjeld	84 000	4 430 000
Sum kortsiktig gjeld	116 950 000	15 446 000
Sum gjeld	4 948 416 000	5 142 780 000
SUM EGENKAPITAL OG GJELD	5 310 720 000	5 619 225 000



Organisasjonsnr: 991 408 495
AIBEL HOLDING III AS

NOTEOPPLYSNINGER - SELSKAP - alle poster oppgitt i hele tall

Note

Antall årsverk i regnskapsåret
0.00

Sum _____ Beløp

Balanseført verdi 31.12. Varige driftsmidler Immaterielle eiend.

Konsernregnskap

Virksomheten inngår i konsolideringen til morselskapets konsernregnsk.: Ja

Morselskapet sitt navn
Aibel ASA

Forretningskontor for morselskapet
Postboks 300 Forus, 4066 Stavanger

Begrunnelse for at datterselskap er utelatt fra konsolideringen

Konsern, tilknyttet selskap m.v. - fordringer og gjeld

Fordringer

Samlet beløp - tilknyttet selskap _____ Årets Fjorårets

Samlet beløp - foretak i samme konsern _____ Årets Fjorårets

Samlet beløp - foretak i samme konsern _____ Årets Fjorårets

Samlet beløp - felles kontrollert virksomhet _____ Årets Fjorårets

Pantstillelse _____ Beløp

Note



Fordringer

Fordringer som forfaller senere enn ett år etter regnskapsårets slutt

Mer om fordringer

<u>Beholdning av egne aksjer</u>	<u>Antall</u>	<u>Pålydende</u>	<u>Andel av aksjek.</u>
----------------------------------	---------------	------------------	-------------------------

Note

Lån og sikkerhetsstillelse til medlemmer

Er det gitt lån eller sikkerhetsstillelse til ledende personer: Nei

Opplysninger om:

Medlemmer av:

Mer om lån og sikkerhetsstillelse



Admincontrol

List of Signatures Page 1/1

Annual accounts AH III AS 2023.pdf

Name	Method	Signed at
Jakobsen, Erik Theodor	BANKID_MOBILE	2024-07-02 13:37 GMT+02
Eikre, Kristian	BANKID	2024-06-28 23:59 GMT+02
Magnus Thor Hannesson Stephensen	BANKID	2024-06-28 19:02 GMT+02
Johan Christian Johansson Gebauer	BANKID	2024-06-28 18:34 GMT+02
Andersen, Mads	BANKID	2024-06-28 16:58 GMT+02



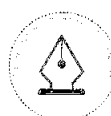
This file is sealed with a digital signature. The seal is a guarantee for the authenticity of the document.

External reference: 90B97792BABF445CBF211C2E0AC0699D



Aibel Holding III AS

Årsrapport 2023



This file is sealed with a digital signature.
The seal is a guarantee for the authenticity
of the document.

Document ID:
90B97792BABF445CBF211C2E0AC0699D

Aibel Holding III AS

ÅRSBERETNING 2023

Aibel Holding III AS er et norsk aksjeselskap med forretningsadresse i Sandnes.

Aibel Holding III AS er et holdingselskap som eier 100 % av aksjene i Aibel AS og Aibel Ltd.

I 2023 hadde selskapet et resultat før skatt på -115 millioner kroner og årsresultatet ble -118 millioner kroner. Tilsvarende tall for 2022 var et resultat før skatt på 535 millioner kroner og et årsresultat på 418 millioner kroner. Det vises til resultatregnskapet for ytterligere detaljer knyttet til oppnådde resultat, men i hovedsak skyldes resultatet for 2023 nedgang i inntektsført konsernbidrag fra Aibel AS, samt nedskrivning av fordring på datterselskap. Selskapets likviditetsbeholdning per 31.12.2023 var 27 millioner kroner.

Sentrale risikoer og usikkerhetsfaktorer

Det kan være usikkerhet knyttet til fremtidige økonomiske resultater, men styret ser positiv på den underliggende driften i konsernet. Selskapets hovedaktiva er en 100% eierandel i oljeserviceselskapet Aibel AS. Det er styrets vurdering at virksomheten i Aibel AS vil ha en positiv utvikling i årene som kommer. Selskapet har en solid posisjon innenfor olje og gass segmentet, og er på full fart inn i det grønne skiftet. Sistnevnte er i hovedsak knyttet til bygging av omformer-plattformer for havvind og i forbindelse med elektrifisering av olje og gass virksomheten på norsk sokkel og på land. Det forventes høy aktivitet fremover og både omsetning og ordreservert ved utgangen av 2023 viser rekordnivåer.

Selskapets eksterne gjeld er betydelig redusert de senere årene og vil være fullt nedbetalt ved utløpet av finansieringsavtalen i 2025.

Markedsrisiko

Som nevnt ovenfor anser styret, at markedsutsiktene for den underliggende virksomheten i konsernet, er gode.

Kreditrisiko

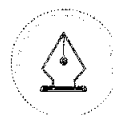
Selskapet har gitt et konserninternt lån som det kan være knyttet kreditrisiko til. Det er derfor gjort nedskrivning av dette lånet til det styret mener er gjenvinnbart beløp.

Valutarisiko

Selskapet er eksponert for valutasvingninger knyttet til et lån i USD som er gitt til et annet selskap i konsernet. Lånet er ikke valutasikret.

Likviditetsrisiko

Likviditeten i selskapet er etter styrets vurdering under kontroll. Konsernet inngikk i begynnelsen av 2023 en avtale med bankforbindelsene om en justert og forlenget finansieringsavtale. Den konserninterne gjelden vil ikke bli krevd inn før egenkapitalsituasjonen bedrer seg.



This file is sealed with a digital signature.
The seal is a guarantee for the authenticity
of the document.

Document ID:
90B97792BABF445CBF211C2E0AC0699D



Aibel Holding III AS

ÅRSBERETNING 2023

Egenkapitalsituasjonen i selskapet er relativt svak, men må ses i sammenheng med andelen konsernintern gjeld. Styret mener at forutsetningen om fortsatt drift kan legges til grunn.

Styret kjenner ikke til andre forhold som har betydning for selskapets stilling og mener således at det fremlagte regnskapet gir et rettviseende bilde av selskapet finansielle stilling.

Selskapet hadde ved utgangen av 2023 ingen ansatte. Styret består av 4 menn. Styret har ut fra en helhetsvurdering ikke funnet det nødvendig å iverksette spesielle tiltak med hensyn til likestilling.

Selskapets virksomhet forurensrer ikke det ytre miljø.

Styret foreslår at årets resultat på -118 millioner kroner overføres annen egenkapital.

28.06.2024

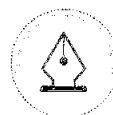
/s/ Kristian Eikre
Styrets leder

/s/ Erik Theodor Jakobsen
Styremedlem

/s/ Christian J. Gebauer
Styremedlem

/s/ Magnus Thor H. Stephensen
Styremedlem

/s/ Mads Andersen
Daglig leder



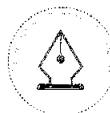
This file is sealed with a digital signature.
The seal is a guarantee for the authenticity
of the document.

Document ID:
90B97792BABF445CBF211C2E0AC0699D

**Aibel Holding III AS****Regnskap 2023****Resultatregnskap**

Beløp i hele 1 000 NOK

	Note	2023	2022
DRIFTSKOSTNADER:			
Annen driftskostnad	2	139	25
Sum driftskostnader		139	25
DRIFTSRESULTAT			
		-139	-25
FINANSINNEKTER OG FINANSKOSTNADER:			
Mottatt konsernbidrag fra datterselskaper		136 798	580 106
Øvrige finansinntekter		54 360	70 706
Nedskrivning av finansielle anleggsmidler	7	-129 000	-
Øvrige finanskostnader		-176 299	-115 306
Netto finansinntekt(+)/ finanskostnad (-)	3	-114 141	535 506
RESULTAT FØR SKATTEKOSTNAD		-114 280	535 481
SKATTEKOSTNAD:			
Skattekostnad på ordinært resultat	4	3 239	117 806
ÅRSUNDERSKUDD/OVERSKUDD		-117 518	417 675
Disponering			
Til / fra (-) annen egenkapital		-117 518	417 675



This file is sealed with a digital signature.
The seal is a guarantee for the authenticity
of the document.

Document ID:
90B97792BABF445CBF211C2E0AC0699D

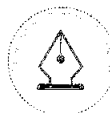
**Aibel Holding III AS****Regnskap 2023****Balanse**

Beløp i hele 1 000 NOK

EIENDELER:	Note	2023	2022
FINANSIELLE ANLEGGSMIDLER			
Investeringer i datterselskap	5	4 765 979	4 762 601
Lån til selskaper i samme konsern	7,10,12	365 090	245 843
Sum finansielle eiendeler		5 131 069	5 008 444
Sum anleggsmidler		5 131 069	5 008 444
FORDRINGER			
Andre kortsiktige fordringer		2	-
Kortsiktige fordringer på selskaper i samme konsern	7,11	152 790	582 249
Sum fordringer		152 792	582 249
BANKINNSKUDD, KONTANTER OG LIGNENDE			
Bankinnskudd, kontanter og lignende	6	26 860	28 532
Sum omløpsmidler		179 652	610 781
SUM EIENDELER		5 310 720	5 619 225
GJELD OG EGENKAPITAL			
INNSKUTT EGENKAPITAL			
Aksjekapital	8	174 100	261 150
Annen innskutt egenkapital	8	90 428	-
Sum innskutt egenkapital		264 528	261 150
OPPTJENT EGENKAPITAL			
Annen egenkapital	8	97 776	215 294
Sum oppjent egenkapital		97 776	215 294
Sum egenkapital	8	362 304	476 445
LANGSIKTIG GJELD			
Langsiktig gjeld til kredittinstitusjoner	9	22 095	1 436 629
Langsiktig gjeld til selskaper i samme konsern	9,10	4 769 095	3 643 160
Sum langsiktig gjeld		4 791 189	5 079 789
AVSETNING FOR FORPLIKTELSE			
Utsatt skatt	4	40 276	47 545
Sum avsetning for forpliktelser		40 276	47 545
KORTSIKTIG GJELD			
Betalbare skatter	3	10 507	-
Kortsiktig gjeld til selskaper i samme konsern	9	106 359	11 017
Annen kortsiktig gjeld		84	4 431
Sum kortsiktig gjeld		116 950	15 447
SUM GJELD OG EGENKAPITAL		5 310 720	5 619 225

28.06.2024

I styret for Aibel Holding III AS

/s/ Magnus Stephensen
Styremedlem/s/ Kristian Eikre
Styrets leder/s/ Erik Theodor Jakobsen
Styremedlem/s/ Christian Johansson Gebauer
Styremedlem/s/ Mads Andersen
Daglig leder

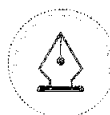
This file is sealed with a digital signature.
The seal is a guarantee for the authenticity
of the document.

Document ID:
90B97792BABF445CBF211C2E0AC0699D

**Aibel Holding III AS****Regnskap 2023****Kontantstrømoppstilling**

Beløp i hele 1.000

	Note	2023	2022
KONTANTSTRØM FRA OPERASJONELLE AKTIVITETER:			
Resultat før skattekostnad		-114 280	535 481
Betalte skatter	3	-	-
Nedskrivning av finansielle anleggsmidler		129 000	-
Urealisert valutagevinst (-)/ tap (+)	3	-17 482	-56 580
Endring i kortsiktige fordringer på selskaper i samme konsern		429 459	-336 259
Endring i andre kortsiktige ikke rentebærende fordringer		-2	-
Endring i kortsiktig gjeld til selskaper i samme konsern		95 343	1 617
Amortisering balanseførte refinansieringskostnader	3	1 114	18 934
Endring i annen ikke rentebærende kortsiktig gjeld		-4 347	1 166
Netto kontantstrøm fra operasjonelle aktiviteter (1)		518 805	164 360
KONTANTSTRØM FRA FINANSIERINGS AKTIVITETER:			
Nye refinansieringskostnader		-1 091	-182
Endring langsiktig lån til selskaper i samme konsern		-232 413	-27 323
Endring langsiktig gjeld fra selskaper i samme konsern		1 125 935	62 820
Endring langsiktig gjeld til kredittinstitusjoner		-1 414 557	-200 000
Netto kontantstrøm fra finansieringsaktiviteter (2)		-522 126	-164 684
Netto endring i kontanter og kontantekvivalenter(1+2)		-3 320	-324
Effekt av valutaendring bankkonti		1 648	2 931
Beholdning av kontanter og kontantekvivalenter 01.01		28 532	25 925
Beholdning av kontanter og kontantekvivalenter 31.12		26 860	28 532



This file is sealed with a digital signature.
The seal is a guarantee for the authenticity
of the document.

Document ID:
90B97792BABF445CBF211C2E0AC0699D



Aibel Holding III AS

Regnskap 2023

Noter til regnskapet

Beløp i hele 1 000 NOK

Note 1

Benyttede regnskapsprinsipper

Årsregnskapet er satt opp i samsvar med regnskapsloven og god regnskapsskikk. Selskapet har videre fulgt relevante bestemmelser i Norsk Regnskapsstandard utarbeidet av Norsk Regnskaps Stiftelse.

Konsolidering

Konsernet med Aibel ASA som morselskap utarbeider årlig komplett konsernregnskap etter IFRS. Konsernregnskapet kan fås utlevert ved henvendelse til Aibel ASA, PB 300 Forus, 4068 Stavanger

Hovedregel for vurdering og klassifisering av eiendeler og gjeld

Eiendeler bestemt til varig eie eller bruk er klassifisert som anleggsmidler. Andre eiendeler er klassifisert som omløpsmidler. Fordringer som forfaller til betaling innen ett år er uansett klassifisert som omløpsmidler. Ved klassifisering av kortsiktig og langsiktig gjeld er analoge kriterier lagt til grunn.

Anleggsmidler vurderes til anskaffelseskost, men nedskrives til gjenvinnbar verdi når ikke forbigående verdifall er konstatert. Anleggsmidler med begrenset økonomisk levetid avskrives planmessig. Langsiktig gjeld balanseføres til nominelt beløp på etableringstidspunktet.

Omløpsmidler vurderes til laveste av anskaffelseskost og virkelig verdi. Kortsiktig gjeld balanseføres til nominelt mottatt på etableringstidspunktet.

Bankinnskudd og kontantekvivalenter

Kontanter og kontantekvivalenter omfatter kontanter, bankinnskudd og andre kortsiktige likvide plasseringer.

Fordringer er presentert i balansen til pålydende med fradrag for avsetning til påregnelige tap.

Eiendeler og gjeld i fremmed valuta

prosjektene måles basert på faktisk ferdigstillelsesgrad av ingeniør- og konstruksjonsarbeid.

Aksjer i datterselskaper

Aksjer i datterselskaper er oppført i balansen som anleggsmidler og er regnskapsført til kostpris. I tilfelle virkelig verdi er lavere enn kostpris og dette ansees å ikke være forbigående, vil nedskrivning bli foretatt.

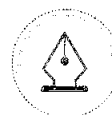
Utdelinger fra datterselskap inntektsføres så langt de vurderes å knytte seg til opptjente resultater i

Immaterielle eiendeler

Utgifter til andre immaterielle eiendeler balanseføres i den grad det kan identifiseres en fremtidig økonomisk fordel knyttet til dette og utgiftene kan måles pålitelig. I motsatt fall kostnadsføres slike utgifter løpende. Balanseførte immaterielle eiendeler avskrives lineært over økonomisk levetid.

Skattekostnad

Skattekostnad beregnes på basis av regnskapsmessig resultat korrigert for permanente og midlertidige forskjeller. Den inkluderer betalbar og utsatt skatt. Utsatt skatt og utsatt skattefordel er beregnet på grunnlag av samtlige positive og negative midlertidige forskjeller mellom regnskap og skatt. Det benyttes en nominell Selskapet benytter den indirekte metode for kontantstrømanalysen.



This file is sealed with a digital signature.
The seal is a guarantee for the authenticity
of the document.

Document ID:
90B97792BABF445CBF211C2E0AC0699D

**Aibel Holding III AS****Regnskap 2023**

Beløp i hele 1 000 NOK

Note 2**Lønn og honorarer**

Selskapet har ikke hatt kostnader knyttet til avlønning av daglig leder i løpet av året. Daglig leder mottar imidlertid godtgjørelse fra datterselskapet Aibel AS. For nærmere informasjon om dette, vises det til regnskapet for Aibel AS. Hverken styret eller styrets leder har mottatt noe honorar i løpet av 2023.

Utgifter til selskapets revisor består av:

Revisjon	30
Annen bistand	58
Totalt	88

Selskapet har ikke hatt noen ansatte i 2023 og er følgelig ikke pliktig til å ha obligatorisk tjenestepensjon.

Note 3**Finansinntekter og finanskostnader**

	2023	2022
Renteinntekter fra selskap i samme konsern	33 946	13 742
Inntekt på investering i datterselskap	136 798	580 106
Urealisert valutagevinst	19 242	56 580
Annen finansinntekt	1 172	383
Sum finansinntekter	191 158	650 812
Rentekostnader til tredjepart	67 065	85 356
Rentekostnader til selskap i samme konsern	106 359	11 017
Nedskrivning lån til konsernselskap	129 000	-
Urealisert valutatap	1 760	-
Amortisering av kostnader ved refinansiering	1 114	18 934
Sum finanskostnader	305 299	115 306
Netto finansinntekt (+) / kostnad (-)	-114 141	535 506



This file is sealed with a digital signature.
The seal is a guarantee for the authenticity
of the document.

Document ID:
90B97792BABF445CBF211C2E0AC0699D

**Aibel Holding III AS****Regnskap 2023**

Betøp i hele 1 000 NOK

Note 4**Skattekostnad og betalbar skatt**

	2023	2022
Endring utsatt skatt	-7 268	117 885
+ Betalbar skatt i år	10 507	-
Korreksjon tidligere år	-	-80
Sum skattekostnad	3 239	117 806

Sammenheng mellom resultat før skattekostnad og skattegrunnlag:

	2023	2022
Regnskapsmessig resultat før skatter	-114 280	535 481
+ endringer i midlertidige forskjeller	33 038	-535 843
Korreksjon konsernbidrag tidligere år	-	362
+/- permanente forskjeller	129 000	-
Årets grunnlag for betalbar skatt	47 759	-
Betalbar skatt, 22% av grunnlag	10 507	-
Betalbar skatt 22% av årets grunnlag	10 507	-

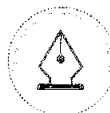
Avstemming av årets skattekostnad:

	2023	2022
22% av Resultat før skatt	-25 142	117 806
22% av Permanente forskjeller	28 380	-
Årets skattekostnad	3 239	117 806

Utsatt skatt og midlertidige forskjeller:

	31.12.2023	31.12.2022	Endring
Midlertidige forskjeller:			
Kostnader ved låneopptak	-424	689	1 114
Valutalån	183 499	215 424	31 925
Fremførbart avskåret rentefradrag	-149 351	-149 351	-
Grunnlag for utsatt skatt	33 724	66 763	33 038
Utsatt skattefordel/utsatt skatt	-7 419	-14 688	7 268
Ikke oppført utsatt skattefordel	-32 857	-32 857	-
Balanseført utsatt skatt, 22% av grunnlag	-40 276	-47 545	7 268

Utsatt skattefordel av fremførbart avskåret rentefradrag er ikke balanseført, da det ikke er sannsynlig at selskapet får utnyttet denne.



This file is sealed with a digital signature.
The seal is a guarantee for the authenticity
of the document.

Document ID:
90B97792BABF445CBF211C2E0AC0699D

**Aibel Holding III AS****Regnskap 2023**

Beløp i hele 1 000 NOK

Note 5**Aksjer i datterselskaper**

Aibel Holding III AS er morselskap til de to selskapene som eier hver sin hovedgren av Aibel-gruppen.

Underkonsernet Aibel AS omfatter all operativ virksomhet i Aibel-gruppen på global basis, med unntak av Egyptian Maintenance Company SAE, som ligger under Aibel Ltd.

Navn	Forretningskontor	Eierandel	Bokført verdi	Egenkapital 31.12.23*	Resultat 2023*
Aibel AS	Vestre Svanholmen 14, 4313 Sandnes	100 %	4 765 979	1 727 135	203 527
Aibel Ltd.	Station House, North Street, Havant, Hampshire	100 %	-	7 374	-9
Sum			4 765 979		

*Beløp for Aibel Ltd. er oppgitt i \$000 og gjelder for 2022.

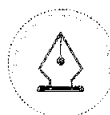
Note 6**Betalingsmidler**

Ingen av selskapets bankinnskudd er bundne midler.

Note 7**Fordringer på selskaper i samme konsern**

	2023	2022
Lån til selskap i samme konsern	816 090	567 843
Avsetning for påregnelig tap	-451 000	-322 000
Kortsiktige fordringer på konsernselskaper	152 790	582 249
Totale fordringer på konsernselskaper	517 880	828 092
Herav kortsiktig	152 790	582 249
Herav langsiktig	365 090	245 843
Sum	517 880	828 092

Lån til selskap i samme konsern er rentebærende med 7 % p.a. Lånet er gitt til Aibel Holding Ltd og Aibel Holding II AS. Lånet forfaller på oppfordring fra långiver. Kortsiktig fordring på konsernselskap inneholder også årets konsernbidrag fra Aibel AS på 137 millioner NOK.



This file is sealed with a digital signature.
The seal is a guarantee for the authenticity
of the document.

Document ID:
90B97792BABF445CBF211C2E0AC0699D

**Aibel Holding III AS****Regnskap 2023**

Beløp i hele 1 000 NOK

Note 8**Egenkapital**

	Aksjekapital	Annen innskutt egenkapital	Annen egenkapital	Sum
Egenkapital ved årets begynnelse	261 150	-	215 295	476 445
Kapitalnedsettelse med overføring til fond	-87 050	87 050	-	-
Kapitalinnskudd	-	3 378	-	3 378
Arsoverskudd	-	-	-117 518	-117 518
Egenkapital pr 31.12.2023	174 100	90 428	97 776	362 304

Aksjekapitalen ble den 13.06.23 nedsatt. Nedsettelsesbeløpet ble overført til annen innskutt egenkapital.

Aksjekapitalen består av 87 050 130 aksjer pålydende kr 2. Alle utstedte aksjer har lik stemmerett.

Aksjene i selskapet eies av Aibel Holding II AS.

Note 9**Langsiktig gjeld**

Selskapets langsiktige gjeld inkl renter til selskap i samme konsern er avdragsfri og består av et lån stort TNOK 4 769 094 til 2,5% rente p.a. Rentesaldo er ført som kortsiktig gjeld til selskaper i samme konsern og kapitaliseres årlig.

Selskapets langsiktige gjeld til kredittinstitusjoner består pr 31.12.2023 av følgende lån:

	Effektiv rente %	Forfall	TNOK
Banklån Senior A	Nibor + 3,00%	Okt-25	8 565
Banklån Senior B	Nibor + 4,00%	Okt-25	14 378
Kapitaliserte etableringskostnader for gjeld			-848
Langsiktig gjeld til kredittinstitusjoner			22 095

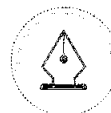
Kapitaliserte etableringskostnader for gjeld amortiseres over lånets løpetid.

Låneavtalen ble forlenget i 2023.

Note 10**Finansiell markedsrisiko**

Pr 31.12.23 har selskapet et netto utlån stort MUSD 54 (tilsvarende MNOK 552) som det er knyttet valutarisiko til. Lånet er ikke valutasikret. Det oppgitte beløp består av hovedstol, samt påløpte renter (for nedskrivning for påregnelig tap). Det vises også til note 7.

Selskapets langsiktige gjeld har flytende rente som vist i note 9.



This file is sealed with a digital signature.
The seal is a guarantee for the authenticity
of the document.

Document ID:
90B97792BABF445CBF211C2E0AC0699D

**Aibel Holding III AS****Regnskap 2023**

Beløp i hele 1 000 NOK

Note 11**Pantstillelser og garantiansvar**

Selskapets lån og garantifasiliteter inngår i konsernets globale rammer og selskapet har pantsatt eiendeler som sikkerhet for både egne og andre konsernselskapers lån og garantier. Låntakerne i konsernet har alle stillet garantier til fordel for hverandre og svarer solidarisk for hele gjelden.

	2023	2022
Aksjer i datterselskaper	4 765 979	4 762 601
Langsiktige fordringer på selskap i samme konsern	365 090	245 843
Kortsiktige fordringer på selskap i samme konsern	152 790	582 249
Sum balanseført verdi av eiendeler stillet som sikkerhet for gjeld	5 283 858	5 590 693

Selskapet har stillet ovenforstående eiendeler som sikkerhet for, samt garantert for en garantramme på 7 565 millioner NOK, (NOK 4 500 millioner pluss EUR 273 millioner) og en låneramme på 23 millioner NOK pr 31.12.2023 samt ubrukt revolver kredit facility på NOK 1 000 millioner.

Note 12**Transaksjoner med nærstående parter**

Selskapet har ikke hatt transaksjoner med ledelse eller styremedlemmer i 2023.

Transaksjoner og mellomværende med nærstående parter *:

	2023	2022
Finansinntekter	33 946	13 742
Finanskostnader	106 359	11 017
Rentebærende fordringer	365 090	245 843
Rentebærende gjeld	4 769 095	3 643 160
Andre fordringer	152 790	582 249
Annen gjeld	106 359	11 017

* Omfatter alle transaksjoner med selskaper i Aibel-gruppen.

Det er mottatt 137 millioner NOK i konsernbidrag fra Aibel AS i 2023. Opplysninger om konserninterne fordringer er nærmere omtalt i note 7. For garantier vises det til note 11.

Note 13**Hendelser etter balansedagen**

Det har ikke inntruffet vesentlige hendelser som påvirker det rapporterte 2023-regnskapet etter balansedagen.



This file is sealed with a digital signature.
The seal is a guarantee for the authenticity
of the document.

Document ID:
90B97792BABF445CBF211C2E0AC0699D



KPMG AS
Forusparken 2
P.O. Box 57
N-4064 Stavanger

Telephone +47 45 40 40 63
Internet www.kpmg.no
Enterprise 935 174 627 MVA

Til generalforsamlingen i Aibel Holding III AS

Uavhengig revisors beretning

Konklusjon

Vi har revidert årsregnskapet for Aibel Holding III AS som består av balanse per 31. desember 2023, resultatregnskap og kontantstrømpoppstilling for regnskapsåret avsluttet per denne datoen og noter til årsregnskapet, herunder et sammendrag av viktige regnskapsprinsipper.

Etter vår mening

- oppfyller årsregnskapet gjeldende lovkrav, og
- gir årsregnskapet et rettviseende bilde av selskapets finansielle stilling per 31. desember 2023, og av dets resultater og kontantstrømmer for regnskapsåret avsluttet per denne datoen i samsvar med regnskapslovens regler og god regnskapsskikk i Norge.

Grunnlag for konklusjonen

Vi har gjennomført revisjonen i samsvar med International Standards on Auditing (ISA-ene). Våre oppgaver og plikter i henhold til disse standardene er beskrevet nedenfor under *Revisors oppgaver og plikter ved revisjonen av årsregnskapet*. Vi er uavhengige av selskapet i samsvar med kravene i relevante lover og forskrifter i Norge og International Code of Ethics for Professional Accountants (inkludert internasjonale uavhengighetsstandarder) utstedt av International Ethics Standards Board for Accountants (IESBA-reglene), og vi har overholdt våre øvrige etiske forpliktelser i samsvar med disse kravene. Innhentet revisjonsbevis er etter vår vurdering tilstrekkelig og hensiktsmessig som grunnlag for vår konklusjon.

Øvrig informasjon

Styret og daglig leder (ledelsen) er ansvarlige for informasjonen i årsberetningen. Øvrig informasjon omfatter informasjon i årsrapporten bortsett fra årsregnskapet og den tilhørende revisjonsberetningen. Vår konklusjon om årsregnskapet ovenfor dekker ikke informasjonen i årsberetningen.

I forbindelse med revisjonen av årsregnskapet er det vår oppgave å lese årsberetningen. Formålet er å vurdere hvorvidt det foreligger vesentlig inkonsistens mellom årsberetningen og årsregnskapet og den kunnskap vi har opparbeidet oss under revisjonen av årsregnskapet, eller hvorvidt informasjon i årsberetningen ellers fremstår som vesentlig feil. Vi har plikt til å rapportere dersom årsberetningen fremstår som vesentlig feil. Vi har ingenting å rapportere i så henseende.

Basert på kunnskapen vi har opparbeidet oss i revisjonen, mener vi at årsberetningen

- er konsistent med årsregnskapet og
- inneholder de opplysninger som skal gis i henhold til gjeldende lovkrav.

Ledelsens ansvar for årsregnskapet

Ledelsen er ansvarlig for å utarbeide årsregnskapet og for at det gir et rettviseende bilde i samsvar med

Offices in:

© KPMG AS, a Norwegian limited liability company and a member firm of the KPMG global organization of independent member firms affiliated with KPMG International Limited, a private English company limited by guarantee. All rights reserved.

Statsautoriserte revisorer - medlemmer av Den norske Revisorforening

Oslo	Elverum	Mo i Rana	Tromsø
Alta	Finnsnes	Molde	Trondheim
Arendal	Hamar	Sandefjord	Tynset
Bergen	Haugesund	Stavanger	Ulsteinvik
Bode	Knarvik	Stord	Ålesund
Drammen	Kristiansand	Straume	

Penneo document key: UQLCD-OUCCQZ-UN2NQ-LTNNQ-NSLOF-JUCMD



regnskapslovens regler og god regnskapsskikk i Norge. Ledelsen er også ansvarlig for slik internkontroll som den finner nødvendig for å kunne utarbeide et årsregnskap som ikke inneholder vesentlig feilinformasjon, verken som følge av misligheter eller utilsiktede feil.

Ved utarbeidelsen av årsregnskapet må ledelsen ta standpunkt til selskapets evne til fortsatt drift og opplyse om forhold av betydning for fortsatt drift. Forutsetningen om fortsatt drift skal legges til grunn for årsregnskapet så lenge det ikke er sannsynlig at virksomheten vil bli avvirket.

Revisors oppgaver og plikter ved revisjonen av årsregnskapet

Vårt mål er å oppnå betryggende sikkerhet for at årsregnskapet som helhet ikke inneholder vesentlig feilinformasjon, verken som følge av misligheter eller utilsiktede feil, og å avgi en revisjonsberetning som inneholder vår konklusjon. Betryggende sikkerhet er en høy grad av sikkerhet, men ingen garanti for at en revisjon utført i samsvar med ISA-ene, alltid vil avdekke vesentlig feilinformasjon. Feilinformasjon kan oppstå som følge av misligheter eller utilsiktede feil. Feilinformasjon er å anse som vesentlig dersom den enkeltvis eller samlet med rimelighet kan forventes å påvirke de økonomiske beslutningene som brukerne foretar på grunnlag av årsregnskapet.

Som del av en revisjon i samsvar med ISA-ene, utøver vi profesjonelt skjønn og utviser profesjonell skepsis gjennom hele revisjonen. I tillegg:

- identifiserer og vurderer vi risikoen for vesentlig feilinformasjon i regnskapet, enten det skyldes misligheter eller utilsiktede feil. Vi utformer og gjennomfører revisjonshandlinger for å håndtere slike risikoer, og innhenter revisjonsbevis som er tilstrekkelig og hensiktsmessig som grunnlag for vår konklusjon. Risikoen for at vesentlig feilinformasjon som følge av misligheter ikke blir avdekket, er høyere enn for feilinformasjon som skyldes utilsiktede feil, siden misligheter kan innebære samarbeid, forfalskning, bevisste utelatelser, uriktige fremstillinger eller overstyring av internkontroll.
- opparbeider vi oss en forståelse av intern kontroll som er relevant for revisjonen, for å utforme revisjonshandlinger som er hensiktsmessige etter omstendighetene, men ikke for å gi uttrykk for en mening om effektiviteten av selskapets interne kontroll.
- evaluerer vi om de anvendte regnskapsprinsippene er hensiktsmessige og om regnskapsestimatene og tilhørende noteopplysninger utarbeidet av ledelsen er rimelige.
- konkluderer vi på om ledelsens bruk av fortsatt drift-forutsetningen er hensiktsmessig, og, basert på innhentede revisjonsbevis, hvorvidt det foreligger vesentlig usikkerhet knyttet til hendelser eller forhold som kan skape tvil av betydning om selskapets evne til fortsatt drift. Dersom vi konkluderer med at det eksisterer vesentlig usikkerhet, kreves det at vi i revisjonsberetningen henleder oppmerksomheten på tilleggsopplysningene i årsregnskapet, eller, dersom slike tilleggsopplysninger ikke er tilstrekkelige, at vi modifierer vår konklusjon. Våre konklusjoner er basert på revisjonsbevis innhentet frem til datoen for revisjonsberetningen. Etterfølgende hendelser eller forhold kan imidlertid medføre at selskapet ikke kan fortsette driften.
- evaluerer vi den samlede presentasjonen, strukturen og innholdet i årsregnskapet, inkludert tilleggsopplysningene, og hvorvidt årsregnskapet gir uttrykk for de underliggende transaksjonene og hendelsene på en måte som gir et rettviseende bilde.

Vi kommuniserer med styret blant annet om det planlagte innholdet i og tidspunkt for revisjonsarbeidet og eventuelle vesentlige funn i revisjonen, herunder vesentlige svakheter i intern kontroll som vi avdekker gjennom revisjonen.

Stavanger, 3. juli 2024

KPMG AS

Mads Hermansen

Statsautorisert revisor
(elektronisk signert)



PENNEO

Signaturene i dette dokumentet er juridisk bindende. Dokument signert med "Penneo™ - sikker digital signatur". De signerende parter sin identitet er registrert, og er listet nedenfor.

"Med min signatur bekrefter jeg alle datoer og innholdet i dette dokument."

Hermansen, Mads Aleksander

Statsautorisert revisor

På vegne av: KPMG AS

Serienummer: no_bankid:9578-5997-4-280077

IP: 80.232.xxx.xxx

2024-07-03 09:14:42 UTC



Penneo Dokumentnøkkel: UQLCD-OUCCZ-UNZNO-LTNNG-MSLOF-JUCMD

Dokumentet er signert digitalt, med **Penneo.com**. Alle digitale signatur-data i dokumentet er sikret og validert av den datamaskin-utregnede hash-verdien av det opprinnelige dokument. Dokumentet er låst og tids-stemplet med et sertifikat fra en betrodd tredjepart. All kryptografisk bevis er integrert i denne PDF, for fremtidig validering (hvis nødvendig).

Hvordan bekrefter at dette dokumentet er originalen?

Dokumentet er beskyttet av ett Adobe CDS sertifikat. Når du åpner dokumentet i

Adobe Reader, skal du kunne se at dokumentet er sertifisert av **Penneo e-signature service <penneo@penneo.com>**. Dette garanterer at innholdet i dokumentet ikke har blitt endret.

Det er lett å kontrollere de kryptografiske beviser som er lokalisert inne i dokumentet, med Penneo validator - <https://penneo.com/validator>