



## ÅRSREGNSKAPET FOR REGNSKAPSÅRET 2023 - GENERELL INFORMASJON

### Enheten

Organisasjonsnummer: 996 714 470  
Organisasjonsform: Aksjeselskap  
Foretaksnavn: KONTRARI AS  
Forretningsadresse: Nedre Bekkegate 1-3  
4370 EGRSUND

### Regnskapsår

Årsregnskapets periode: 01.01.2023 - 31.12.2023

### Konsern

Morselskap i konsern: Nei

### Regnskapsregler

Regler for små foretak benyttet: Ja  
Benyttet ved utarbeidelsen av årsregnskapet til selskapet: Regnskapslovens alminnelige regler

### Årsregnskapet fastsatt av kompetent organ

Bekreftet av representant for selskapet: Jan Erik Sivertsen  
Dato for fastsettelse av årsregnskapet: 24.06.2024

### Grunnlag for avgivelse

År 2023: Årsregnskapet er elektronisk innlevert  
År 2022: Tall er hentet fra elektronisk innlevert årsregnskap fra 2023

*Det er ikke krav til at årsregnskapet m.v. som sendes til Regnskapsregisteret er undertegnet. Kontrollen på at dette er utført ligger hos revisor/enhetens øverste organ. Sikkerheten ivaretas ved at innsender har rolle/rettighet for innsending av årsregnskapet via Altinn, og ved at det bekreftes at årsregnskapet er fastsatt av kompetent organ.*

Brønnøysundregistrene, 06.07.2025



## Resultatregnskap

Beløp i: NOK	Note	2023	2022
<b>RESULTATREGNSKAP</b>			
<b>Inntekter</b>			
Salgsinntekt		466 450	457 878
<b>Sum inntekter</b>		<b>466 450</b>	<b>457 878</b>
<b>Kostnader</b>			
Lønnskostnad	1, 2	16 787 744	10 618 095
Avskrivning på driftsmidler	3	332 894	345 490
Andre driftskostnader	2	5 486 312	13 073 314
<b>Sum kostnader</b>		<b>22 606 951</b>	<b>24 036 899</b>
<b>Driftsresultat</b>		<b>-22 140 500</b>	<b>-23 579 020</b>
<b>Finansinntekter og finanskostnader</b>			
Inntekt på investering i tilknyttet selskap	4	78 000 000	480 450 000
Annen renteinntekt		11 418 630	3 132 716
Andre finansinntekter	5	119 769 516	48 244 754
Reversering nedskrivning finansielle anleggsmidler	4		
<b>Sum finansinntekter</b>		<b>209 188 146</b>	<b>531 827 470</b>
Verdireduksjon markedsbaserte omløpsmidler	5		8 665 000
Nedskrivning av finansielle eiendeler	5		
Nedskrivning av andre finansielle anleggsmidler	4	73 479 616	317 726 216
Annen rentekostnad	6	16 321 831	6 254 742
Andre finanskostnader	5	20 774 016	1 087 483
<b>Sum finanskostnader</b>		<b>110 575 464</b>	<b>333 733 441</b>
<b>Netto finans</b>		<b>98 612 683</b>	<b>198 094 029</b>
<b>Ordinært resultat før skattekostnad</b>		<b>76 472 182</b>	<b>174 515 009</b>
Skattekostnad	7	2 150 794	
<b>Ordinært resultat etter skattekostnad</b>		<b>74 321 388</b>	<b>174 515 009</b>
<b>Årsresultat</b>		<b>74 321 388</b>	<b>174 515 009</b>
<b>Årsresultat etter minoritetsinteresser</b>		<b>74 321 388</b>	<b>174 515 009</b>



## Resultatregnskap

<b>Beløp i: NOK</b>	<b>Note</b>	<b>2023</b>	<b>2022</b>
<b>Totalresultat</b>		<b>74 321 388</b>	<b>174 515 009</b>
<b>Overføringer og disponeringer</b>			
Avsatt til annen egenkapital		74 321 388	174 515 009
<b>Sum overføringer og disponeringer</b>		<b>74 321 388</b>	<b>174 515 009</b>



## Balanse

Beløp i: NOK	Note	2023	2022
<b>BALANSE - EIENDELER</b>			
<b>Anleggsmidler</b>			
<b>Immaterielle eiendeler</b>			
<b>Varige driftsmidler</b>			
Tomter, bygninger o.a. fast eiendom	3	4 012 000	4 155 000
Driftsløsøre, inventar o.a. utstyr	3	1 020 000	1 120 000
<b>Sum varige driftsmidler</b>		<b>5 032 000</b>	<b>5 275 000</b>
<b>Finansielle anleggsmidler</b>			
Investering i datterselskap	8		30 000
Investeringer i tilknyttet selskap	4	1 398 871 539	1 179 618 606
Lån til tilknyttet selskap og felles kontrollert virksomhet	4, 6	115 470 920	7 942 280
Investeringer i aksjer og andeler		4 829 494	4 829 494
Obligasjoner og andre fordringer	6	3 278 183	1 320 000
<b>Sum finansielle anleggsmidler</b>		<b>1 522 450 136</b>	<b>1 193 740 380</b>
<b>Sum anleggsmidler</b>		<b>1 527 482 136</b>	<b>1 199 015 380</b>
<b>Omløpsmidler</b>			
<b>Varer</b>			
<b>Fordringer</b>			
Kundefordringer		27 855	33 878
Andre kortsiktige fordringer	4	56 890	119 325 082
<b>Sum fordringer</b>		<b>84 745</b>	<b>119 358 961</b>
<b>Investeringer</b>			
Markedsbaserte aksjer	5	185 193 054	307 157 286
<b>Sum investeringer</b>		<b>185 193 054</b>	<b>307 157 286</b>
<b>Bankinnskudd, kontanter og lignende</b>			
Bankinnskudd, kontanter o.l.		180 081 768	219 521 765
<b>Sum bankinnskudd, kontanter og lignende</b>		<b>180 081 768</b>	<b>219 521 765</b>
<b>Sum omløpsmidler</b>		<b>365 359 566</b>	<b>646 038 012</b>



## Balanse

Beløp i: NOK	Note	2023	2022
<b>SUM EIENDELER</b>		<b>1 892 841 702</b>	<b>1 845 053 392</b>
<b>BALANSE - EGENKAPITAL OG GJELD</b>			
<b>Egenkapital</b>			
<b>Innskutt egenkapital</b>			
Aksjekapital	9	35 000 000	200 000 000
Overkurs			350 000 000
Annen innskutt egenkapital			100 000 000
<b>Sum innskutt egenkapital</b>		<b>35 000 000</b>	<b>650 000 000</b>
<b>Opptjent egenkapital</b>			
Annen egenkapital		876 568 447	802 247 059
<b>Sum opptjent egenkapital</b>		<b>876 568 447</b>	<b>802 247 059</b>
<b>Sum egenkapital</b>	10	<b>911 568 447</b>	<b>1 452 247 059</b>
<b>Gjeld</b>			
<b>Langsiktig gjeld</b>			
Utsatt skatt	7	24 041	
<b>Sum avsetninger for forpliktelser</b>		<b>24 041</b>	
<b>Annen langsiktig gjeld</b>			
Øvrig langsiktig gjeld	6	973 829 155	389 000 000
<b>Sum annen langsiktig gjeld</b>		<b>973 829 155</b>	<b>389 000 000</b>
<b>Sum langsiktig gjeld</b>		<b>973 853 196</b>	<b>389 000 000</b>
<b>Kortsiktig gjeld</b>			
Leverandørgjeld		346 149	176 919
Betalbar skatt	7	2 126 753	
Skyldige offentlige avgifter		4 392 465	3 151 223
Annen kortsiktig gjeld		554 692	478 191
<b>Sum kortsiktig gjeld</b>		<b>7 420 059</b>	<b>3 806 333</b>
<b>Sum gjeld</b>		<b>981 273 255</b>	<b>392 806 333</b>



## Balanse

<b>Beløp i: NOK</b>	<b>Note</b>	<b>2023</b>	<b>2022</b>
<b>SUM EGENKAPITAL OG GJELD</b>		<b>1 892 841 702</b>	<b>1 845 053 392</b>



## Brønnøysundregistrene

### ÅRSREGNSKAP FOR REGNSKAPSÅRET 2023 - GENERELL INFORMASJON

Journalnummer: 2024 638705

#### Enheten

Organisasjonsnummer: 996 714 470  
Organisasjonsform: Aksjeselskap  
Foretaksnavn: KONTRARI AS  
Forretningsadresse: Nedre Bekkegate 1-3  
4370 EGERSTUND

#### Regnskapsår

Årsregnskapets periode: 01.01.2023 - 31.12.2023

#### Konsern

Morselskap i konsern: Nei

#### Regnskapsregler

Regler for små foretak benyttet: Ja  
Benyttet ved utarbeidelsen av  
årsregnskapet til selskapet: Regnskapslovens alminnelige regler

#### Årsregnskapet fastsatt av kompetent organ

Bekreftet av representant for selskapet: Jan Erik Sivertsen  
Dato for fastsettelse av årsregnskapet: 24.06.2024

#### Grunnlag for avgivelse

År 2023: Årsregnskap er elektronisk innlevert.  
År 2022: Tall er hentet fra elektronisk innlevert årsregnskap fra 2023.

*Det er ikke krav til at årsregnskapet m.v. som sendes til Regnskapsregisteret er undertegnet. Kontrollen på at dette er utført ligger hos revisor/enhetens øverste organ. Sikkerheten ivaretas ved at innsender har rolle/rettighet for innsending av årsregnskapet via Altinn, og ved at det bekreftes at årsregnskapet er fastsatt av kompetent organ.*

Brønnøysundregistrene, 17.07.2024



Organisasjonsnr: 996 714 470  
KONTRARI AS

## RESULTATREGNSKAP

Beløp i: NOK	Note	2023	2022
<b>RESULTATREGNSKAP</b>			
<b>Inntekter</b>			
Salgsinntekt		466 450	457 878
<b>Sum inntekter</b>		<b>466 450</b>	<b>457 878</b>
<b>Kostnader</b>			
Lønnskostnad	1, 2	16 787 744	10 618 095
Avskrivning på driftsmidler	3	332 894	345 490
Andre driftskostnader	2	5 486 312	13 073 314
<b>Sum kostnader</b>		<b>22 606 951</b>	<b>24 036 899</b>
<b>Driftsresultat</b>		<b>-22 140 500</b>	<b>-23 579 020</b>
<b>Finansinntekter og finanskostnader</b>			
Inntekt på investering i tilknyttet selskap	4	78 000 000	480 450 000
Annen renteinntekt		11 418 630	3 132 716
Andre finansinntekter	5	119 769 516	48 244 754
Reversering nedskrivning finansielle anleggsmidler	4		
<b>Sum finansinntekter</b>		<b>209 188 146</b>	<b>531 827 470</b>
Verdireduksjon markedsbaserte omløpsmidler	5		8 665 000
Nedskrivning av finansielle eiendeler	5		
Nedskrivning av andre finansielle anleggsmidler	4	73 479 616	317 726 216
Annen rentekostnad	6	16 321 831	6 254 742
Andre finanskostnader	5	20 774 016	1 087 483
<b>Sum finanskostnader</b>		<b>110 575 464</b>	<b>333 733 441</b>
<b>Netto finans</b>		<b>98 612 683</b>	<b>198 094 029</b>
<b>Ordinært resultat før skattekostnad</b>		<b>76 472 182</b>	<b>174 515 009</b>
Skattekostnad	7	2 150 794	
<b>Ordinært resultat etter skattekostnad</b>		<b>74 321 388</b>	<b>174 515 009</b>
<b>Årsresultat</b>		<b>74 321 388</b>	<b>174 515 009</b>
<b>Årsresultat etter minoritetsinteresser</b>		<b>74 321 388</b>	<b>174 515 009</b>
<b>Totalresultat</b>		<b>74 321 388</b>	<b>174 515 009</b>
<b>Overføringer og disponeringer</b>			



Avsatt til annen egenkapital	74 321 388	174 515 009
<b>Sum overføringer og disponeringer</b>	<b>74 321 388</b>	<b>174 515 009</b>



Organisasjonsnr: 996 714 470  
KONTRARI AS

## BALANSE

Beløp i: NOK	Note	2023	2022
<b>BALANSE - EIENDELER</b>			
<b>Anleggsmidler</b>			
<b>Immaterielle eiendeler</b>			
<b>Varige driftsmidler</b>			
Tomter, bygninger o.a. fast eiendom			
	3	4 012 000	4 155 000
Driftsløsøre, inventar o. a. utstyr			
	3	1 020 000	1 120 000
		<b>5 032 000</b>	<b>5 275 000</b>
<b>Finansielle anleggsmidler</b>			
Investering i datterselskap			
	8		30 000
Investeringer i tilknyttet selskap			
	4	1 398 871 539	1 179 618 606
Lån til tilknyttet selskap og felles kontrollert virksomhet			
	4, 6	115 470 920	7 942 280
Investeringer i aksjer og andeler			
		4 829 494	4 829 494
Obligasjoner og andre fordringer			
	6	3 278 183	1 320 000
		<b>1 522 450 136</b>	<b>1 193 740 380</b>
		<b>1 527 482 136</b>	<b>1 199 015 380</b>
<b>Omløpsmidler</b>			
<b>Varer</b>			
<b>Fordringer</b>			
Kundefordringer			
		27 855	33 878
Andre kortsiktige fordringer			
	4	56 890	119 325 082
		<b>84 745</b>	<b>119 358 961</b>
<b>Investeringer</b>			
Markedsbaserte aksjer			
	5	185 193 054	307 157 286
		<b>185 193 054</b>	<b>307 157 286</b>
<b>Bankinnskudd, kontanter og lignende</b>			
Bankinnskudd, kontanter o. l.			
		180 081 768	219 521 765
		<b>180 081 768</b>	<b>219 521 765</b>
		<b>365 359 566</b>	<b>646 038 012</b>



<b>SUM EIENDELER</b>		<b>1 892 841 702</b>	<b>1 845 053 392</b>
<b>BALANSE - EGENKAPITAL OG GJELD</b>			
<b>Egenkapital</b>			
<b>Innskutt egenkapital</b>			
Aksjekapital	9	35 000 000	200 000 000
Overkurs			350 000 000
Annen innskutt egenkapital			100 000 000
<b>Sum innskutt egenkapital</b>		<b>35 000 000</b>	<b>650 000 000</b>
<b>Opptjent egenkapital</b>			
Annen egenkapital		876 568 447	802 247 059
<b>Sum opptjent egenkapital</b>		<b>876 568 447</b>	<b>802 247 059</b>
<b>Sum egenkapital</b>	<b>10</b>	<b>911 568 447</b>	<b>1 452 247 059</b>
<b>Gjeld</b>			
<b>Langsiktig gjeld</b>			
Utsatt skatt	7	24 041	
<b>Sum avsetninger for forpliktelser</b>		<b>24 041</b>	
<b>Annen langsiktig gjeld</b>			
Øvrig langsiktig gjeld	6	973 829 155	389 000 000
<b>Sum annen langsiktig gjeld</b>		<b>973 829 155</b>	<b>389 000 000</b>
<b>Sum langsiktig gjeld</b>		<b>973 853 196</b>	<b>389 000 000</b>
<b>Kortsiktig gjeld</b>			
Leverandørgjeld		346 149	176 919
Betalbar skatt	7	2 126 753	
Skyldige offentlige avgifter		4 392 465	3 151 223
Annen kortsiktig gjeld		554 692	478 191
<b>Sum kortsiktig gjeld</b>		<b>7 420 059</b>	<b>3 806 333</b>
<b>Sum gjeld</b>		<b>981 273 255</b>	<b>392 806 333</b>
<b>SUM EGENKAPITAL OG GJELD</b>		<b>1 892 841 702</b>	<b>1 845 053 392</b>



Organisasjonsnr: 996 714 470  
KONTRARI AS

NOTEOPPLYSNINGER - SELSKAP - alle poster oppgitt i hele tall

**Note**

1

Antall årsverk i regnskapsåret  
4.50

Sum Beløp

Balanseført verdi 31.12. Varige driftsmidler Immaterielle eiend.

**Konsernregnskap**

Morselskapet sitt navn

Forretningskontor for morselskapet

**Begrunnelse for at datterselskap er utelatt fra konsolideringen**

Samlet beløp - tilknyttet selskap Årets Fjorårets

Samlet beløp - foretak i samme konsern Årets Fjorårets

Samlet beløp - foretak i samme konsern Årets Fjorårets

Samlet beløp - felles kontrollert virksomhet Årets Fjorårets

Pantstillelse Beløp

Beholdning av egne aksjer Antall Pålydende Andel av aksjek.



BDO AS  
Elganeveien 1  
4373 Egersund

## Uavhengig revisors beretning

Til generalforsamlingen i Kontrari AS

### Konklusjon

Vi har revidert årsregnskapet til Kontrari AS.

#### Årsregnskapet består av:

- Balanse per 31. desember 2023
- Resultatregnskap for 2023
- Noter til årsregnskapet, herunder et sammendrag av viktige regnskapsprinsipper.

#### Etter vår mening:

- Oppfyller årsregnskapet gjeldende lovkrav, og
- Gir årsregnskapet et rettviseende bilde av selskapets finansielle stilling per 31. desember 2023 og av dets resultater for regnskapsåret avsluttet per denne datoen i samsvar med regnskapslovens regler og god regnskapsskikk i Norge.

### Grunnlag for konklusjonen

Vi har gjennomført revisjonen i samsvar med International Standards on Auditing (ISA-ene). Våre oppgaver og plikter i henhold til disse standardene er beskrevet nedenfor under Revisors oppgaver og plikter ved revisjonen av årsregnskapet. Vi er uavhengige av selskapet i samsvar med kravene i relevante lover og forskrifter i Norge og International Code of Ethics for Professional Accountants (inkludert internasjonale uavhengighetsstandarder) utstedt av International Ethics Standards Board for Accountants (IESBA-reglene), og vi har overholdt våre øvrige etiske forpliktelser i samsvar med disse kravene. Innhentet revisjonsbevis er etter vår vurdering tilstrekkelig og hensiktsmessig som grunnlag for vår konklusjon.

### Styret og daglig leders ansvar for årsregnskapet

Styret og daglig leder (ledelsen) er ansvarlig for å utarbeide årsregnskapet og for at det gir et rettviseende bilde i samsvar med regnskapslovens regler og god regnskapsskikk i Norge. Ledelsen er også ansvarlig for slik intern kontroll som den finner nødvendig for å kunne utarbeide et årsregnskap som ikke inneholder vesentlig feilinformasjon, verken som følge av misligheter eller utilsiktede feil.

Ved utarbeidelsen av årsregnskapet må ledelsen ta standpunkt til selskapets evne til fortsatt drift og opplyse om forhold av betydning for fortsatt drift. Forutsetningen om fortsatt drift skal legges til grunn for årsregnskapet så lenge det ikke er sannsynlig at virksomheten vil bli avviklet.

### Revisors oppgaver og plikter ved revisjonen av årsregnskapet

Vårt mål er å oppnå betryggende sikkerhet for at årsregnskapet som helhet ikke inneholder vesentlig feilinformasjon, verken som følge av misligheter eller utilsiktede feil, og å avgi en revisjonsberetning som inneholder vår konklusjon. Betryggende sikkerhet er en høy grad av sikkerhet, men ingen garanti for at en revisjon utført i samsvar med ISA-ene, alltid vil avdekke vesentlig feilinformasjon. Feilinformasjon kan oppstå som følge av misligheter eller utilsiktede feil. Feilinformasjon er å anse som vesentlig dersom den enkeltvis eller samlet med rimelighet kan forventes å påvirke de økonomiske beslutningene som brukerne foretar på grunnlag av årsregnskapet.



For videre beskrivelse av revisors oppgaver og plikter vises det til:  
<https://revisorforeningen.no/revisjonsberetninger>

BDO AS

Kjetil Bårdsen  
statsautorisert revisor  
(elektronisk signert)

Penneo Dokumentnr: 3LL7C-GZVDO-P80YS-G7BHJ-B6J2E-TPS41



# PENNEO

Signaturene i dette dokumentet er juridisk bindende. Dokument signert med "Penneo™ - sikker digital signatur". De signerende parter sin identitet er registrert, og er listet nedenfor.

"Med min signatur bekrefter jeg alle datoer og innholdet i dette dokument."

## Bårdsen, Kjetil

Partner

Serienummer: no\_bankid:9578-5997-4-727358

IP: 188.95.xxx.xxx

2024-06-24 14:43:26 UTC



Penneo Dokumentnøkkel: 3LL7C-GZVDO-P80YS-G7BHJ-B6J2E-TP541

Dokumentet er signert digitalt, med **Penneo.com**. Alle digitale signatur-data i dokumentet er sikret og validert av den datamaskin-utregnede hash-verdien av det opprinnelige dokument. Dokumentet er låst og tids-stemplet med et sertifikat fra en betrodd tredjepart. All kryptografisk bevis er integrert i denne PDF, for fremtidig validering (hvis nødvendig).

### Hvordan bekrefter at dette dokumentet er originalen?

Dokumentet er beskyttet av ett Adobe CDS sertifikat. Når du åpner dokumentet i

Adobe Reader, skal du kunne se at dokumentet er sertifisert av **Penneo e-signature service <penneo@penneo.com>**. Dette garanterer at innholdet i dokumentet ikke har blitt endret.

Det er lett å kontrollere de kryptografiske beviser som er lokalisert inne i dokumentet, med Penneo validator - <https://penneo.com/validator>



# Årsregnskap

2023

 **Kontrari**



<b>Resultatregnskap</b>			
Kontrari AS			
<b>Driftsinntekter og driftskostnader</b>	Note	2023	2022
Salgsinntekt		466 450	457 878
Sum driftsinntekter		<u>466 450</u>	<u>457 878</u>
Lønnskostnad	1, 2	16 787 744	10 618 095
Avskrivning på driftsmidler	3	332 894	345 490
Andre driftskostnader	2	5 486 312	13 073 314
Sum driftskostnader		<u>22 606 951</u>	<u>24 036 899</u>
Driftsresultat		<u>-22 140 500</u>	<u>-23 579 020</u>
<b>Finansinntekter og finanskostnader</b>			
Inntekt på investering i tilknyttet selskap	4	78 000 000	480 450 000
Renteinntekter		11 418 630	3 132 716
Andre finansinntekter	5	119 769 516	48 244 754
Verdireduksjon markedsbaserte omløpsmidler	5	0	8 665 000
Nedskrivning av andre finansielle anleggsmidler	4	73 479 616	317 726 216
Rentekostnader	6	16 321 831	6 254 742
Andre finanskostnader	5	20 774 016	1 087 483
Resultat av finansposter		<u>98 612 683</u>	<u>198 094 029</u>
Resultat før skattekostnad		<u>76 472 182</u>	<u>174 515 009</u>
Skattekostnad	7	2 150 794	0
Resultat		<u>74 321 388</u>	<u>174 515 009</u>
<b>Årsresultat</b>		<u>74 321 388</u>	<u>174 515 009</u>
<b>Overføringer</b>			
Avsatt til annen egenkapital		74 321 388	174 515 009
Sum overføringer		<u>74 321 388</u>	<u>174 515 009</u>



<b>Balanse</b>			
Kontrari AS			
<b>Eiendeler</b>	<b>Note</b>	<b>2023</b>	<b>2022</b>
<b>Anleggsmidler</b>			
<b>Varige driftsmidler</b>			
Tømtar, bygninger o.a. fast eiendom	3	4 012 000	4 155 000
Driftsløsøre, inventar o.a. utstyr	3	1 020 000	1 120 000
Sum varige driftsmidler		<u>5 032 000</u>	<u>5 275 000</u>
<b>Finansielle anleggsmidler</b>			
Investeringer i datterselskap	8	0	30 000
Investeringer i tilknyttet selskap	4	1 398 871 539	1 179 618 606
Lån til tilknyttet selskap	4, 6	115 470 920	7 942 280
Investeringer i aksjer og andeler		4 829 494	4 829 494
Obligasjoner og andre fordringer	6	3 278 183	1 320 000
Sum finansielle anleggsmidler		<u>1 522 450 136</u>	<u>1 193 740 380</u>
Sum anleggsmidler		<u>1 527 482 136</u>	<u>1 199 015 380</u>
<b>Omløpsmidler</b>			
<b>Fordringer</b>			
Kundefordringer		27 855	33 878
Andre kortsiktige fordringer	4	56 890	119 325 082
Sum fordringer		<u>84 745</u>	<u>119 358 961</u>
<b>Investeringer</b>			
Markedsbaserte aksjer	5	185 193 054	307 157 286
Sum investeringer		<u>185 193 054</u>	<u>307 157 286</u>
Bankinnskudd, kontanter o.l.		<u>180 081 768</u>	<u>219 521 765</u>
Sum omløpsmidler		<u>365 359 566</u>	<u>646 038 012</u>
<b>Sum eiendeler</b>		<u>1 892 841 702</u>	<u>1 845 053 392</u>




<b>Balanse</b>			
Kontrari AS			
<b>Egenkapital og gjeld</b>	<b>Note</b>	<b>2023</b>	<b>2022</b>
<b>Innskutt egenkapital</b>			
Aksjekapital	9	35 000 000	200 000 000
Overkurs		0	350 000 000
Innskutt annen egenkapital		0	100 000 000
Sum innskutt egenkapital		<u>35 000 000</u>	<u>650 000 000</u>
<b>Opptjent egenkapital</b>			
Annen egenkapital		876 568 447	802 247 059
Sum opptjent egenkapital		<u>876 568 447</u>	<u>802 247 059</u>
Sum egenkapital	10	<u>911 568 447</u>	<u>1 452 247 059</u>
<b>Gjeld</b>			
<b>Avsetning for forpliktelser</b>			
Utsatt skatt	7	24 041	0
Sum avsetning for forpliktelser		<u>24 041</u>	<u>0</u>
<b>Annen langsiktig gjeld</b>			
Øvrig langsiktig gjeld	6	973 829 155	389 000 000
Sum annen langsiktig gjeld		<u>973 829 155</u>	<u>389 000 000</u>
<b>Kortsiktig gjeld</b>			
Leverandørgjeld		346 149	176 919
Betalbar skatt	7	2 126 753	0
Skyldige offentlige avgifter		4 392 465	3 151 223
Annen kortsiktig gjeld		554 692	478 191
Sum kortsiktig gjeld		<u>7 420 059</u>	<u>3 806 333</u>
Sum gjeld		<u>981 273 255</u>	<u>392 806 333</u>
<b>Sum gjeld og egenkapital</b>		<u>1 892 841 702</u>	<u>1 845 053 392</u>



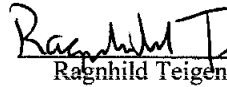
## Balanse

### Kontrari AS


Egersund, 21.06.2024  
Styret i Kontrari AS




Frode Teigen  
Styreleder



Ragnhild Teigen  
Styremedlem



Jan Erik Sivertsen  
Styremedlem / Daglig leder



Adrian Teigen  
Styremedlem



## Kontrari AS

Noter 2023

### Regnskapsprinsipper

Årsregnskapet gjelder for perioden 01.01.23 tom 31.12.23 og er satt opp i samsvar med regnskapsloven og god regnskapsskikk for små foretak i Norge. Følgende regnskapsprinsipper er anvendt:

#### Hovedregel for vurdering og klassifisering av eiendeler og gjeld

Eiendeler bestemt til varig eie eller bruk er klassifisert som anleggsmidler. Andre eiendeler er klassifisert som omløpsmidler. Fordringer som skal tilbakebetales innen et år er uansett klassifisert som omløpsmidler. Ved klassifisering av kortsiktig og langsiktig gjeld er analoge kriterier lagt til grunn.

#### Anleggsmidler/Langsiktig gjeld

Anleggsmidler omfatter eiendeler bestemt til varig eie og bruk. Varige driftsmidler balanseføres til anskaffelseskost og avskrives over driftsmidlets økonomiske levetid. Varige driftsmidler nedskrives til virkelig verdi ved verdifall som forventes ikke å være forbigående. Nedskrivningen reverseres når grunnlaget for nedskrivningen ikke lenger er til stede. Finansielle anleggsmidler som gjelder investering i datterselskap, tilknyttet selskap og andre aksjer vurderes iht kostmetoden.

#### Omløpsmidler/Kortsiktig gjeld

Omløpsmidler og kortsiktig gjeld omfatter normalt poster som forfaller til betaling innen ett år etter balansedagen. Omløpsmidler vurderes som hovedregel til laveste verdi av anskaffelseskost og antatt virkelig verdi. Markedsbaserte aksjer er behandlet som portefølje som vurderes iht kostmetoden. I posten markedsbaserte aksjer inngår også aksjer listet på Euronext Growth, disse vurderes iht kostmetoden hver for seg.

#### Fordringer

Kundefordringer og andre fordringer oppføres til pålydende etter fradrag for avsetning til forventet tap. Avsetning til eventuelle tap gjøres på grunnlag av en individuell vurdering av de enkelte fordringene.

#### Skatter

Skatter kostnadsføres når de påløper, det vil si at skattekostnaden er knyttet til det regnskapsmessige resultat før skatt.

Skattekostnaden består av betalbar skatt (skatt på årets skattepliktige inntekt) og endring i netto utsatt skatt/utsatt skattefordel. Utsatt skatt/skattefordel beregnes med 22 % på grunnlag av midlertidige forskjeller mellom regnskapsmessige og skattemessige verdier ved utgangen av regnskapsåret. Utsatt skattefordel balanseføres ikke.

#### Valuta

Pengeposter (fordringer, gjeld og bankinnskudd) i utenlandsk valuta omregnes til balansedagens kurs. Transaksjoner i utenlands valuta omregnes til kursen på transaksjonstidspunktet. Agio/disagio klassifiseres under finansposter.

#### Driftsinntekter

Inntektsføring ved salg av varer skjer på leveringstidspunktet. Tjenester inntektsføres etter hvert som de leveres.

Kontrari AS



## Kontrari AS

Noter 2023

### Sammenligningstall

Det foreligger ikke endringer i regnskapsprinsipper fra 2022 til 2023.

### Hendelser etter balansedagen

Det foreligger ikke hendelser etter balansedagen med betydning for regnskapet for 2023.

### Note 1 Lønnskostnader

(Tall i hele tusen)	2023	2022
Lønn	13 219	8 744
Arbeidsgiveravgift	2 454	1 312
Pensjonskostnader	522	462
Andre lønnsrelaterte ytelser	593	100
<b>Sum</b>	<b>16 788</b>	<b>10 618</b>

Det er i 2023 utført ca 4,5 årsverk i selskapet.

### Obligatorisk tjenestepensjon

Selskapet er pliktig til å ha tjenestepensjonsordning etter lov om obligatorisk tjenestepensjon. Selskapets pensjonsordninger tilfredsstiller kravene i denne lov.

### Note 2 Ytelser/godtgjørelse til ledende personer / revisor m.v.

Ytelser	2023	2022
Daglig leder (lønn og annen godtgjørelse)	5 322 230	3 670 785
Styre	200 000	200 000
Revisor, revisjon, teknisk bistand regnskap ol (inkl.mva)	145 485	120 545
Revisor, attestasjoner ol. (inkl.mva)	14 062	0
Revisor, rådgivning/annen bistand (inkl.mva)	32 435	53 064

Selskapet har gitt daglig leder et rentefritt lån på NOK 1.630.000 pr 31.12.23.



<b>Kontrari AS</b>
Noter 2023

### Note 3 Varige driftsmidler

Type driftsmiddel	Bil, inventar og driftsløsøre	Bygning, inkl teknisk anlegg	Sum
Anskaffelseskost 1.1.23	3 625 118	8 441 047	12 066 165
Tilgang	89 894		89 894
Avgang	-37 275	-	-37 275
Anskaffelseskost 31.12.23	3 677 737	8 441 047	12 118 784
Akkumulerte avskrivninger 31.12.23	-2 657 737	-4 429 047	-7 086 784
Akkumulerte nedskrivninger 31.12.23	-	-	-
<b>Balansført verdi pr. 31.12.23</b>	<b>1 020 000</b>	<b>4 012 000</b>	<b>5 032 000</b>
Årets avskrivninger	189 894	143 000	332 894
Økonomisk levetid	3 - 10 år	10-40 år	
Valg av avskrivningsplan	Lineær	Lineær	

### Note 4 Tilknyttet selskap

#### Belships ASA

Kontrari AS eier 104.000.000 aksjer i Belships ASA som gir 41,1 % av stemmene i selskapet. Belships ASA er notert på hovedlisten til Oslo Børs og har forretningskontor i Oslo kommune.

#### Borgestad ASA

Kontrari AS eier 380.513.105 aksjer i Borgestad ASA som gir 27,1 % av stemmene i selskapet. Borgestad ASA er notert på hovedlisten til Oslo Børs og har forretningskontor i Oslo kommune.

Aksjeposten er i 2023 nedskrevet med NOK 16.478.000.

#### Nordic Halibut AS

Kontrari AS eier 13.778.158 aksjer i Nordic Halibut AS som gir 35 % av stemmene i selskapet. Nordic Halibut AS er notert på Euronext Growth og har forretningskontor i Bergen kommune.

#### Nordic Aqua Partners AS

Kontrari AS eier 4.826.125 aksjer i Nordic Aqua Partners AS som gir 29,6 % av stemmene i selskapet. Nordic Aqua Partners AS er notert på Euronext Growth og har forretningskontor i Eigersund kommune.

Kontrari AS
-------------



**Kontrari AS**

Noter 2023

**Rolighedsvej, 9990 Skagen ApS**

Kontrari AS eier 192.500 aksjer i Rolighedsvej, 9990 Skagen ApS AS som gir 50 % av stemmene i selskapet. Rolighedsvej, 9990 Skagen ApS har forretningskontor i Skagen, Danmark.

Kontrari AS har pr 31.12.23 gitt selskapet et rentefritt lån på DKK 5.600.000. Pr 31.12.23 utgjør dette NOK 8.446.000

**INKO Invest 2 AS**

Kontrari AS eier 15.000 aksjer i INKO Invest AS som gir 50 % av stemmene i selskapet. INKO Invest 2 AS har forretningskontor i Eigersund kommune.

Kontrari AS har pr 31.12.23 gitt selskapet et rentefritt lån på NOK 25.000.

**Kontrari Fjord Line Holding AS**

Kontrari AS eier 50.000 aksjer i Kontrari Fjord Line Holding AS som gir 50 % av stemmene i selskapet. Kontrari Fjord Line Holding AS har forretningskontor i Eigersund kommune.

Aksjeposten er i 2023 nedskrevet med NOK 57.000.000.

Kontrari AS har pr 31.12.23 gitt selskapet et rentefritt lån på NOK 107.000.000.

**Note 5 Markedsbaserte aksjer / Andre finansinntekter/kostnader**

Posten består av en portefølje børsnoterte aksjer. Aksjeporteføljen er pr 31.12.23 bokført til kostpris da virkelig verdi er høyere enn kostpris.

I tillegg inneholder posten aksjer registret på Euronext Growth. Her vurderes nedrivning for den enkelte aksjer. Posten er pr 31.12.23 nedskrevet med totalt NOK 517.000

Posten andre finansinntekter består i hovedsak av gevinst ved salg aksjer, mottatte utbytter og valutagevinster.

Posten andre finanskostnader består i hovedsak av tap ved realisasjon av salg aksjer og valutatap.

**Note 6 Fordringer og gjeld, pantstillelser og garantiforpliktelser**

	2023	2022
Fordringer med forfall senere enn ett år	118 749 102	9 262 280
Langsiktig gjeld med forfall etter fem år	0	0

Øvrig langsiktig gjeld NOK 973.829.155 er i sin helhet gjeld til selskapets eiere. Det er beregnet og belastet renter på lånet i 2023 med totalt NOK 15.792.000.

Selskapet har ingen pantsikret gjeld pr 31.12, og heller ingen garantiforpliktelser.

Kontrari AS



## Kontrari AS

Noter 2023

### Note 7 Skattekostnad

Årets skattekostnad består av:	<u>2023</u>	<u>2022</u>
Betalbar skatt på årets resultat	2 126 753	-
Endring utsatt skatt	24 041	-
<b>Netto skattekostnad</b>	<b>2 150 794</b>	<b>-</b>

### Betalbar skatt fremkommer slik:

	<u>2023</u>	<u>2022</u>
Ordinært resultat før skattekostnad	76 472 182	174 515 009
Endring midlertidige forskjeller	-554 149	-440 045
Anvendelse av framførbart underskudd	-5 255 818	-31 351 736
Permanente forskjeller (ikke sk.pl.innt.ikke fr.ber.kostn.)	-60 995 157	-142 723 228
Årets skattepliktige inntekt	<b>9 667 058</b>	<b>-</b>
Betalbar skatt på årets resultat, 22 % herav	<b>2 126 753</b>	<b>-</b>

### Spesifikasjon av grunnlag for utsatt skatt/skattefordel:

Utsatt skatt/skattefordel beregnes på grunnlag av de forskjeller som eksisterer ved utgangen av regnskapsåret mellom regnskapsmessige og skattemessige verdier.

Pr. 31.12. er det følgende midlertidige forskjeller:

	<u>2023</u>	<u>2022</u>
Midlertidig forskjell driftsmidler	-1 001 512	-1 026 261
Midlertidig forskjell fordringer utenlandsk valuta	1 110 790	581 390
Framførbart underskudd	0	-5 255 818
Midlertidig forskjell finansielle instrumenter	0	0
Sum midlertidige forskjeller	<b>109 278</b>	<b>-5 700 689</b>
<b>Utsatt skatt/skattefordel, 22%</b>	<b>24 041</b>	<b>-1 254 000</b>

Utsatt skattefordel balanseføres ikke.

### Note 8 Datterselskap

#### Nordic Aqua Partners AS

Selskapet ble solgt i januar 2023



<b>Kontrari AS</b>
Noter 2023

## Note 9 Antall aksjer, aksjeeiere m.v

<b>Aksjekapital</b>	<b>Antall</b>	<b>Pålydende</b>
Kr. 35 000 000	2 000	17 500

Det er to aksjeklasser i selskapet, A og B aksjer. Det er kun A-aksjene som er stemmeberettiget, men ut over dette har aksjene like rettigheter.

<b>Aksjeeier</b>			<b>Aksjer</b>	<b>Eierandel</b>
Frode Teigen	(styreleder)	10 A-aksjer og 1 090 B-aksjer	1 100	55,0 %
Ragnhild Alva Teigen	(styremedlem)	100 B-aksjer	100	5,0 %
Adrian Teigen	(styremedlem)	200 B-aksjer	200	10,0 %
Elliott Teigen		200 B-aksjer	200	10,0 %
Felix Teigen		200 B-aksjer	200	10,0 %
Robin Teigen		200 B-aksjer	200	10,0 %
<b>Totalt antall aksjer</b>			<b>2 000</b>	<b>100,0 %</b>

## Note 10 Egenkapital

	<b>Aksje- kapital</b>	<b>Overkurs</b>	<b>Innskutt annen egenkapital</b>	<b>Annen egenkapital</b>	<b>SUM</b>
Pr. 31.12.22	200 000 000	350 000 000	100 000 000	802 247 059	1 452 247 059
Tilleggsutbytte 01.01.23		-350 000 000			-350 000 000
Kapitalnedsettelse 25.05.2	-165 000 000		-100 000 000		-265 000 000
Årets resultat				74 892 604	74 892 604
Foreslått utbytte					-
Pr. 31.12.23	35 000 000	-	-	877 139 663	912 139 663