



ÅRSREGNSKAPET FOR REGNSKAPSÅRET 2021 - GENERELL INFORMASJON

Enheten

Organisasjonsnummer: 990 518 831
Organisasjonsform: Aksjeselskap
Foretaksnavn: TRATEC TEKNIKKEN AS
Forretningsadresse: Lunde vågveien 3C
4550 FARSUND

Regnskapsår

Årsregnskapets periode: 01.01.2021 - 31.12.2021

Konsern

Morselskap i konsern: Nei

Regnskapsregler

Regler for små foretak benyttet: Nei
Benyttet ved utarbeidelsen av årsregnskapet til selskapet: Regnskapslovens alminnelige regler

Årsregnskapet fastsatt av kompetent organ

Bekreftet av representant for selskapet: Olav Magne Olsen
Dato for fastsettelse av årsregnskapet: 01.03.2022

Grunnlag for avgivelse

År 2021: Årsregnskapet er elektronisk innlevert
År 2020: Tall er hentet fra elektronisk innlevert årsregnskap fra 2021

Det er ikke krav til at årsregnskapet m.v. som sendes til Regnskapsregisteret er undertegnet. Kontrollen på at dette er utført ligger hos revisor/enhetens øverste organ. Sikkerheten ivaretas ved at innsender har rolle/rettighet for innsending av årsregnskapet via Altinn, og ved at det bekreftes at årsregnskapet er fastsatt av kompetent organ.

Brønnøysundregistrene, 11.07.2023



Resultatregnskap

Beløp i: NOK	Note	2021	2020
RESULTATREGNSKAP			
Inntekter			
Salgsinntekt	1, 2	308 211 970	178 043 760
Annen driftsinntekt		296 079	80 000
Sum inntekter		308 508 049	178 123 760
Kostnader			
Varekostnad	2	128 158 301	73 587 273
Lønnskostnad	3	140 038 604	80 409 059
Avskrivning på varige driftsmidler	4	787 824	604 092
Annen driftskostnad	2, 3, 5	25 991 072	15 804 164
Sum kostnader		294 975 801	170 404 588
Driftsresultat		13 532 248	7 719 172
Finansinntekter og finanskostnader			
Annen renteinntekt		99 845	123 156
Sum finansinntekter		99 845	123 156
Annen rentekostnad		102 290	143 666
Sum finanskostnader		102 290	143 666
Netto finans		-2 445	-20 510
Ordinært resultat før skattekostnad		13 529 803	7 698 662
Skattekostnad	6	2 977 506	1 698 006
Ordinært resultat etter skattekostnad		10 552 297	6 000 656
Årsresultat		10 552 297	6 000 656
Årsresultat etter minoritetsinteresser		10 552 297	6 000 656
Totalresultat		10 552 297	6 000 656
Overføringer og disponeringer			
Ordinært utbytte	7	10 500 354	4 375 149



Resultatregnskap

Beløp i: NOK	Note	2021	2020
Avsatt til annen egenkapital	7	51 943	1 625 507
Overført fra annen egenkapital	7		
Sum overføringer og disponeringer		10 552 297	6 000 656



Balanse

Beløp i: NOK	Note	2021	2020
BALANSE - EIENDELER			
Anleggsmidler			
Immaterielle eiendeler			
Utsatt skattefordel	6		
Goodwill	4		
Varige driftsmidler			
Transportmidler	4, 8	696 739	375 610
Inventar, utstyr	4, 8	1 028 655	787 987
Sum varige driftsmidler		1 725 394	1 163 597
Finansielle anleggsmidler			
Aksjer		50 526	50 526
Sum finansielle anleggsmidler		50 526	50 526
Sum anleggsmidler		1 775 920	1 214 123
Omløpsmidler			
Varer			
Varelager	8	11 148 646	9 156 606
Sum varer		11 148 646	9 156 606
Fordringer			
Kundefordringer	8, 9, 10	69 518 726	40 560 009
Andre fordringer	5	2 425 745	1 426 879
Krav på innbetaling av selskapskapital	10		
Sum fordringer		71 944 471	41 986 888
Bankinnskudd, kontanter og lignende			
Bankinnskudd, kontanter	11	12 381 985	7 538 093
Sum bankinnskudd, kontanter og lignende		12 381 985	7 538 093
Sum omløpsmidler		95 475 102	58 681 587
SUM EIENDELER		97 251 022	59 895 710



Balanse

Beløp i: NOK	Note	2021	2020
BALANSE - EGENKAPITAL OG GJELD			
Egenkapital			
Innskutt egenkapital			
Aksjekapital	7, 12	1 750 059	1 458 383
Overkurs	7	1 046 268	777 944
Annen innskutt egenkapital		190 170	
Sum innskutt egenkapital		2 986 497	2 236 327
Opptjent egenkapital			
Annen egenkapital	7	20 599 006	15 372 484
Sum opptjent egenkapital		20 599 006	15 372 484
Sum egenkapital		23 585 502	17 608 811
Gjeld			
Langsiktig gjeld			
Utsatt skatt	6	1 433 330	498 166
Sum avsetninger for forpliktelser		1 433 330	498 166
Annen langsiktig gjeld			
Gjeld til kredittinstitusjoner		462 202	
Sum annen langsiktig gjeld		462 202	
Sum langsiktig gjeld		1 895 532	498 166
Kortsiktig gjeld			
Kassekreditt	4		
Leverandørgjeld	10	9 110 141	8 329 479
Betalbar skatt	6	1 796 799	1 400 552
Skyldige offentlige avgifter		19 115 655	11 962 853
Skyldig utbytte	7	10 500 354	4 375 149
Annen kortsiktig gjeld	9, 13	31 247 040	15 720 700
Sum kortsiktig gjeld		71 769 988	41 788 733
Sum gjeld		73 665 520	42 286 899



Balanse

Beløp i: NOK	Note	2021	2020
SUM EGENKAPITAL OG GJELD		97 251 022	59 895 710



Årsregnskap 2021

Tratec Teknikken AS

Årsberetning
Resultatregnskap
Balanse
Kontantstrøm

Org.nr.: 990 518 831



Virksomhetens art og tilholdssted

Tratec Teknikken AS er en elektro- og rørbedrift med hovedkontor i Farsund. Tratec Teknikken har også avdelinger i Kristiansand, Mandal, Lyngdal og Flekkefjord.

Virksomhetens forretningside er å være en totalleverandør av elektro- og rør- og klimatekniske løsninger mellom Kristiansand og Egersund.

Fortsatt drift

Årsregnskapet for 2021 er satt opp under forutsetning av fortsatt drift. Det bekreftes herved at forutsetningen for fortsatt drift er til stede.

Rettvisende oversikt over utvikling og resultat

Selskapet omsetter for 308,5 mill i 2021. Dette er en økning på 73 % fra 2020. Selskapet har i løpet av 2021 vært overtakende selskap i en fusjon med Tratec AS Elektrisk. Mye av økningen er relatert til denne fusjonen. Tratec Teknikken og Tratec AS Elektrisk omsatte til sammen i 2020 for 251,6 mill. Vi får dermed en reell økning i omsetning på over 20 %, økningen skjer i begge selskap. Denne økningen var forventet da vi fikk en reduksjon i omsetning i 2020 grunnet covid 19 pandemien, og vi gikk inn i 2021 med en stor ordresreserve.

Resultat før skatt ender på 13,5 mill i 2021 mot 7,7 mill i 2020. Dette gir en resultatgrad i 2021 på 4,4 % mot 4,3 % i 2020. Tratec AS Elektrisk hadde et resultat i 2020 på 3,4 mill og en resultatgrad på 4,3 %. Resultatgraden forbedret seg gjennom 2021, men ble redusert i høst grunnet stort sykefravær i forbindelse med siste bølge av Covid 19 pandemien.

Selskapet har fortsatt en veldig solid egenkapital som øker fra 17,6 mill i 2020 til 23,6 mill i 2021. Økningen i egenkapital er i stor grad relatert til fusjonen. Totalkapitalen øker også, og egenkapitalandelen reduseres dermed fra 29,4 % pr desember 2020 til 24,3 % pr desember 2021. Selskapet har god likviditet.

Vi har god ordretilgang, og omsetningen forventes å være på samme nivå i 2022. Resultatgraden forventes å være på samme nivå eller noe bedre i 2022.

Forsknings- og utviklingsaktiviteter

Selskapet hadde ingen forsknings- og utviklingsaktiviteter i 2021.

Sentrale risikoer og usikkerhetsfaktorer

Tratec Teknikken sin største risiko er hvordan markedet utvikler seg. Selskapet har forsøkt å redusere denne risikoen ved å jobbe mot fire ulike markedsområder som er forventet å bevege seg delvis uavhengige av hverandre. Selskapet jobber innen industri, offshore, privat og offentlig.

Selskapet har videre en risiko relatert til anbudsjobber. Her er det balansen mellom å regne lavt nok for å få jobben og risikoen for å tape penger på jobben som er utfordringen. Denne risiko forsøkes redusert ved å utarbeide gode rutiner og erfaringstall i anledning kalkylearbeidet.



Finansiell risiko

Tratec Teknikken jobber mot fire ulike markedsområder som er forventet å bevege seg delvis uavhengige av hverandre. Selskapet jobber innen industri, offshore, privat og offentlig. Denne diversifiseringen er gjort for å forsøke å redusere markedsrisikoen.

Selskapet er eksponert for kreditt- og likviditetsrisiko ved at kunder ikke er i stand til å betale. Det er etablert rutine for oppfølging av forfalte fordringer. Det utarbeides jevnlig likviditetsprognoser. Innskudd og kassekreditt ligger på flytende rente.

Selskapet har liten eller ingen valutarisiko da stort sett all handel foregår i norske kroner.

Arbeidsmiljø

Arbeidsmiljøet i selskapet betraktes som godt. Det iverksettes løpende tiltak for forbedringer.

Sykefraværet var på 4,9 % av total arbeidstid, av dette var 2,4 % langtidssykemeldt. Totalt sykefravær er samme som fjoråret. Langtidssykefravær har gått ned og korttidssykefraværet har økt. Grunnen til økt korttidssykefravær skyldes Covid 19 pandemien. Styret anser dette som tilfredsstillende, men vil fortsette arbeidet med å redusere antall sykedager.

Det har i løpet 2021 blitt rapportert 5 hendelser med skade som har medført fravær for ansatte. Alle hendelsene er fulgt opp etter gjeldende rutiner og tiltak er iverksatt.

Covid 19

Også 2021 har vært preget av Covid 19 pandemien. Situasjonen endret seg i stor grad i løpet av høsten 2021, med en stor økning i sykefravær. Strengt tiltak som ble innført gjorde i løpet av høsten at mange måtte være hjemmeværende uten mulighet for å jobbe, selv med milde symptomer på sykdom, eller i tilfeller der de ansatte ble definert som nærkontakter. Arbeidets karakter for de fleste ansatte gjør at de ikke kan jobbe hjemmefra i slike tilfeller og sykefraværet har i perioder vært opp mot 10 % av arbeidsstyrken.

Likestilling og diskriminering

Selskapet har pr utgangen av året 205 ansatte, av disse er 11 kvinner (5 %). Kvinneandelen i administrative stillinger utgjør 20 %, mens andelen av kvinner i lederstillinger utgjør 10 %.

Gjennomsnittslønn for kvinner og menn i heltidsstillinger utgjorde kr 545 000. Selskapet har totalt 5 ansatte i deltidstillinger, 4 kvinner og en mann. Selskapet har som policy at arbeid av lik verdi skal gi lik lønn.

Selskapet skal fremme menneskerettigheter ved å tilby et sunt og trygt arbeidsmiljø med like muligheter og behandling for alle, uavhengig av rase, etnisitet, religion, alder, kjønn og seksuell legning. Vi har nulltoleranse for mobbing og trakassering.

Vi arbeider for at alle som jobber i selskapet skal bidra til et godt arbeidsmiljø som sikrer likeverd, mangfold, toleranse og åpenhet.

Ved rekruttering, både internt og eksternt prioriteres personlige kvalifikasjoner fremfor kjønn. Det underrepresenterte kjønn vil i større grad bli oppfordret til å søke. På denne måten vil selskapet forsøke å øke kvinneandelen i de stillingskategorier hvor denne er særskilt lav.



Ytre miljø

Det er ingen forhold knyttet til selskapets aktiviteter, som kan medføre en ikke ubetydelig påvirkning av det ytre miljø. Selskapet er miljøsertifisert etter ISO 14001.

Selskapet skal identifisere de miljøpåvirkninger som er en direkte følge av våre aktiviteter, produkter og tjenester, og kontinuerlig jobbe for å forebygge forurensing og redusere vårt miljøavtrykk. Dette gjelder spesielt de identifiserte og prioriterte miljøaspektene.

Tratec Teknikken er forpliktet til overholdelse av krav, inkl. myndighetskrav. Kunder og interessepartnere skal føle at deres forventninger er ivare tatt på best mulig måte.

Tratec Teknikken fokuserer på kompetanse som nøkkelelement for å oppnå god kvalitet og sikre ytre miljø. Vårt arbeid er planlagt og utført med fokus på riktig kvalitet, redusere risiko for helse og miljø, samt etterstrebe å redusere all negativ påvirkning fra vår virksomhet.

Styre

Styret består av 6 menn og 1 kvinne. Det er ikke tegnet forsikring for styremedlemmers og daglig leders mulige ansvar overfor selskapet.

Andre forhold

Tratec Teknikken har i 2021 vært overtakende selskap i fusjon med søsterselskap Tratec AS Elektrisk. Fusjonen er gjennomført med regnskapsmessig og skattemessig effekt fra 1. januar 2021.

Aksjonærsammensetningen i Tratec Teknikken endres som en følge av fusjonen ved at aksjonær i Tratec AS Elektrisk mottar vederlagsaksjer i Tratec Teknikken AS.

Redegjørelse for årsregnskapet og resultatdisponering

Etter styrets oppfatning gir fremlagt resultatregnskap og balanse med noter uttrykk for virksomhetens resultat for 2021 og økonomiske stilling ved årsskiftet.

Det er ikke inntrådt forhold etter regnskapsårets slutt som er av betydning for bedømmelsen av regnskapet.

Farsund, 1. mars 2022

William Willumsen
Styrets leder

Henning Syvørtsen
styremedlem

Jonny Husebø
styremedlem

Dan Petter Gjømlestad
styremedlem

Bent-Ståle Johansen
styremedlem

Christian Willumsen
styremedlem

Cecilie Buch Boyer
styremedlem

Olav Magne Olsen
Daglig leder



Tratec Teknikken AS

Resultatregnskap

Note	Driftsinntekt og -kostnad	2021	2020
1, 2	Salgsinntekt	308 211 970	178 043 760
	Annen driftsinntekt	296 079	80 000
	Sum driftsinntekt	308 508 049	178 123 760
2	Varekostnad	128 158 301	73 587 273
3	Lønnskostnad	140 038 604	80 409 059
4	Avskrivning på varige driftsmidler	787 824	604 092
2, 3, 5	Annen driftskostnad	25 991 072	15 804 164
	Sum driftskostnad	294 975 801	170 404 588
	Driftsresultat	13 532 248	7 719 172
	Finansinntekt og -kostnad		
	Renteinntekt	99 845	123 156
	Rentekostnad	102 290	143 666
	Resultat av finansposter	-2 445	-20 510
	Ordinært resultat før skattekostnad	13 529 803	7 698 662
6	Skattekostnad	2 977 506	1 698 006
	Ordinært resultat	10 552 297	6 000 656
	Årets resultat	10 552 297	6 000 656
	Overføringer		
7	Avsatt til utbytte	10 500 354	4 375 149
7	Avsatt til annen egenkapital	51 943	1 625 507
	Sum overføringer	10 552 297	6 000 656



Tratec Teknikken AS

Balanse pr 31. desember

Note	EIENDELER	2021	2020
	ANLEGGSMIDLER		
	Varige driftsmidler		
4, 8	Transportmidler	696 739	375 610
4, 8	Inventar, utstyr	1 028 655	787 987
	Sum varige driftsmidler	1 725 394	1 163 597
	Finansielle anleggsmidler		
	Aksjer	50 526	50 526
	Sum finansielle anleggsmidler	50 526	50 526
	Sum anleggsmidler	1 775 920	1 214 123
	OMLØPSMIDLER		
	Varer		
8	Varelager	11 148 646	9 156 606
	Sum varer	11 148 646	9 156 606
	Fordringer		
8, 9, 10	Kundefordringer	69 518 726	40 560 009
5	Andre fordringer	2 425 745	1 426 879
	Sum fordring	71 944 471	41 986 888
	Bankinnskudd, kontanter		
11	Bankinnskudd, kontanter	12 381 985	7 538 093
	Sum bankinnskudd, kontanter	12 381 985	7 538 093
	Sum omløpsmidler	95 475 102	58 681 587
	SUM EIENDELER	97 251 022	59 895 710




Tratec Teknikken AS

Balanse pr 31. desember


Note	EGENKAPITAL OG GJELD	2021	2020
	EGENKAPITAL		
	Innskutt egenkapital		
7, 12	Aksjekapital	1 750 059	1 458 383
7	Overkurs	1 046 268	777 944
	Annen innskutt egenkapital	190 170	0
	Sum innskutt egenkapital	2 986 497	2 236 327
	Opptjent egenkapital		
7	Annen egenkapital	20 599 006	15 372 484
	Sum opptjent egenkapital	20 599 006	15 372 484
	Sum egenkapital	23 585 502	17 608 811
	GJELD		
	Avsetning for forpliktelser		
6	Utsatt skatt	1 433 330	498 166
	Sum avsetning for forpliktelser	1 433 330	498 166
	Langsiktig gjeld		
	Gjeld til kredittinstitusjoner	462 202	0
	Sum langsiktig gjeld	462 202	0
	Kortsiktig gjeld		
10	Leverandørgjeld	9 110 141	8 329 479
6	Betalbar skatt	1 796 799	1 400 552
	Skyldige offentlige avgifter	19 115 655	11 962 853
7	Skyldig utbytte	10 500 354	4 375 149
9, 13	Annen kortsiktig gjeld	31 247 040	15 720 700
	Sum kortsiktig gjeld	71 769 988	41 788 733
	Sum gjeld	73 665 520	42 286 899
	SUM EGENKAPITAL OG GJELD	97 251 022	59 895 710

Farsund, 01.03.2022


Styret i Tratec Teknikken AS




William Willumsen
styreleder



Henning Syvertsen
styremedlem



Jonny Husebø
styremedlem



Dan Petter Gjemlestad
styremedlem



Bent-Ståle Johansen
styremedlem



Christian Willumsen
styremedlem



Cecilie Buch Boyer
styremedlem



Olav Magne Olsen
daglig leder



Tratec Teknikken AS

KONTANTSTRØMOPPSTILLING - den indirekte metode

	2021	2020
KONTANTSTRØMMER FRA OPERASJONELLE AKTIVITETER:		
Ordinært resultat før skattekostnad	13 529 803	7 698 662
Periodens betalte skatt	-2 151 002	-3 026 659
Ordinære avskrivninger	787 824	604 092
Endring i varer	-881 370	-471 082
Endring i kundefordringer	-14 362 227	-4 516 174
Endring i leverandørgjeld	-1 256 662	3 080 772
Endring i andre omløpsmidler og andre gjeldsposter	11 809 667	898 609
Netto kontantstrømmer fra operasjonelle aktiviteter	7 476 033	4 268 220
KONTANTSTRØMMER FRA INVESTERINGSAKTIVITETER:		
Innbetalinger ved salg av varige driftsmidler	0	0
Utbetalinger ved kjøp av varige driftsmidler	-1 196 511	-601 859
Utbetalt utbytte	-7 175 149	-8 750 298
Netto kontantstrøm fra investeringsaktiviteter	-8 371 660	-9 352 157
KONTANTSTRØMMER FRA FINANSIERINGSAKTIVITETER:		
Innbetalinger ved opptak av annen gjeld (korts./langs.)	462 202	0
Netto kontantstrøm fra finansieringsaktiviteter	462 202	0
Netto endring i bankinnskudd og kontanter	-433 425	-5 083 937
Innfusjonert bankinnskudd pr 01.01. *	5 277 318	0
Beholdning av bankinnskudd og kontanter pr 01.01.	7 538 093	12 622 030
Beholdning av bankinnskudd og kontanter pr 31.12.	12 381 986	7 538 093
<i>Ubenyttet kassekreditt utgjør i tillegg</i>	<i>15 000 000</i>	<i>12 000 000</i>

* Selskapet har fusjonert med Tratec Aselektrisk AS i 2021. Inngående balanse er justert iht 01.01. tall fra innfusjonert selskap, slik at kontantstrøm fra operasjonelle aktiviteter er reelle. Bankinnskudd i inndusjoner selskap er medtatt på egen linje i avstemmingen av beholdning bankinnskudd pr 31.12.



Tratec Teknikken AS Noter til årsregnskapet for 2021

Regnskapsprinsipper

Årsregnskapet er satt opp i samsvar med regnskapsloven og god regnskapskikk.

Selskapet har fusjonert med søsterselskapet Tratec ASelektrisk AS som overdragende selskap med gjennomføringsdato 06.12.2021. Fusjonen er gjennomført med regnskapsmessig og skattemessig kontinuitet med virkning fra 1. januar 2021. Fusjonen er gjennomført ved at Tratec Teknikken AS overtar hele den igangværende virksomheten bestående av samtlige eiendeler, rettigheter og forpliktelser fra søsterselskapet.

Sammenligningstall er ikke omarbeidet. Interne transaksjoner mellom selskapene før fusjonen ble gjennomført er eliminert bort.

Driftsinntekter

Inntektsføring ved salg av varer og tjenester skjer på leveringstidspunktet. Den vesentligste del av inntekter relaterer seg til løpende leveringer av varer og tjenester. For prosjekter foretas det en løpende inntektsføring i takt med utførelsen av arbeidet og basert på forventet slutt resultat. For prosjekter som forventes å gi tap er hele tapet resultatført. Det er foretatt avsetninger for garantiarbeid og annen usikkerhet.

Annen driftsinntekt

Annen driftsinntekt består av gevinst ved salg av virksomhet, gevinst ved salg av driftsmidler og annen inntekt som ikke relaterer seg til selskapets ordinære drift.

Bruk av estimater

Utarbeidelse av regnskap i samsvar med regnskapsloven krever bruk av estimater. Videre krever anvendelse av selskapets regnskapsprinsipper at ledelsen må utøve skjønn. Områder som i stor grad inneholder slike skjønnsmessige vurderinger, høy grad av kompleksitet, eller områder hvor forutsetninger og estimater er vesentlige for årsregnskapet, er beskrevet i notene.

Klassifisering av balanseposter

Eiendeler bestemt til varig eie eller bruk klassifiseres som anleggsmidler. Eiendeler som er tilknyttet varekretsløpet klassifiseres som omløpsmidler. Fordringer for øvrig klassifiseres som omløpsmidler hvis de skal tilbakebetales innen ett år. For gjeld legges analoge kriterier til grunn. Første års avdrag på langsiktige fordringer og langsiktig gjeld klassifiseres likevel ikke som omløpsmiddel og kortsiktig gjeld.

Varige driftsmidler

Anleggsmidler omfatter eiendeler bestemt til varig eie og bruk, og er vurdert til anskaffelseskost. Varige driftsmidler balanseføres og avskrives over driftsmidlets økonomiske levetid. Det benyttes saldoavskrivninger. Varige driftsmidler nedskrives til antatt virkelig verdi når verdifallet forventes ikke å være forbigående.

Fordringer

Kundefordringer og andre fordringer er oppført i balansen til pålydende etter fradrag for avsetning til forventet tap. Avsetning til tap gjøres på grunnlag av en individuell vurdering av de enkelte fordringene, vesentlige økonomiske problemer hos kunden, sannsynligheten for at kunden går konkurs eller gjennomgår økonomisk restrukturering og utsettelser og mangler ved betalinger anses som indikatorer på at kundefordringer må nedskrives.

Varer

Varer er vurdert til det laveste av anskaffelseskost og netto salgsverdi. Det foretas nedskrivning for påregnelig ukurans.

Skatter

Skattekostnaden i resultatregnskapet omfatter både periodens betalbare skatt og endring i utsatt skatt. Utsatt skattefordel er beregnet med 22 % på grunnlag av de midlertidige forskjeller som eksisterer mellom regnskapsmessige og skattemessige verdier samt ligningsmessig underskudd til fremføring ved utgangen av regnskapsåret. Skatteøkende og skattereduserende midlertidige forskjeller som reverseres eller kan reverseres i samme periode er utlignet og nettoført. Se for øvrig note 2.

Pensjonsforpliktelse

Pensjonsordninger finansiert via sikrede ordninger er ikke balanseført. Pensjonspremien anses i disse tilfeller som pensjonskostnad og klassifiseres sammen med lønnskostnader.

Konstantstrømpoppstilling

Konstantstrømpoppstillingen utarbeides etter den indirekte metoden. Kontanter og kontantekvivalenter omfatter kontanter, bankinnskudd og andre kortsiktige plasseringer som umiddelbart og med uvesentlig kursrisiko kan konverteres til kjente kontantbeløp og med gjenværende løpetid mindre enn tre måneder fra anskaffelsesdato.



Tratoc Teknikken AS Noter til årsregnskapet for 2021

Note 1 Driftsinntekter

Inntekter	2021	2020
Salgsinntekter	308 211 970	178 043 760
Andre driftsinntekter	296 079	80 000
Sum	308 608 049	178 123 760

Fordeling på virksomhetsområder	2021	2020
Rør	70 572 353	63 900 913
Elektro	202 323 838	92 887 415
Industri	20 003 247	22 600 237
Offshore	8 278 458	3 430 926
Ventilasjon/kjøøl	7 034 074	5 224 288
Sum	308 211 970	178 043 760

Geografisk fordeling	2021	2020
Norge	308 608 049	178 123 760
Sum	308 608 049	178 123 760

Note 2 Transaksjoner med nærstående parter

Selskapets transaksjoner med nærstående parter:	2021	2020
a) Salg av varer og tjenester til konsernselskaper	5 416 032	1 818 843
b) Kjøp av varer og tjenester fra konsernselskaper	2 169 249	7 205 316
c) Leiekostnader, inkl vicerefakt. kostn. fra konsernselskaper	1 542 293	928 934

Note 3 Lønnskostnader, ytelser til daglig leder, styret og revisor

Selskapet er pliktig til å ha tjenestepensjonsordning etter lov om obligatorisk tjenestepensjon, og selskapets ordninger tilfredstiller kravene i denne loven.

Lønnskostnader	2021	2020
Lønn	115 724 701	67 007 353
Arbeidsgiveravgift	17 491 423	9 633 503
Pensjonskostnader	5 328 990	3 105 704
Andre lønnsrelaterte ytelser	1 493 490	862 499
Sum	140 038 604	80 409 059
Antall årsværk	196	124

Ytelser til ledende personer	Daglig leder	Styre
Lønn	1 303 730	4 206 494
Annen godtgjørelse	3 501	28 469
Sum	1 307 231	4 234 963

Det er ikke gitt lån/sikkerhetsstillelse til daglig leder, styrets leder eller andre nærstående parter.

Godtgjørelse til revisor	2021	2020
Kostnadsført honorar til revisor:		
Lovpålagt revisjon	124 100	82 800
Andre tjenester utenfor revisjon	42 800	24 266
Sum honorar til revisor eks mva	166 900	107 066



Tratec Teknikken AS Noter til årsregnskapet for 2021

Note 4 Anleggsmidler

	Biler	Inventar og utstyr	Totalt
Anskaffelseskost 01.01	1 584 752	6 608 480	8 193 232
Tilgang ved fusjon Tratec AS Elektrisk	516 630	618 738	1 135 368
Tilgang til anskaffelseskost	523 588	672 923	1 196 511
Avgang til anskaffelseskost			0
Anskaffelseskost 31.12	2 624 970	7 900 141	10 525 111
Akkumulerte avskrivninger 31.12	1 928 231	6 871 487	8 799 718
Balanseført verdi pr. 31.12	696 739	1 028 655	1 725 394
Årets avskrivninger	287 795	500 030	787 824
Økonomisk levetid/ avskrivningsplan	20 %	20-30%	

Note 5 Leasingavtaler

Selskapet har pr 31.12.2021 leasingavtaler knyttet til 56 biler.
Leasingkostnad for 2021 utgjorde kr. 4 290 384. Kostnader pr måned utgjør kr. 357 532.

Balanseført forskuddstele utgjør pr 31.12.2021 kr. 86 594
Det er 0-5 år igjen av leasingavtalene. Restforpliktelse er kr. 5 647 275.

Note 6 Skatt

Beregning av årets skattegrunnlag / betalbar skatt	2021	2020
Resultat før skattekostnad	13 529 803	7 698 662
Permanente forskjeller	4 309	19 548
Endring i midlertidige forskjeller	-5 366 847	-1 352 068
Benyttet fremførbart underskudd	0	0
Årets skattegrunnlag	8 167 266	6 366 145
Betalbar skatt, 22%	1 796 799	1 400 562
Årets skattekostnad fordeler seg på:		
Betalbar skatt	1 796 799	1 400 562
Endring i utsatt skatt	1 180 707	297 454
Effekt utsatt skatt ifm fusjoner	0	0
Effekt av endret skattesats	0	0
Sum skattekostnad	2 977 506	1 698 006
Anleggsmidler	-566 831	-288 066
Tilvirkningskontrakter	10 000 000	5 600 000
Kundefordringer	-2 000 000	-2 650 000
Gevinst- og tapskonto	81 966	102 458
Garantier	-1 000 000	-500 000
Netto midlertidige forskjeller	6 515 135	2 264 392
Utsatt skatt / skattefordel (-) 22 %	1 433 330	498 166

Note 7 Egenkapital

	Aksjekapital	Overkurs	Annen innskutt egenkapital	Annen opptjent egenkapital	Sum
Egenkapital pr 01.01.	1 458 363	777 944		15 372 464	17 608 811
Fusjon 14.03.2018, AS Elektrisk Mandal					0
Kapitalforhøyelse ved gjeldskonvertering 26.10.2018					0
Fusjon 08.08.2021, Tatec AS Elektrisk	291 676	268 324	190 170	5 174 578	5 924 748
Utbytte	0			-10 500 354	-10 500 354
Årets resultat	0			10 552 297	10 552 297
Egenkapital pr 31.12.	1 750 039	1 046 268	190 170	20 589 006	23 585 502



Tratec Teknikken AS Noter til årsregnskapet for 2021

Note 8 Gjeld som er sikret ved pant o.l.

Gjeld som er sikret ved pant o.l.	2021	2020
Kassakreditt	0	0
Sum	0	0

Selskapet har en ubenyttet kassakreditramme på 15 millioner.

Pantsatte eiendeler:	2021	2020	
Driftsmidler	pålydende kr 20 000 000	1 725 394	1 163 597
Kundefordringer	pålydende kr 20 000 000	69 518 726	40 560 009
Varelager	pålydende kr 20 000 000	11 148 646	9 156 606
Sum	82 392 766	50 880 212	

Eiendelene er i tillegg stillet som sikkerhet for garantier med:

	8 979 211	8 828 451
--	-----------	-----------

Note 9 Kundefordringer

	2021	2020
Kundefordringer til pålydende	61 918 003	43 393 859
Igangværende arbeider *	9 800 724	-183 850
Deikredavsetning	-2 000 000	-2 650 000
Sum kundefordringer	69 518 726	40 560 009

* Selskapet har ingen tapsprosjekter under utførelse.

Note 10 Mellomværende med selskap i samme konsern m.v.

Forordninger	2021	2020
Lån til foretak i samme konsern	0	0
Kundefordringer	1 293 192	642 312
Sum	1 293 192	642 312

Gjeld	2021	2020
Lån fra foretak i samme konsern	0	0
Leverandørgjeld	275 885	696 557
Sum	275 885	696 557

Note 11 Bankinnskudd

Bundne midler	2021	2020
Skatetrekksmidler:	4 824 569	3 131 008
Sum	4 824 569	3 131 008

Note 12 Antall aksjer, aksjeeiere m.v.

Aksjekapitalen består av:	Antall	Pålydende	Balanseført
Ordinære aksjer	1 750 059	1	1 750 059
Sum	1 750 059		1 750 059

Alla aksjene gir samme rettigheter i selskapet.

Aksjonærer	Stilling/ verv	Aksjer	Eierandel	
Tratec AS	William Willumsen	Styrets leder	1 291 064	73,8 %
DPG Holding AS	Dan Petter Gjermestad	Styremedlem	73 467	4,2 %
DVG Husebø AS	Jonny Husebø	Styremedlem	73 467	4,2 %
Olamo AS	Olav Magne Olsen	Daglig leder	73 467	4,2 %
Henil Invest AS	Henning Syvertsen	Styremedlem	73 467	4,2 %
Skelbrok Utvikling AS	Steinar Skelbrok		73 467	4,2 %
Framtidshåp AS	Leif Einar Ulgjell		73 467	4,2 %
Kristian Pedersen Holding AS	Kristian Teland Pedersen		18 193	1,0 %
Totalt antall aksjer		1 750 059	100 %	

Note 13 Avsetninger og usikre forpliktelser

	2021	2020
Garantlavsetning	1 000 000	500 000
Sum	1 000 000	500 000



Deloitte.

Deloitte AS
Skolegata 4
NO-4580 Lyngdal
Norway

Tel: +47 38 33 12 80
www.deloitte.no

Til generalforsamlingen i Tratec Teknikken AS

UAVHENGIG REVISORS BERETNING

Konklusjon

Vi har revidert Tratec Teknikken AS' årsregnskap som består av balanse per 31. desember 2021, resultatregnskap og kontantstrømoppstilling for regnskapsåret avsluttet per denne datoen og noter til årsregnskapet, herunder et sammendrag av viktige regnskapsprinsipper.

Etter vår mening

- oppfyller årsregnskapet gjeldende lovkrav, og
- gir årsregnskapet et rettviseende bilde av selskapets finansielle stilling per 31. desember 2021, og av dets resultater og kontantstrømmer for regnskapsåret avsluttet per denne datoen i samsvar med regnskapslovens regler og god regnskapsskikk i Norge.

Grunnlag for konklusjonen

Vi har gjennomført revisjonen i samsvar med de internasjonale revisjonsstandardene International Standards on Auditing (ISA-ene). Våre oppgaver og plikter i henhold til disse standardene er beskrevet nedenfor under *Revisors oppgaver og plikter ved revisjonen av årsregnskapet*. Vi er uavhengige av selskapet slik det kreves i lov, forskrift og International Code of Ethics for Professional Accountants utstedt av the International Ethics Standards Board for Accountants (IESBA-reglene), og vi har overholdt våre øvrige etiske forpliktelser i samsvar med disse kravene. Innhentet revisjonsbevis er etter vår vurdering tilstrekkelig og hensiktsmessig som grunnlag for vår konklusjon.

Øvrig informasjon

Styret og daglig leder (ledelsen) er ansvarlige for informasjonen i årsberetningen og annen øvrig informasjon som er publisert sammen med årsregnskapet. Øvrig informasjon omfatter informasjon i årsrapporten bortsett fra årsregnskapet og den tilhørende revisjonsberetningen. Vår konklusjon om årsregnskapet ovenfor dekker verken informasjonen i årsberetningen eller annen øvrig informasjon.

I forbindelse med revisjonen av årsregnskapet er det vår oppgave å lese årsberetningen og annen øvrig informasjon. Formålet er å vurdere hvorvidt det foreligger vesentlig inkonsistens mellom årsberetningen, annen øvrig informasjon og årsregnskapet og den kunnskap vi har opparbeidet oss under revisjonen av årsregnskapet, eller hvorvidt informasjon i årsberetningen og annen øvrig informasjon ellers fremstår som vesentlig feil. Vi har plikt til å rapportere dersom årsberetningen eller annen øvrig informasjon fremstår som vesentlig feil. Vi har ingenting å rapportere i så henseende.

Basert på kunnskapen vi har opparbeidet oss i revisjonen, mener vi at årsberetningen

- er konsistent med årsregnskapet og
- inneholder de opplysninger som skal gis i henhold til gjeldende lovkrav.

Ledelsens ansvar for årsregnskapet

Ledelsen er ansvarlig for å utarbeide årsregnskapet og for at det gir et rettviseende bilde i samsvar med regnskapslovens regler og god regnskapsskikk i Norge. Ledelsen er også ansvarlig for slik internkontroll som den finner nødvendig for å kunne utarbeide et årsregnskap som ikke inneholder vesentlig feilinformasjon, verken som følge av misligheter eller utilsiktede feil.

Ved utarbeidelsen av årsregnskapet må ledelsen ta standpunkt til selskapets evne til fortsatt drift og opplyse om forhold av betydning for fortsatt drift. Forutsetningen om fortsatt drift skal legges til grunn for årsregnskapet så lenge det ikke er sannsynlig at virksomheten vil bli avvirket.

Deloitte refers to one or more of Deloitte Touche Tohmatsu Limited ("DTTL"), its global network of member firms, and their related entities (collectively, the "Deloitte organization"). DTTL (also referred to as "Deloitte Global") and each of its member firms and related entities are legally separate and independent entities, which cannot obligate or bind each other in respect of third parties. DTTL and each DTTL member firm and related entity is liable only for its own acts and omissions, and not those of each other. DTTL does not provide services to clients. Please see www.deloitte.no to learn more.

Registrert i Foretaksregisteret Medlemmer av Den norske Revisorforening
Organisasjonsnummer: 980 711 787

© Deloitte AS



Deloitte.

side 2
Uavhengig revisors beretning -
Tratec Teknikken AS

Revisors oppgaver og plikter ved revisjonen av årsregnskapet


Vårt mål er å oppnå betryggende sikkerhet for at årsregnskapet som helhet ikke inneholder vesentlig feilinformasjon, verken som følge av misligheter eller utilsiktede feil, og å avgi en revisjonsberetning som inneholder vår konklusjon. Betryggende sikkerhet er en høy grad av sikkerhet, men ingen garanti for at en revisjon utført i samsvar med ISA-ene, alltid vil avdekke vesentlig feilinformasjon som eksisterer. Feilinformasjon kan oppstå som følge av misligheter eller utilsiktede feil. Feilinformasjon blir vurdert som vesentlig dersom den enkeltvis eller samlet med rimelighet kan forventes å påvirke økonomiske beslutninger som brukerne foretar basert på årsregnskapet.

Som del av en revisjon i samsvar med ISA-ene, utøver vi profesjonelt skjønn og utviser profesjonell skepsis gjennom hele revisjonen. I tillegg:

- identifiserer og vurderer vi risikoen for vesentlig feilinformasjon i regnskapet, enten det skyldes misligheter eller utilsiktede feil. Vi utformer og gjennomfører revisjonshandlinger for å håndtere slike risikoer, og innhenter revisjonsbevis som er tilstrekkelig og hensiktsmessig som grunnlag for vår konklusjon. Risikoen for at vesentlig feilinformasjon som følge av misligheter ikke blir avdekket, er høyere enn for feilinformasjon som skyldes utilsiktede feil, siden misligheter kan innebære samarbeid, forfalskning, bevisste utelatelser, uriktige fremstillinger eller overstyring av internkontroll.
- opparbeider vi oss en forståelse av den interne kontroll som er relevant for revisjonen, for å utforme revisjonshandlinger som er hensiktsmessige etter omstendighetene, men ikke for å gi uttrykk for en mening om effektiviteten av selskapets interne kontroll.
- evaluerer vi om de anvendte regnskapsprinsippene er hensiktsmessige og om regnskapestimatene og tilhørende noteopplysninger utarbeidet av ledelsen er rimelige.
- konkluderer vi på hensiktsmessigheten av ledelsens bruk av fortsatt drift-forutsetningen ved avleggelsen av årsregnskapet, basert på innhentede revisjonsbevis, og hvorvidt det foreligger vesentlig usikkerhet knyttet til hendelser eller forhold som kan skape tvil av betydning om selskapets evne til fortsatt drift. Dersom vi konkluderer med at det eksisterer vesentlig usikkerhet, kreves det at vi i revisjonsberetningen henleder oppmerksomheten på tilleggsopplysningene i årsregnskapet, eller, dersom slike tilleggsopplysninger ikke er tilstrekkelige, at vi modifiserer vår konklusjon. Våre konklusjoner er basert på revisjonsbevis innhentet inntil datoen for revisjonsberetningen. Etterfølgende hendelser eller forhold kan imidlertid medføre at selskapet ikke fortsetter driften.
- evaluerer vi den samlede presentasjonen, strukturen og innholdet i årsregnskapet, inkludert tilleggsopplysningene, og hvorvidt årsregnskapet gir uttrykk for de underliggende transaksjonene og hendelsene på en måte som gir et rettviseende bilde.

Vi kommuniserer med styret blant annet om det planlagte omfanget av revisjonen og til hvilken tid revisjonsarbeidet skal utføres. Vi utveksler også informasjon om forhold av betydning som vi har avdekket i løpet av revisjonen, herunder om eventuelle svakheter av betydning i den interne kontrollen.

Lyngdal, 1. mars 2022
Deloitte AS



Helge Ege
statsautorisert revisor