



ÅRSREGNSKAPET FOR REGNSKAPSÅRET 2024 - GENERELL INFORMASJON

Enheten

Organisasjonsnummer: 929 056 558
Organisasjonsform: Aksjeselskap
Foretaksnavn: MEAT & EAT AS
Forretningsadresse: Torgvegen 2
4120 TAU

Regnskapsår

Årsregnskapets periode: 01.01.2024 - 31.12.2024

Konsern

Morselskap i konsern: Nei

Regnskapsregler

Regler for små foretak benyttet: Ja
Benyttet ved utarbeidelsen av årsregnskapet til selskapet: Regnskapslovens alminnelige regler

Årsregnskapet fastsatt av kompetent organ

Bekreftet av representant for selskapet: Ole Kristian Kvame
Dato for fastsettelse av årsregnskapet: 03.06.2025

Grunnlag for avgivelse

År 2024: Årsregnskapet er elektronisk innlevert
År 2023: Tall er hentet fra elektronisk innlevert årsregnskap fra 2024

Det er ikke krav til at årsregnskapet m.v. som sendes til Regnskapsregisteret er undertegnet. Kontrollen på at dette er utført ligger hos revisor/enhetens øverste organ. Sikkerheten ivaretas ved at innsender har rolle/rettighet for innsending av årsregnskapet via Altinn, og ved at det bekreftes at årsregnskapet er fastsatt av kompetent organ.

Brønnøysundregistrene, 20.06.2025



Resultatregnskap

Beløp i: NOK	Note	2024	2023
RESULTATREGNSKAP			
Inntekter			
Salgsinntekt		18 653 490	18 514 301
Annen driftsinntekt		75 840	0
Sum inntekter		18 729 330	18 514 301
Kostnader			
Varekostnad		5 874 564	5 389 760
Lønnskostnad	1, 2	5 792 018	5 199 059
Avskrivning på varige driftsmidler og immaterielle eiendeler	3	912 868	775 777
Annen driftskostnad		5 973 485	5 247 379
Sum kostnader		18 552 935	16 611 975
Driftsresultat		176 395	1 902 326
Finansinntekter og finanskostnader			
Annen renteinntekt		24 911	3 855
Sum finansinntekter		24 911	3 855
Annen rentekostnad		560 517	616 383
Sum finanskostnader		560 517	616 383
Netto finans		-535 605	-612 528
Resultat før skattekostnad		-359 210	1 289 798
Skattekostnad		-60 853	60 853
Årsresultat		-298 357	1 228 945
Overføringer og disponeringer			
Overkurs		-269 333	0
Tilleggsutbytte		700 000	0
Udekket tap		-102 656	602 577
Annen egenkapital		-626 368	626 368
Sum overføringer og disponeringer		-298 357	1 228 945



Balanse

Beløp i: NOK	Note	2024	2023
BALANSE - EIENDELER			
Anleggsmidler			
Immaterielle eiendeler			
Sum immaterielle eiendeler		0	0
Varige driftsmidler			
Maskiner og anlegg	3, 4	14 004	49 900
Driftsløsøre, inventar, verktøy, kontormaskiner, ol.	3, 4	3 752 867	4 542 250
Sum varige driftsmidler		3 766 871	4 592 150
Finansielle anleggsmidler			
Lån til foretak i samme konsern	5, 6	50 000	50 000
Investeringer i aksjer og andeler		6 000	6 000
Andre langsiktige fordringer	6	4 231 717	4 894 183
Sum finansielle anleggsmidler		4 287 717	4 950 183
Sum anleggsmidler		8 054 588	9 542 333
Omløpsmidler			
Varer			
Varer	4	706 241	896 180
Sum varer		706 241	896 180
Fordringer			
Kundefordringer	4	220 984	295 333
Andre kortsiktige fordringer		559 885	309 685
Sum fordringer		780 869	605 018
Investeringer			
Sum investeringer		0	0
Bankinnskudd, kontanter og lignende			
Bankinnskudd, kontanter og lignende		1 197 201	2 470 966
Sum bankinnskudd, kontanter og lignende		1 197 201	2 470 966
Sum omløpsmidler		2 684 310	3 972 164



Balanse

Beløp i: NOK	Note	2024	2023
SUM EIENDELER		10 738 898	13 514 497
BALANSE - EGENKAPITAL OG GJELD			
Egenkapital			
Innskutt egenkapital			
Aksjekapital	7, 8	1 494 000	1 494 000
Overkurs	7	0	269 333
Annen innskutt egenkapital	7	297 587	297 587
Sum innskutt egenkapital		1 791 587	2 060 921
Opptjent egenkapital			
Annen egenkapital	7	0	626 368
Udekket tap		102 656	0
Sum opptjent egenkapital		-102 656	626 368
Sum egenkapital	7	1 688 932	2 687 289
Gjeld			
Langsiktig gjeld			
Utsatt skatt		0	60 853
Sum avsetninger for forpliktelser		0	60 853
Annen langsiktig gjeld			
Gjeld til kredittinstitusjoner	4	6 476 910	8 007 034
Sum annen langsiktig gjeld		6 476 910	8 007 034
Sum langsiktig gjeld		6 476 910	8 067 887
Kortsiktig gjeld			
Leverandørgjeld		413 791	661 092
Skyldige offentlige avgifter		622 455	778 090
Annen kortsiktig gjeld		1 536 810	1 320 140
Sum kortsiktig gjeld		2 573 056	2 759 321
Sum gjeld		9 049 966	10 827 208



Balanse

Beløp i: NOK	Note	2024	2023
SUM EGENKAPITAL OG GJELD		10 738 898	13 514 497



Brønnøysundregistrene

ÅRSREGNSKAP FOR REGNSKAPSÅRET 2024 - GENERELL INFORMASJON

Journalnummer: 2025 541848

Enheten

Organisasjonsnummer: 929 056 558
Organisasjonsform: Aksjeselskap
Foretaksnavn: MEAT & EAT AS
Forretningsadresse: Torgvegen 2
4120 TAU

Regnskapsår

Årsregnskapets periode: 01.01.2024 - 31.12.2024

Konsern

Morselskap i konsern: Nei

Regnskapsregler

Regler for små foretak benyttet: Ja
Benyttet ved utarbeidelsen av
årsregnskapet til selskapet: Regnskapslovens alminnelige regler

Årsregnskapet fastsatt av kompetent organ

Bekreftet av representant for selskapet: Ole Kristian Kvame
Dato for fastsettelse av årsregnskapet: 03.06.2025

Revisjon

Årsregnskapet er utarbeidet av ekstern
autorisert regnskapsfører: Ja
Ekstern autorisert regnskapsfører har i
løpet av regnskapsåret bistått ved den
løpende regnskapsføringen eller utført
andre tjenester for selskapet enn å
utarbeide årsregnskapet: Ja

Grunnlag for avgivelse

År 2024: Årsregnskap er elektronisk innlevert.
År 2023: Tall er hentet fra elektronisk innlevert årsregnskap fra 2024.

Det er ikke krav til at årsregnskapet m.v. som sendes til Regnskapsregisteret er undertegnet. Kontrollen på at dette er utført ligger hos revisor/enhetens øverste organ. Sikkerheten ivaretas ved at innsender har rolle/rettighet for innsending av årsregnskapet via Altinn, og ved at det bekreftes at årsregnskapet er fastsatt av kompetent organ.

Brønnøysundregistrene, 19.06.2025

Brønnøysundregistrene
Postadresse: Postboks 900, 8910 Brønnøysund
Telefon: 75 00 75 00
E-post: firmapost@brreg.no Internett: www.brreg.no
Organisasjonsnummer: 974 760 673



Organisasjonsnr: 929 056 558
MEAT & EAT AS

RESULTATREGNSKAP

Beløp i: NOK	Note	2024	2023
RESULTATREGNSKAP			
Inntekter			
Salgsinntekt		18 653 490	18 514 301
Annen driftsinntekt		75 840	0
Sum inntekter		18 729 330	18 514 301
Kostnader			
Varekostnad		5 874 564	5 389 760
Lønnskostnad	1, 2	5 792 018	5 199 059
Avskrivning på varige driftsmidler og immaterielle eiendeler	3	912 868	775 777
Annen driftskostnad		5 973 485	5 247 379
Sum kostnader		18 552 935	16 611 975
Driftsresultat		176 395	1 902 326
Finansinntekter og finanskostnader			
Annen renteinntekt		24 911	3 855
Sum finansinntekter		24 911	3 855
Annen rentekostnad		560 517	616 383
Sum finanskostnader		560 517	616 383
Netto finans		-535 605	-612 528
Resultat før skattekostnad		-359 210	1 289 798
Skattekostnad		-60 853	60 853
Årsresultat		-298 357	1 228 945
Overføringer og disponeringer			
Overkurs		-269 333	0
Tilleggsutbytte		700 000	0
Udekket tap		-102 656	602 577
Annen egenkapital		-626 368	626 368
Sum overføringer og disponeringer		-298 357	1 228 945



Organisasjonsnr: 929 056 558
MEAT & EAT AS

BALANSE

Beløp i: NOK	Note	2024	2023
BALANSE - EIENDELER			
Anleggsmidler			
Immaterielle eiendeler			
Sum immaterielle eiendeler		0	0
Varige driftsmidler			
Maskiner og anlegg	3, 4	14 004	49 900
Driftsløsøre, inventar, verktøy, kontormaskiner, ol.	3, 4	3 752 867	4 542 250
Sum varige driftsmidler		3 766 871	4 592 150
Finansielle anleggsmidler			
Lån til foretak i samme konsern	5, 6	50 000	50 000
Investeringer i aksjer og andeler		6 000	6 000
Andre langsiktige fordringer	6	4 231 717	4 894 183
Sum finansielle anleggsmidler		4 287 717	4 950 183
Sum anleggsmidler		8 054 588	9 542 333
Omløpsmidler			
Varer			
Varer	4	706 241	896 180
Sum varer		706 241	896 180
Fordringer			
Kundefordringer	4	220 984	295 333
Andre kortsiktige fordringer		559 885	309 685
Sum fordringer		780 869	605 018
Investeringer			
Sum investeringer		0	0
Bankinnskudd, kontanter og lignende			
Bankinnskudd, kontanter og lignende		1 197 201	2 470 966
Sum bankinnskudd, kontanter og lignende		1 197 201	2 470 966
Sum omløpsmidler		2 684 310	3 972 164
SUM EIENDELER		10 738 898	13 514 497



BALANSE - EGENKAPITAL OG GJELD

Egenkapital

Innskutt egenkapital

Aksjekapital	7, 8	1 494 000	1 494 000
Overkurs	7	0	269 333
Annen innskutt egenkapital	7	297 587	297 587
Sum innskutt egenkapital		1 791 587	2 060 921

Opptjent egenkapital

Annen egenkapital	7	0	626 368
Udekket tap		102 656	0
Sum opptjent egenkapital		-102 656	626 368

Sum egenkapital 7 **1 688 932** **2 687 289**

Gjeld

Langsiktig gjeld

Utsatt skatt		0	60 853
Sum avsetninger for forpliktelser		0	60 853

Annen langsiktig gjeld

Gjeld til kredittinstitusjoner	4	6 476 910	8 007 034
Sum annen langsiktig gjeld		6 476 910	8 007 034

Sum langsiktig gjeld **6 476 910** **8 067 887**

Kortsiktig gjeld

Leverandørgjeld		413 791	661 092
Skyldige offentlige avgifter		622 455	778 090
Annen kortsiktig gjeld		1 536 810	1 320 140
Sum kortsiktig gjeld		2 573 056	2 759 321

Sum gjeld **9 049 966** **10 827 208**

SUM EGENKAPITAL OG GJELD **10 738 898** **13 514 497**



Organisasjonsnr: 929 056 558
MEAT & EAT AS

NOTEOPPLYSNINGER - SELSKAP - alle poster oppgitt i hele tall

Note

Regnskapsprinsipper

Årsregnskapet er satt opp i samsvar med regnskapsloven og god regnskapsskikk for små foretak. Salgsinntekter Inntektsføring ved salg av varer skjer på leveringstidspunktet. Tjenester inntektsføres etter hvert som de leveres. Klassifisering og vurdering av balanseposter Anleggsmidler er eiendeler bestemt til varig eie eller bruk. Eiendeler som er knyttet til varekretsløpet er klassifisert som omløpsmidler. Fordringer klassifiseres som omløpsmidler hvis de forfaller til betaling innen ett år etter transaksjonsdagen. Tilsvarende klassifiseres gjeld som kortsiktig hvis gjelden forfaller til betaling innen ett år. Langsiktig gjeld er gjeld som forfaller senere enn ett år etter transaksjonsdagen. Første års avdrag på langsiktige fordringer og langsiktig gjeld klassifiseres likevel ikke som omløpsmiddel og kortsiktig gjeld. Omløpsmidler vurderes til laveste av anskaffelseskost og virkelig verdi. Kortsiktig gjeld balanseføres til nominelt beløp på etableringstidspunktet. Anleggsmidler vurderes til anskaffelseskost. Varige anleggsmidler avskrives etter en fornuftig avskrivningsplan. Anleggsmidlene nedskrives til virkelig verdi ved verdifall som ikke forventes å være forbigående. Langsiktig gjeld med unntak av andre avsetninger balanseføres til nominelt beløp på etableringstidspunktet. Fordringer Kundefordringer og andre fordringer er oppført i balansen til pålydende etter fradrag for avsetning til forventet tap. Avsetning til tap gjøres på grunnlag av individuelle vurderinger av de enkelte fordringene. Varebeholdninger Lager av innkjøpte varer er verdsatt til laveste av anskaffelseskost etter FIFO-prinsippet og virkelig verdi. Det foretas nedskrivning for påregnelig ukurans. Varige driftsmidler Varige driftsmidler balanseføres og avskrives over driftsmidlenes levetid dersom de har antatt levetid over 3 år og har en kostpris som overstiger kr 30 000. Direkte vedlikehold av driftsmidler kostnadsføres løpende under driftskostnader, mens påkostninger eller forbedringer tillegges driftsmidlets kostpris og avskrives i takt med driftsmidlet. Forøvrig er følgende regnskapsprinsipper anvendt: Leieavtaler er ikke balanseført. Skatt Skattekostnaden i resultatregnskapet omfatter både periodens betalbare skatt og endring i utsatt skatt. Utsatt skatt er beregnet med 22% på grunnlag av de midlertidige forskjeller som eksisterer mellom regnskapsmessige og skattemessige verdier, samt skattemessig underskudd til fremføring ved utgangen av regnskapsåret. Skatteøkende og skattereduserende midlertidige forskjeller som reverserer eller kan reversere i samme periode er fastsatt og skattevirkningen er beregnet på nettogrunnlaget. Selskapet har ikke endret regnskapsprinsipp fra 2023 til 2024.

Note

1

Antall årsverk i regnskapsåret

12.70

Note

2

Spesifisering av resultatregnskapet



Lønnskostnader

<u>Lønn</u>	<u>Årets</u>	<u>Fjorårets</u>
	4914714.00	4407738.00
<u>Folketrygdavgift</u>	<u>Årets</u>	<u>Fjorårets</u>
	701734.00	632635.00
<u>Pensjonskostnader</u>	<u>Årets</u>	<u>Fjorårets</u>
	141314.00	111858.00
<u>Andre ytelser</u>	<u>Årets</u>	<u>Fjorårets</u>
	34256.00	46828.00
<u>Sum lønnskostnader</u>	<u>Årets</u>	<u>Fjorårets</u>
	5792018.00	5199059.00

Note

Ekstraordinære inntekter og kostnader

<u>Sum</u>	<u>Beløp</u>
------------	--------------

Balanseført verdi 31.12. Varige driftsmidler Immaterielle eiend.

Note

5

Konsern, tilknyttet selskap m.v.

Investering som regnskapsføres etter egenkapitalmetoden

Konsernregnskap

Virksomheten inngår i konsolideringen til morselskapets konsernregnsk.: Nei

Morselskapet sitt navn

Forretningskontor for morselskapet

Datterselskap er utelatt fra konsolideringen: Nei

Begrunnelse for at datterselskap er utelatt fra konsolideringen

Konsern, tilknyttet selskap m.v. - fordringer og gjeld

Fordringer

<u>Samlet beløp - foretak i samme konsern</u>	<u>Årets</u>	<u>Fjorårets</u>
	50000.00	50000.00
<u>Samlet beløp - tilknyttet selskap</u>	<u>Årets</u>	<u>Fjorårets</u>



Abacus

Registrert revisorselskap
Autorisert regnskapsførerselskap



UAVHENGIG REVISORS BERETNING Til generalforsamlingen i Meat & Eat AS

Uttalelse om revisjonen av årsregnskapet

Konklusjon

Vi har revidert årsregnskapet for Meat & Eat AS som viser et underskudd på kr 298 357. Årsregnskapet består av balanse per 31. desember 2024, resultatregnskap for regnskapsåret avsluttet per denne datoen og noter til årsregnskapet, herunder et sammendrag av viktige regnskapsprinsipper.

Etter vår mening

- oppfylder årsregnskapet gjeldende lovkrav, og
- gir årsregnskapet et rettviseende bilde av selskapets finansielle stilling per 31. desember 2024 og av dets resultater for regnskapsåret avsluttet per denne datoen i samsvar med regnskapslovens regler og god regnskapsskikk i Norge.

Grunnlag for konklusjonen

Vi har gjennomført revisjonen i samsvar med International Standards on Auditing (ISA-ene). Våre oppgaver og plikter i henhold til disse standardene er beskrevet nedenfor under Revisors oppgaver og plikter ved revisjonen av årsregnskapet. Vi er uavhengige av selskapet i samsvar med kravene i relevante lover og forskrifter i Norge og International Code of Ethics for Professional Accountants (inkludert internasjonale uavhengighetsstandarder) utstedt av International Ethics Standards Board for Accountants (IESBA-reglene), og vi har overholdt våre øvrige etiske forpliktelser i samsvar med disse kravene. Innhentet revisjonsbevis er etter vår vurdering tilstrekkelig og hensiktsmessig som grunnlag for vår konklusjon.

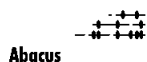
Styret og daglig leders ansvar for årsregnskapet

Styret og daglig leder (ledelsen) er ansvarlig for å utarbeide årsregnskapet og for at det gir et rettviseende bilde i samsvar med regnskapslovens regler og god regnskapsskikk i Norge. Ledelsen er også ansvarlig for slik intern kontroll som den finner nødvendig for å kunne utarbeide et årsregnskap som ikke inneholder vesentlig feilinformasjon, verken som følge av misligheter eller utilsiktede feil.

Ved utarbeidelsen av årsregnskapet må ledelsen ta standpunkt til selskapets evne til fortsatt drift og opplyse om forhold av betydning for fortsatt drift. Forutsetningen om fortsatt drift skal legges til grunn for årsregnskapet så lenge det ikke er sannsynlig at virksomheten vil bli avvirket.

Revisors oppgaver og plikter ved revisjonen av årsregnskapet

Vårt mål er å oppnå betryggende sikkerhet for at årsregnskapet som helhet ikke inneholder vesentlig feilinformasjon, verken som følge av misligheter eller utilsiktede feil, og å avgi en revisjonsberetning som inneholder vår konklusjon. Betryggende sikkerhet er en høy grad av sikkerhet, men ingen garanti for at en revisjon utført i samsvar med ISA-ene, alltid vil avdekke vesentlig feilinformasjon. Feilinformasjon kan oppstå som følge av misligheter eller utilsiktede feil. Feilinformasjon er å anse som vesentlig dersom den enkeltvis eller samlet med rimelighet kan forventes å påvirke de økonomiske beslutningene som brukerne foretar på grunnlag av årsregnskapet.



For revisors oppgaver og plikter se: <https://revisorforeningen.no/revisjonsberetninger>

Stavanger, 13. juni 2025
Abacus Revisjon AS

(elektronisk signert)

Kurt Jørgen Reinhardt
Statsautorisert revisor



Årsoppgjør for

MEAT & EAT AS

929056558

01.01.2024 - 31.12.2024

Innhold	Side
Resultatregnskap	2
Eiendeler	3
Egenkapital og gjeld	4
Noter	5



MEAT & EAT AS
929 056 558

 BankID Signing
Ole Kristian Kvame
2025-06-10

 BankID Signing
Ove Dahle
2025-06-11

 BankID Signing
Frode Veland
2025-06-13

Resultatregnskap

	Note	2024	2023
Driftsinntekter			
Salgsinntekt		18 653 490	18 514 301
Annen driftsinntekt		75 840	0
Sum driftsinntekter		18 729 330	18 514 301
Driftskostnader			
Varekostnad		-5 874 564	-5 389 760
Lønnskostnad	1, 2	-5 792 018	-5 199 059
Avskrivning på varige driftsmidler og immaterielle eiendeler	3	-912 868	-775 777
Annen driftskostnad		-5 973 485	-5 247 379
Sum driftskostnader		-18 552 935	-16 611 975
Driftsresultat		176 395	1 902 326
Finansinntekter			
Annen renteinntekt		24 911	3 855
Sum finansinntekter		24 911	3 855
Finanskostnader			
Annen rentekostnad		-560 517	-616 383
Sum finanskostnader		-560 517	-616 383
Netto finans		-535 605	-612 528
Resultat før skattekostnad		-359 210	1 289 798
Skattekostnad		60 853	-60 853
Årsresultat		-298 357	1 228 945
Overføringer			
Overkurs		-269 333	0
Tilleggsutbytte		700 000	0
Annen egenkapital		-626 368	626 368
Udekket tap		-102 656	602 577
Sum overføringer		-298 357	1 228 945



MEAT & EAT AS
929 056 558




Balanse


	Note	31.12.2024	31.12.2023
EIENDELER			
Anleggsmidler			
Varige driftsmidler			
Maskiner og anlegg	3, 4	14 004	49 900
Driftsløsøre, inventar, verktøy, kontormaskiner, ol.	3, 4	3 752 867	4 542 250
Sum varige driftsmidler		3 766 871	4 592 150
Finansielle anleggsmidler			
Lån til foretak i samme konsern	5, 6	50 000	50 000
Investeringer i aksjer og andeler		6 000	6 000
Andre langsiktige fordringer	6	4 231 717	4 894 183
Sum finansielle anleggsmidler		4 287 717	4 950 183
Sum anleggsmidler		8 054 588	9 542 333
Omløpsmidler			
Varer			
Varer	4	706 241	896 180
Sum varer		706 241	896 180
Fordringer			
Kundefordringer	4	220 984	295 333
Andre kortsiktige fordringer		559 885	309 685
Sum fordringer		780 869	605 018
Bankinnskudd, kontanter og lignende			
Bankinnskudd, kontanter og lignende		1 197 201	2 470 966
Sum bankinnskudd, kontanter og lignende		1 197 201	2 470 966
Sum omløpsmidler		2 684 310	3 972 164
SUM EIENDELER		10 738 898	13 514 497



MEAT & EAT AS
929 056 558

 BankID Signing
Ole Kristian Kvame
2025-06-10

 BankID Signing
Ove Dahle
2025-06-11

 BankID Signing
Frode Veland
2025-06-13

Balanse

	Note	31.12.2024	31.12.2023
EGENKAPITAL OG GJELD			
Egenkapital			
Innskutt egenkapital			
Aksjekapital	7, 8	1 494 000	1 494 000
Overkurs	7	0	269 333
Annen innskutt egenkapital	7	297 587	297 587
Sum innskutt egenkapital		1 791 587	2 060 921
Opptjent egenkapital			
Annen egenkapital	7	0	626 368
Udekket tap		-102 656	0
Sum opptjent egenkapital		-102 656	626 368
Sum egenkapital	7	1 688 932	2 687 289
Gjeld			
Avsetning og forpliktelser			
Utsatt skatt		0	60 853
Sum avsetning for forpliktelser		0	60 853
Annen langsiktig gjeld			
Gjeld til kredittinstitusjoner	4	6 476 910	8 007 034
Sum annen langsiktig gjeld		6 476 910	8 007 034
Kortsiktig gjeld			
Leverandørgjeld		413 791	661 092
Skyldige offentlige avgifter		622 455	778 090
Annen kortsiktig gjeld		1 536 810	1 320 140
Sum kortsiktig gjeld		2 573 056	2 759 321
Sum gjeld		9 049 966	10 827 208
SUM EGENKAPITAL OG GJELD		10 738 898	13 514 497

TAU, 03.06.2025

Ove Dahle
styrets leder

Frode Veland
styremedlem

Ole Kristian Kvame
styremedlem / daglig leder



MEAT & EAT AS
929 056 558



Noter

Regnskapsprinsipper

Årsregnskapet er satt opp i samsvar med regnskapsloven og god regnskapsskikk for små foretak.

Salgsinntekter

Inntektsføring ved salg av varer skjer på leveringstidspunktet. Tjenester inntektsføres etter hvert som de leveres.

Klassifisering og vurdering av balanseposter

Anleggsmidler er eiendeler bestemt til varig eie eller bruk. Eiendeler som er knyttet til varekretsløpet er klassifisert som omløpsmidler. Fordringer klassifiseres som omløpsmidler hvis de forfaller til betaling innen ett år etter transaksjonsdagen. Tilsvarende klassifiseres gjeld som kortsiktig hvis gjelden forfaller til betaling innen ett år. Langsiktig gjeld er gjeld som forfaller senere enn ett år etter transaksjonsdagen. Første års avdrag på langsiktige fordringer og langsiktig gjeld klassifiseres likevel ikke som omløpsmiddel og kortsiktig gjeld.

Omløpsmidler vurderes til laveste av anskaffelseskost og virkelig verdi. Kortsiktig gjeld balanseføres til nominelt beløp på etableringstidspunktet. Anleggsmidler vurderes til anskaffelseskost. Varige anleggsmidler avskrives etter en fornuftig avskrivningsplan. Anleggsmidlene nedskrives til virkelig verdi ved verdifall som ikke forventes å være forbigående. Langsiktig gjeld med unntak av andre avsetninger balanseføres til nominelt beløp på etableringstidspunktet.

Fordringer

Kundefordringer og andre fordringer er oppført i balansen til pålydende etter fradrag for avsetning til forventet tap. Avsetning til tap gjøres på grunnlag av individuelle vurderinger av de enkelte fordringene.

Varebeholdninger

Lager av innkjøpte varer er verdsatt til laveste av anskaffelseskost etter FIFO-prinsippet og virkelig verdi. Det foretas nedskrivning for påregnelig ukurans.

Varige driftsmidler

Varige driftsmidler balanseføres og avskrives over driftsmidlenes levetid dersom de har antatt levetid over 3 år og har en kostpris som overstiger kr 30 000. Direkte vedlikehold av driftsmidler kostnadsføres løpende under driftskostnader, mens påkostninger eller forbedringer tillegges driftsmidlets kostpris og avskrives i takt med driftsmidlet.

Forørig er følgende regnskapsprinsipper anvendt:

Leieavtaler er ikke balanseført.

Skatt

Skattekostnaden i resultatregnskapet omfatter både periodens betalbare skatt og endring i utsatt skatt. Utsatt skatt er beregnet med 22% på grunnlag av de midlertidige forskjeller som eksisterer mellom regnskapsmessige og skattemessige verdier, samt skattemessig underskudd til fremføring ved utgangen av regnskapsåret. Skatteøkende og skattereduserende midlertidige forskjeller som reverserer eller kan reversere i samme periode er fastsatt og skattevirkningen er beregnet på nettogrunnlaget.

Selskapet har ikke endret regnskapsprinsipp fra 2023 til 2024.

Note 1 - Antall årsverk

Antall årsverk sysselsatt i regnskapsåret:

12,7



MEAT & EAT AS
929 056 558



Note 2 - Lønnskostnader

Spesifikasjon av lønnskostnader	2024	2023
Lønn	4 914 714	4 407 738
Arbeidsgiveravgift	701 734	632 635
Pensjonskostnader	141 314	111 858
Andre relaterte ytelser	34 256	46 828
Sum	5 792 018	5 199 059

Note 3 - Varige driftsmidler/anleggsmidler

Varige driftsmidler	Driftsløsøre, inventar o.l	Maskiner og anlegg	Sum
Anskaffelseskost pr 01.01	6 672 256	185 397	6 857 653
Tilgang i året	189 689	0	189 689
Avgang i året	-272 532	0	-272 532
Anskaffelseskost pr 31.12	6 589 413	185 397	6 774 810
Akkumulert av- og nedskrivninger 01.01	-2 130 006	-135 497	-2 265 503
Akkumulert av- og nedskrivninger 31.12	-2 836 546	-171 393	-3 007 939
Balanseført verdi pr 31.12	3 752 867	14 004	3 766 871
Årets av- og nedskrivninger	876 972	35 896	912 868
Økonomisk levetid	0 - 10	3 - 5	
Avskrivningsplan	Lineær	Lineær	

Note 4 - Gjeld og garantiforpliktelser

	Beløp
Del av gjelden som forfaller til betaling mer enn fem år etter regnskapsårets slutt	0
Gjeld som er sikret ved pant eller lignende sikkerhet i eiendeler	6 476 910
Balanseført verdi av pantsatte eiendeler	4 694 096
Summen av garantiforpliktelser som ikke er regnskapsført	0

Note 5 - Konsern, tilknyttet selskap m.v.

Fordringer

	2024	2023
Samlet beløp som gjelder foretak i samme konsern	50 000	50 000



MEAT & EAT AS
929 056 558



Note 6 - Fordringer

Fordringer som forfaller senere enn ett år etter regnskapsårets slutt 4 281 717

Mer om fordringer

Kr 4 231 717 gjelder påkostninger Jørpeland og Tau ført som andre langsiktige fordringer. Disse kostnadsføres over leieperioden.

Note 7 - Egenkapital

	Aksjekapital	Overkurs	Annen innsk. EK	Opptjent egenkapital	Udekket tap	Sum
Egenkapital 31.12.2023	1 494 000	269 333	297 587	626 368	0	2 687 289
Årsresultat	0	0	0	-195 701	-102 656	-298 357
Tilleggsutbytte i løpet av året, basert på siste fastsatte regnskap	0	0	0	-700 000	0	-700 000
Nedsettelse av aksjekapital og utdeling av overkurs	0	-269 333	0	0	0	-269 333
Andre endringer	0	0	0	269 333	0	269 333
Egenkapital 31.12.2024	1 494 000	0	297 587	0	-102 656	1 688 932

Note 8 - Aksjekapital

Aksjeklasse	Antall aksjer	Aksjenes pålydende	Bokført verdi
Ordinære	180	8 300	1 494 000

Aksjonærer	Antall aksjer	Eierandel %	Aksjeklasse
K&V HOLDING AS	180	100,00	Ordinære