



ÅRSREGNSKAPET FOR REGNSKAPSÅRET 2025 - GENERELL INFORMASJON

Enheten

Organisasjonsnummer: 912 695 573
Organisasjonsform: Aksjeselskap
Foretaksnavn: SPRINKLER NORGE AS
Forretningsadresse: Barstølveien 3
4636 KRISTIANSAND S

Regnskapsår

Årsregnskapets periode: 01.04.2024 - 31.03.2025

Konsern

Morselskap i konsern: Nei

Regnskapsregler

Regler for små foretak benyttet: Ja
Benyttet ved utarbeidelsen av årsregnskapet til selskapet: Regnskapslovens alminnelige regler

Årsregnskapet fastsatt av kompetent organ

Bekreftet av representant for selskapet: Gunnar Løken
Dato for fastsettelse av årsregnskapet: 21.05.2025

Grunnlag for avgivelse

År 2025: Årsregnskapet er elektronisk innlevert
År 2024: Tall er hentet fra elektronisk innlevert årsregnskap fra 2025

Det er ikke krav til at årsregnskapet m.v. som sendes til Regnskapsregisteret er undertegnet. Kontrollen på at dette er utført ligger hos revisor/enhetens øverste organ. Sikkerheten ivaretas ved at innsender har rolle/rettighet for innsending av årsregnskapet via Altinn, og ved at det bekreftes at årsregnskapet er fastsatt av kompetent organ.

Brønnøysundregistrene, 06.06.2025



Resultatregnskap

Beløp i: NOK	Note	2025	2024
RESULTATREGNSKAP			
Inntekter			
Salgsinntekt		120 529 667	124 131 466
Annen driftsinntekt		361 277	
Sum inntekter		120 890 943	124 131 466
Kostnader			
Varekostnad		39 392 613	47 185 640
End. beh. varer u.tilv. og ferdigvarer		14 524 195	9 032 872
Lønnskostnad	1	37 699 348	39 332 206
Avskrivning av driftsmidler og immaterielle eiendeler	2	1 285 569	814 939
Annen driftskostnad	1	17 100 484	15 355 128
Sum kostnader		110 002 208	111 720 785
Driftsresultat		10 888 735	12 410 681
Finansinntekter og finanskostnader			
Renteinntekt fra foretak i samme konsern		1 914 260	701 371
Annen renteinntekt		4 134	17 246
Annen finansinntekt		64 287	56 960
Sum finansinntekter		1 982 681	775 577
Annen rentekostnad		4 117	4 539
Sum finanskostnader		4 117	4 539
Netto finans	3	1 978 564	771 038
Ordinært resultat før skattekostnad		12 867 299	13 181 719
Skattekostnad på resultat	4	2 848 351	2 928 484
Ordinært resultat etter skattekostnad		10 018 948	10 253 235
Årsresultat		10 018 948	10 253 235
Årsresultat etter minoritetsinteresser		10 018 948	10 253 235
Totalresultat		10 018 948	10 253 235



Resultatregnskap

Beløp i: NOK	Note	2025	2024
Overføringer og disponeringer			
Ordinært utbytte		4 900 000	3 400 000
Avgitt konsernbidrag	5		
Avsatt til annen egenkapital	5	5 118 948	6 853 235
Sum overføringer og disponeringer		10 018 948	10 253 235



Balanse

Beløp i: NOK	Note	2025	2024
BALANSE - EIENDELER			
Anleggsmidler			
Immaterielle eiendeler			
Utsatt skattefordel	4		
Varige driftsmidler			
Driftsløsøre, inventar o.a. utstyr	2	6 373 782	3 816 916
Sum varige driftsmidler		6 373 782	3 816 916
Finansielle anleggsmidler			
Andre fordringer	6	769 545	546 887
Sum finansielle anleggsmidler		769 545	546 887
Sum anleggsmidler		7 143 327	4 363 803
Omløpsmidler			
Varer			
Fordringer			
Kundefordringer		14 804 103	25 345 021
Andre kortsiktige fordringer	6, 7	10 684 523	17 385 576
Sum fordringer	6	25 488 626	42 730 597
Bankinnskudd, kontanter og lignende			
Bankinnskudd, kontanter o.l.	8	58 466 258	26 910 427
Sum bankinnskudd, kontanter og lignende		58 466 258	26 910 427
Sum omløpsmidler		83 954 884	69 641 024
SUM EIENDELER		91 098 211	74 004 827

BALANSE - EGENKAPITAL OG GJELD

Egenkapital

Innskutt egenkapital



Balanse

Beløp i: NOK	Note	2025	2024
Aksjekapital	5, 9	100 000	100 000
Annen innskutt egenkapital	5	4 266 345	4 266 345
Sum innskutt egenkapital		4 366 345	4 366 345
Opptjent egenkapital			
Annen egenkapital	5	23 025 621	17 906 673
Sum opptjent egenkapital		23 025 621	17 906 673
Sum egenkapital		27 391 966	22 273 018
Gjeld			
Langsiktig gjeld			
Utsatt skatt	4	11 827 608	9 078 672
Sum avsetninger for forpliktelser		11 827 608	9 078 672
Annen langsiktig gjeld			
Gjeld til kredittinstitusjoner	6		
Øvrig langsiktig gjeld	6		
Sum langsiktig gjeld		11 827 608	9 078 672
Kortsiktig gjeld			
Leverandørgjeld		4 337 158	3 528 331
Betalbar skatt	4	99 415	
Skyldige offentlige avgifter		5 231 104	7 078 344
Utbytte		4 900 000	3 400 000
Annen kortsiktig gjeld	7	37 310 960	28 646 462
Sum kortsiktig gjeld		51 878 637	42 653 137
Sum gjeld		63 706 245	51 731 809
SUM EGENKAPITAL OG GJELD		91 098 211	74 004 827



Brønnøysundregistrene

ÅRSREGNSKAP FOR REGNSKAPSÅRET 2025 - GENERELL INFORMASJON

Journalnummer: 2025 467831

Enheten

Organisasjonsnummer: 912 695 573
Organisasjonsform: Aksjeselskap
Foretaksnavn: SPRINKLER NORGE AS
Forretningsadresse: Barstølveien 3
4636 KRISTIANSAND S

Regnskapsår

Årsregnskapets periode: 01.04.2024 - 31.03.2025

Konsern

Morselskap i konsern: Nei

Regnskapsregler

Regler for små foretak benyttet: Ja
Benyttet ved utarbeidelsen av
årsregnskapet til selskapet: Regnskapslovens alminnelige regler

Årsregnskapet fastsatt av kompetent organ

Bekreftet av representant for selskapet: Gunnar Løken
Dato for fastsettelse av årsregnskapet: 21.05.2025

Revisjon

Årsregnskapet er utarbeidet av ekstern
autorisert regnskapsfører: Ja

Grunnlag for avgivelse

År 2025: Årsregnskap er elektronisk innlevert.
År 2024: Tall er hentet fra elektronisk innlevert årsregnskap fra 2025.

Det er ikke krav til at årsregnskapet m.v. som sendes til Regnskapsregisteret er undertegnet. Kontrollen på at dette er utført ligger hos revisor/enhetens øverste organ. Sikkerheten ivaretas ved at innsender har rolle/rettighet for innsending av årsregnskapet via Altinn, og ved at det bekreftes at årsregnskapet er fastsatt av kompetent organ.

Brønnøysundregistrene, 05.06.2025



Organisasjonsnr: 912 695 573
SPRINKLER NORGE AS

RESULTATREGNSKAP

Beløp i: NOK	Note	2025	2024
RESULTATREGNSKAP			
Inntekter			
Salgsinntekt		120 529 667	124 131 466
Annen driftsinntekt		361 277	
Sum inntekter		120 890 943	124 131 466
Kostnader			
Varekostnad		39 392 613	47 185 640
End. beh. varer u.tilv. og ferdigvarer		14 524 195	9 032 872
Lønnskostnad	1	37 699 348	39 332 206
Avskrivning av driftsmidler og immaterielle eiendeler	2	1 285 569	814 939
Annen driftskostnad	1	17 100 484	15 355 128
Sum kostnader		110 002 208	111 720 785
Driftsresultat		10 888 735	12 410 681
Finansinntekter og finanskostnader			
Renteinntekt fra foretak i samme konsern		1 914 260	701 371
Annen renteinntekt		4 134	17 246
Annen finansinntekt		64 287	56 960
Sum finansinntekter		1 982 681	775 577
Annen rentekostnad		4 117	4 539
Sum finanskostnader		4 117	4 539
Netto finans	3	1 978 564	771 038
Ordinært resultat før skattekostnad			
Skattekostnad på resultat	4	12 867 299	13 181 719
Ordinært resultat etter skattekostnad		2 848 351	2 928 484
Årsresultat		10 018 948	10 253 235
Årsresultat etter minoritetsinteresser		10 018 948	10 253 235
Totalresultat		10 018 948	10 253 235
Overføringer og disponeringer			
Ordinært utbytte		4 900 000	3 400 000
Avgitt konsernbidrag	5		



Avsatt til annen egenkapital	5	5 118 948	6 853 235
Sum overføringer og disponeringer		10 018 948	10 253 235



Organisasjonsnr: 912 695 573
SPRINKLER NORGE AS

BALANSE

Beløp i: NOK

Note	2025	2024
------	------	------

BALANSE - EIENDELER

Anleggsmidler

Immaterielle eiendeler

Utsatt skattefordel 4

Varige driftsmidler

Driftsløsøre, inventar o.

a. utstyr 2

6 373 782

3 816 916

Sum varige driftsmidler

6 373 782

3 816 916

Finansielle anleggsmidler

Andre fordringer 6

769 545

546 887

Sum finansielle

anleggsmidler

769 545

546 887

Sum anleggsmidler

7 143 327

4 363 803

Omløpsmidler

Varer

Fordringer

Kundefordringer

14 804 103

25 345 021

Andre kortsiktige

fordringer

6, 7

10 684 523

17 385 576

Sum fordringer

6

25 488 626

42 730 597

Bankinnskudd, kontanter

og lignende

Bankinnskudd, kontanter o.

l.

8

58 466 258

26 910 427

Sum bankinnskudd,

kontanter og lignende

58 466 258

26 910 427

Sum omløpsmidler

83 954 884

69 641 024

SUM EIENDELER

91 098 211

74 004 827

BALANSE - EGENKAPITAL OG

GJELD

Egenkapital

Innskutt egenkapital

Aksjekapital 5, 9

100 000

100 000

Annen innskutt egenkapital 5

4 266 345

4 266 345

Sum innskutt egenkapital

4 366 345

4 366 345

Opptjent egenkapital

Annen egenkapital 5

23 025 621

17 906 673



Sum opptjent egenkapital		23 025 621	17 906 673
Sum egenkapital		27 391 966	22 273 018
Gjeld			
Langsiktig gjeld			
Utsatt skatt	4	11 827 608	9 078 672
Sum avsetninger for forpliktelses		11 827 608	9 078 672
Annen langsiktig gjeld			
Gjeld til kredittinstitusjoner	6		
Øvrig langsiktig gjeld	6		
Sum langsiktig gjeld		11 827 608	9 078 672
Kortsiktig gjeld			
Leverandørgjeld		4 337 158	3 528 331
Betalbar skatt	4	99 415	
Skyldige offentlige avgifter		5 231 104	7 078 344
Utbytte		4 900 000	3 400 000
Annen kortsiktig gjeld	7	37 310 960	28 646 462
Sum kortsiktig gjeld		51 878 637	42 653 137
Sum gjeld		63 706 245	51 731 809
SUM EGENKAPITAL OG GJELD		91 098 211	74 004 827



Organisasjonsnr: 912 695 573
SPRINKLER NORGE AS

NOTEOPPLYSNINGER - SELSKAP - alle poster oppgitt i hele tall

Note

1

Antall årsverk i regnskapsåret
47.00

Sum Beløp

Balanseført verdi 31.12. Varige driftsmidler Immaterielle eiend.

Konsernregnskap

Morselskapet sitt navn

Forretningskontor for morselskapet

Begrunnelse for at datterselskap er utelatt fra konsolideringen

Samlet beløp - tilknyttet selskap Årets Fjorårets

Samlet beløp - foretak i samme konsern Årets Fjorårets

Samlet beløp - foretak i samme konsern Årets Fjorårets

Samlet beløp - felles kontrollert virksomhet Årets Fjorårets

Pantstillelse Beløp

Beholdning av egne aksjer Antall Pålydende Andel av aksjek.



Årsregnskap 2025 Sprinkler Norge AS

AB



Revisjonsfirma Eliassen AS
Skippergata 2
4611 Kristiansand

Telefon: +47 90 29 81 30
Mail: khe@eaudit.no
Org.nr: 915 380 875 MVA

Til generalforsamlingen i Sprinkler Norge AS

UAVHENGIG REVISORS BERETNING 2024

Uttalelse om revisjonen av årsregnskapet

Konklusjon

Vi har revidert årsregnskapet for Sprinkler Norge AS som viser et overskudd på kr 10 018 948. Årsregnskapet består av balanse pr 31. mars 2025, resultatregnskap for regnskapsåret avsluttet pr denne datoen og noter til årsregnskapet, herunder et sammendrag av viktige regnskapsprinsipper.

Etter vår mening

- oppfyller årsregnskapet gjeldende lovkrav, og
- gir årsregnskapet et rettviseende bilde av selskapets finansielle stilling per 31. mars 2025 og av dets resultater for regnskapsåret avsluttet per denne datoen i samsvar med regnskapslovens regler og god regnskapsskikk i Norge.

Grunnlag for konklusjonen

Vi har gjennomført revisjonen i samsvar med de internasjonale revisjonsstandardene International Standards on Auditing (ISA-ene). Våre oppgaver og plikter i henhold til disse standardene er beskrevet nedenfor under Revisors oppgaver og plikter ved revisjon av årsregnskapet. Vi er uavhengige av selskapet slik det kreves i lov, forskrift og International Code of Ethics for Professional Accountants (inkludert internasjonale uavhengighetsstandarder) utstedt av the International Ethics Standards Board for Accountants (IESBA-reglene), og vi har overholdt våre øvrige etiske forpliktelser i samsvar med disse kravene. Innhentet revisjonsbevis er etter vår vurdering tilstrekkelig og hensiktsmessig som grunnlag for vår konklusjon.

Styrets og daglig leders ansvar for årsregnskapet

Styret og daglig leder (ledelsen) er ansvarlig for å utarbeide årsregnskapet og for at det gir et rettviseende bilde i samsvar med regnskapslovens regler og god regnskapsskikk i Norge. Ledelsen er også ansvarlig for slik intern kontroll som den finner nødvendig for å kunne utarbeide et årsregnskap som ikke inneholder vesentlig feilinformasjon, verken som følge av misligheter eller utilsiktede feil.

Ved utarbeidelsen av årsregnskapet må ledelsen ta standpunkt til selskapets evne til fortsatt drift og opplyse om forhold av betydning for fortsatt drift. Forutsetningen om fortsatt drift skal legges til grunn for årsregnskapet så lenge det ikke er sannsynlig at virksomheten vil bli avviklet.

Revisors oppgaver og plikter ved revisjonen av årsregnskapet

Vårt mål er å oppnå betryggende sikkerhet for at årsregnskapet som helhet ikke inneholder vesentlig feilinformasjon, verken som følge av misligheter eller utilsiktede feil, og å avgi en revisjonsberetning som inneholder vår konklusjon. Betryggende sikkerhet er en høy grad av sikkerhet, men ingen garanti for at en revisjon utført i samsvar med ISA-ene, alltid vil avdekke vesentlig feilinformasjon som eksisterer. Feilinformasjon kan oppstå som følge av misligheter eller utilsiktede feil. Feilinformasjon blir vurdert som vesentlig dersom den enkeltvis eller samlet med rimelighet kan forventes å påvirke økonomiske beslutninger som brukerne foretar basert på årsregnskapet.



Revisjonsfirma Eliassen AS

Revisors beretning 2025
Sprinkler Norge AS

For nærmere beskrivelse av revisors oppgaver og plikter henvises det til
<https://revisorforeningen.no/revisjonsberetninger>.

Kristiansand, 21. mai 2025
Revisjonsfirma Eliassen AS

Kjell Hugo Eliassen
Statsautorisert revisor



Sprinkler Norge AS

Årsregnskap

Resultatregnskap

	Note	01.04.24-31.03.25	01.04.23-31.03.24
Driftsinntekter og driftskostnader			
Salgsinntekt		120 529 667	124 131 466
Annen driftsinntekt		361 277	0
Sum driftsinntekter		120 890 943	124 131 466
Varekostnad		39 392 613	47 185 640
End. beh. varer u.tilv. og ferdigvarer		14 524 195	9 032 872
Lønnskostnad	1	37 699 348	39 332 206
Avskrivning av driftsmidler og immaterielle eiendeler	2	1 285 569	814 939
Annen driftskostnad	1	17 100 484	15 355 128
Sum driftskostnader		110 002 208	111 720 785
Driftsresultat		10 888 735	12 410 681
Finansinntekter og finanskostnader			
Renteinntekt fra foretak i samme konsern		1 914 260	701 371
Annen renteinntekt		4 134	17 246
Annen finansinntekt		64 287	56 960
Annen rentekostnad		4 117	4 539
Resultat av finansposter	3	1 978 564	771 038
Resultat før skattekostnad		12 867 299	13 181 719
Skattekostnad på resultat	4	2 848 351	2 928 484
Årsresultat		10 018 948	10 253 235
Anvendelse			
Avsatt til utbytte		4 900 000	3 400 000
Avsatt til annen egenkapital	5	5 118 948	6 853 235
Sum anvendelse		10 018 948	10 253 235



Sprinkler Norge AS

Årsregnskap

Balanse




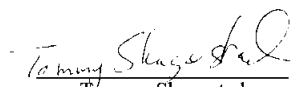

	Note	31.03.2025	31.03.2024
Eiendeler			
Anleggsmidler			
Varige driftsmidler			
Driftsløsøre, inventar o.a. utstyr	2	6 373 782	3 816 916
Sum varige driftsmidler		6 373 782	3 816 916
Finansielle driftsmidler			
Andre fordringer	6	769 545	546 887
Sum finansielle anleggsmidler		769 545	546 887
Sum anleggsmidler		7 143 327	4 363 803
Omløpsmidler			
Fordringer			
Kundefordringer		14 804 103	25 345 021
Andre kortsiktige fordringer	6, 7	10 684 523	17 385 576
Sum fordringer	6	25 488 626	42 730 597
Bankinnskudd, kontanter o.l.	8	58 466 258	26 910 427
Sum omløpsmidler		83 954 884	69 641 024
Sum eiendeler		91 098 211	74 004 827

**Sprinkler Norge AS**

Årsregnskap

Balanse

	Note	31.03.2025	31.03.2024
Egenkapital og gjeld			
Innskutt egenkapital			
Aksjekapital	5, 9	100 000	100 000
Annen innskutt egenkapital	5	4 266 345	4 266 345
Sum innskutt egenkapital		4 366 345	4 366 345
Opptjent egenkapital			
Annen egenkapital	5	23 025 621	17 906 673
Sum opptjent egenkapital		23 025 621	17 906 673
Sum egenkapital		27 391 966	22 273 018
Gjeld			
Avsetning for forpliktelser			
Utsatt skatt	4	11 827 608	9 078 672
Sum avsetning for forpliktelser		11 827 608	9 078 672
Kortsiktig gjeld			
Leverandørgjeld		4 337 158	3 528 331
Betalbar skatt	4	99 415	0
Skyldige offentlige avgifter		5 231 104	7 078 344
Utbytte		4 900 000	3 400 000
Annen kortsiktig gjeld	7	37 310 960	28 646 462
Sum kortsiktig gjeld		51 878 637	42 653 137
Sum gjeld		63 706 245	51 731 809
Sum egenkapital og gjeld		91 098 211	74 004 827

Kristiansand, 21.05.2025
Styret i Sprinkler Norge AS
Daniel Prelevic
styreleder
Gunnar Løken
styremedlem/daglig leder
Åsa Viktoria Skarbrandt
styremedlem
Tommy Skagestad
styremedlem
Anna Viktoria Crona
styremedlem



Regnskapsprinsipper

Årsregnskapet består av resultatregnskap, balanse og noteopplysninger og er avlagt i samsvar med aksjelov, regnskapslov og god regnskapsskikk for små foretak gjeldende pr. 31. mars 2025. Årsregnskapet gir et rettviseende bilde av eiendeler og gjeld, finansiell stilling og resultat.

Selskapet ble i april 2018 en del av det internasjonale konsernet Addtech AB. Regnskapsårets start og slutt ble i denne forbindelse endret til i tråd med konsernets regnskapsperiode. Årets regnskapsperiode er derfor fra 01.04.2024 til 31.03.2025 og omtales heretter som regnskapsår 2025.

Driftsinntekter

Inntektsføring ved salg av varer skjer på leveringstidspunktet. Tjenester inntektsføres etter hvert som de leveres.

Valuta

Pengeposter i utenlandsk valuta vurderes etter kursen ved regnskapsårets slutt.

Klassifisering og vurdering av balanseposter.

Omløpsmidler og kortsiktig gjeld omfatter normalt poster som forfaller til betaling innen ett år etter balansedagen, samt poster som knytter seg til varekretsløpet. Omløpsmidler vurderes til laveste verdi av anskaffelseskost og antatt virkelig verdi.

Anleggsmidler omfatter eiendeler bestemt til varig eie og bruk, og er vurdert til anskaffelseskost. Varige driftsmidler balanseføres og avskrives over driftsmidlets økonomiske levetid. Varige driftsmidler nedskrives til antatt virkelig verdi når verdifallet forventes ikke å være forbigående.

Fordringer

Kundefordringer og andre fordringer er oppført i balansen til pålydende etter fradrag for avsetning til forventet tap. Avsetning til tap gjøres på grunnlag av en individuell vurdering av de enkelte fordringene.

Varer

Varer er verdsatt til det laveste av anskaffelseskost og netto salgsverdi. Egentilvirkede ferdigvarer og varer under tilvirkning er vurdert til tilvirkningskost. Det foretas nedskrivning for påregnelig ukurans.

Prosjekter i arbeid

Selskapets prosjekter behandles i samsvar med løpende avregnings metode.

Skatter

Skattekostnaden i resultatregnskapet omfatter både periodens betalbare skatt og endring i utsatt skatt. Utsatt skatt er beregnet med 22 % på grunnlag av de midlertidige forskjeller som eksisterer mellom regnskapsmessige og skattemessige verdier samt ligningsmessig underskudd til fremføring ved utgangen av regnskapsåret. Skatteøkende og skattereduserende midlertidige forskjeller som reverseres eller kan reverseres i samme periode er utlignet og nettoført.



Sprinkler Norge AS

Noter til årsregnskapet 2025

Note 1 Lønnskostnader og ytelser, godtgjørelser til daglig leder, styret og revisor

Lønnskostnader	2025	2024
Lønninger	30 671 303	31 744 043
Arbeidsgiveravgift	4 629 586	4 758 627
Pensjonskostnader	1 402 923	1 432 451
Andre ytelser	995 535	1 397 084
Sum	37 699 348	39 332 206

Selskapet har i 2025 sysselsatt 47 årsverk.

Pensjonsforpliktelser

Selskapet er pliktig til å ha tjenstepensjonsordning etter lov om obligatorisk tjenstepensjon. Selskapets pensjonsordninger tilfredsstiller kravene i denne lov.

Note 2 Anleggsmidler

	Driftsløsoere, inventar ol.	Sum
Anskaffelseskost pr. 01.04.24	6 431 967	6 431 967
+ Tilgang kjøpte driftsmidler	4 870 158	4 870 158
- Avgang i året	1 366 873	1 366 873
= Anskaffelseskost 31.03.25	9 935 252	9 935 252
Akkumulerte avskrivninger 31.03.25	3 561 470	3 561 470
= Bokført verdi 31.03.25	6 373 782	6 373 782
Årets ordinære avskrivninger	1 285 569	1 285 569
Avskrivningsplan	5 år	

Note 3 Finansinntekter og finanskostnader

Finansinntekter	2025	2024
Renteinntekt fra foretak i samme konsern	1 914 260	701 371
Annen renteinntekt	4 134	17 246
Sum finansinntekter	1 918 394	718 617
Finanskostnader	2025	2024
Annen rentekostnad	4 117	4 539
Sum finanskostnader	4 117	4 539

Sprinkler Norge AS

Org.nr: 912 695 573



Sprinkler Norge AS

Noter til årsregnskapet 2025

Note 4 Skatt

Årets skattekostnad	2025	2024
Resultatført skatt på ordinært resultat:		
Betalbar skatt	99 415	0
Endring i utsatt skattefordel	2 748 936	2 928 484
Skattekostnad ordinært resultat	2 848 351	2 928 484
Skattepliktig inntekt:		
Resultat før skatt	12 867 299	13 181 719
Permanente forskjeller	79 752	129 573
Endring i midlertidige forskjeller	3 747 794	-27 066 018
Anvendelse av fremførbart underskudd	-16 242 958	0
Skattepliktig inntekt	451 886	-13 754 726
Betalbar skatt i balansen:		
Betalbar skatt på årets resultat	99 415	0
Sum betalbar skatt i balansen	99 415	0

Skatteeffekten av midlertidige forskjeller som har gitt opphav til utsatt skatt og utsatte skattefordeler, spesifisert på typer av midlertidige forskjeller

	2025	2024	Endring
Varige driftsmidler	750 578	-7 098	-757 675
Tilvirkningskontrakter	74 361 277	64 166 746	-10 194 531
Avsetninger mv	-21 350 000	-6 650 000	14 700 000
Sum	53 761 855	57 509 648	3 747 794
Akkumulert fremførbart underskudd	0	-16 242 958	-16 242 958
Grunnlag for utsatt skatt	53 761 855	41 266 690	-12 495 165
Utsatt skatt (22 %)	11 827 608	9 078 672	-2 748 936

Note 5 Egenkapital

	Aksjekapital	Annen innskutt egenkapital	Annen egenkapital	Sum egenkapital
Pr. 01.04	100 000	4 266 345	17 906 673	22 273 018
Foreslått utbytte			-4 900 000	-4 900 000
Årets resultat			10 018 948	10 018 948
Pr 31.03	100 000	4 266 345	23 025 621	27 391 966

Sprinkler Norge AS

Org.nr: 912 695 573



Sprinkler Norge AS

Noter til årsregnskapet 2025

Note 6 Fordringer og gjeld

	2025	2024
Fordringer med forfall senere enn ett år		
Andre langsiktige fordringer	769 545	546 887
Sum	769 545	546 887

Langsiktig gjeld med forfall senere enn 5 år

Sum	0	0
Sum	0	0

Note 7 Prosjekter i arbeid

Pr 31.03.2025 er prosjekter i arbeid oppført med følgende beløp i regnskapet

Utført, ikke fakturert (annen kortsiktig fordring)	9 565 147
Fakturert, ikke utført (annen kortsiktig gjeld)	31 722 771

Note 8 Bankinnskudd

	31.03.2025
Bankinnskudd skattetrekk og depositum	776 332

Innestående midler på skattetrekkkonto (bundne midler) er på kr 658 888.
Skyldig saldo på skattetrekk er pr 31.03 kr 658 888.

Innestående bundne midler inkluderer to depositum på kr 117 444

Note 9 Aksjonærer

Aksjekapitalen i Sprinkler Norge AS pr. 31.03 består av:

	Antall	Pålydende	Bokført
Ordinære aksjer	1 000	100,0	100 000
Sum	1 000		100 000

Eierstruktur

De største aksjonærene i % pr. 31.03 var:

	Ordinære	Eierandel	Stemmeandel
Addtech Nordic Ab	800	80,0	80,0
Heggun Invest AS	100	10,0	10,0
Rørlegger 1 Kristiansand AS	100	10,0	10,0
Totalt antall aksjer	1 000	100,0	100,0

Addtech AB har forretningskontor i Stockholm. Konsernregnskap, hvor Sprinkler Norge AS er konsolidert, kan utleveres i Birger Jarlsгатan 13, Stockholm

Sprinkler Norge AS

Org.nr: 912 695 573