



## ÅRSREGNSKAPET FOR REGNSKAPSÅRET 2020 - GENERELL INFORMASJON

### Enheten

Organisasjonsnummer:	929 472 020
Organisasjonsform:	Aksjeselskap
Foretaksnavn:	VINJES TRANSPORT AS
Forretningsadresse:	Østre Rosten 98B 7075 TILLER

### Regnskapsår

Årsregnskapets periode:	01.01.2020 - 31.12.2020
-------------------------	-------------------------

### Konsern

Mørselskap i konsern:	Ja
Konsernregnskap lagt ved:	Ja

### Regnskapsregler

Regler for små foretak benyttet:	Ja
Benyttet ved utarbeidelsen av årsregnskapet til selskapet:	Regnskapslovens alminnelige regler
Benyttet ved utarbeidelsen av årsregnskapet til konsernet:	Regnskapslovens alminnelige regler

### Årsregnskapet fastsatt av kompetent organ

Bekreftet av representant for selskapet:	Arnt Rosset
Dato for fastsettelse av årsregnskapet:	21.09.2021

### Grunnlag for avgivelse

År 2020: Årsregnskapet er elektronisk innlevert  
År 2019: Tall er hentet fra elektronisk innlevert årsregnskap fra 2020

*Det er ikke krav til at årsregnskapet m.v. som sendes til Regnskapsregisteret er undertegnet. Kontrollen på at dette er utført ligger hos revisor/enhetens øverste organ. Sikkerheten ivaretas ved at innsender har rolle/rettighet for innsending av årsregnskapet via Altinn, og ved at det bekreftes at årsregnskapet er fastsatt av kompetent organ.*

Brønnøysundregistrene, 31.08.2022



## Resultatregnskap

Beløp i: NOK	Note	2020	2019
<b>RESULTATREGNSKAP</b>			
<b>Inntekter</b>			
Salgsinntekt	11	162 050 804	166 437 058
Annen driftsinntekt		382 476	2 006 128
<b>Sum inntekter</b>		<b>162 433 280</b>	<b>168 443 186</b>
<b>Kostnader</b>			
Varekostnad		50 018 130	52 551 199
Lønnskostnad	1,13	74 528 216	81 591 459
Avskrivning på varige driftsmidler og immaterielle eiendeler	2	4 801 113	6 487 493
Annen driftskostnad	1	30 548 297	28 150 581
<b>Sum kostnader</b>		<b>159 895 756</b>	<b>168 780 732</b>
<b>Driftsresultat</b>		<b>2 537 524</b>	<b>-337 546</b>
<b>Finansinntekter og finanskostnader</b>			
Annen renteinntekt		34 741	79 926
Annen finansinntekt		37 076	349 940
<b>Sum finansinntekter</b>		<b>71 817</b>	<b>429 866</b>
Annen rentekostnad		726 278	1 460 511
Annen finanskostnad		155 802	95 304
<b>Sum finanskostnader</b>		<b>882 080</b>	<b>1 555 815</b>
<b>Netto finans</b>		<b>-810 263</b>	<b>-1 125 949</b>
<b>Ordinært resultat før skattekostnad</b>		<b>1 727 261</b>	<b>-1 463 495</b>
Skattekostnad på ordinært resultat	9	-570 818	-389 770
<b>Ordinært resultat etter skattekostnad</b>		<b>2 298 079</b>	<b>-1 073 725</b>
<b>Årsresultat</b>		<b>2 298 079</b>	<b>-1 073 725</b>
<b>Overføringer og disponeringer</b>			
Ordinært utbytte		2 000 000	1 400 000
Overføringer til/fra annen egenkapital		298 079	-2 473 725
<b>Sum overføringer og disponeringer</b>		<b>2 298 079</b>	<b>-1 073 725</b>



## Resultatregnskap

<b>Beløp i: NOK</b>	<b>Note</b>	<b>2020</b>	<b>2019</b>
---------------------	-------------	-------------	-------------

---



## Balanse

Beløp i: NOK	Note	2020	2019
<b>BALANSE - EIENDELER</b>			
<b>Anleggsmidler</b>			
<b>Immaterielle eiendeler</b>			
Konsesjoner, patenter, lisenser, varemerker og lignende rettigheter	2	75 555	75 555
Utsatt skattefordel		21 233	26 542
Goodwill	2		
<b>Sum immaterielle eiendeler</b>		<b>96 788</b>	<b>102 097</b>
<b>Varige driftsmidler</b>			
Tomter, bygninger og annen fast eiendom	2,8	467 011	50 257 759
Maskiner og anlegg	2,8	16 490 562	17 933 385
<b>Sum varige driftsmidler</b>		<b>16 957 573</b>	<b>68 191 144</b>
<b>Finansielle anleggsmidler</b>			
Investering i datterselskap	3	150 000	150 000
Lån til foretak i samme konsern	4	44 137 089	0
Investeringer i aksjer og andeler		1 232 777	1 275 700
<b>Sum finansielle anleggsmidler</b>		<b>45 519 866</b>	<b>1 425 700</b>
<b>Sum anleggsmidler</b>		<b>62 574 227</b>	<b>69 718 941</b>
<b>Omløpsmidler</b>			
<b>Varer</b>			
Varer	10	1 241 542	909 946
<b>Sum varer</b>		<b>1 241 542</b>	<b>909 946</b>
<b>Fordringer</b>			
Kundefordringer	8,12	27 853 893	32 611 379
Andre fordringer	8	119 979	281 429
<b>Sum fordringer</b>		<b>27 973 872</b>	<b>32 892 808</b>
<b>Bankinnskudd, kontanter og lignende</b>			
Bankinnskudd, kontanter og lignende	5	8 352 202	2 915 742
<b>Sum bankinnskudd, kontanter og lignende</b>		<b>8 352 202</b>	<b>2 915 742</b>



## Balanse

Beløp i: NOK	Note	2020	2019
Sum omløpsmidler		37 567 616	36 718 496
<b>SUM EIENDELER</b>		<b>100 141 843</b>	<b>106 437 437</b>
<b>BALANSE - EGENKAPITAL OG GJELD</b>			
<b>Egenkapital</b>			
<b>Innskutt egenkapital</b>			
Selskapskapital	7	950 000	950 000
Overkurs		50 000	50 000
<b>Sum innskutt egenkapital</b>		<b>1 000 000</b>	<b>1 000 000</b>
<b>Opptjent egenkapital</b>			
Annen egenkapital	6	31 688 449	31 634 530
<b>Sum opptjent egenkapital</b>		<b>31 688 449</b>	<b>31 634 530</b>
<b>Sum egenkapital</b>		<b>32 688 449</b>	<b>32 634 530</b>
<b>Gjeld</b>			
<b>Langsiktig gjeld</b>			
Pensjonsforpliktelser	13	827 446	427 446
Utsatt skatt	9	60 833	631 651
<b>Sum avsetninger for forpliktelser</b>		<b>888 279</b>	<b>1 059 097</b>
<b>Annen langsiktig gjeld</b>			
Gjeld til kredittinstitusjoner	8	33 665 123	37 352 143
<b>Sum annen langsiktig gjeld</b>		<b>33 665 123</b>	<b>37 352 143</b>
<b>Sum langsiktig gjeld</b>		<b>34 553 402</b>	<b>38 411 240</b>
<b>Kortsiktig gjeld</b>			
Gjeld til kredittinstitusjoner	8	0	1 851 770
Leverandørgjeld		9 144 256	9 837 916
Betalbar skatt	9	0	0
Skyldige offentlige avgifter		10 148 429	9 868 667
Utbytte		2 000 000	1 400 000
Annen kortsiktig gjeld		11 607 307	12 433 314
<b>Sum kortsiktig gjeld</b>		<b>32 899 992</b>	<b>35 391 667</b>



## Balanse

<b>Beløp i: NOK</b>	<b>Note</b>	<b>2020</b>	<b>2019</b>
Sum gjeld		67 453 394	73 802 907
<b>SUM EGENKAPITAL OG GJELD</b>		<b>100 141 843</b>	<b>106 437 437</b>



### Konsernets resultatregnskap

Beløp i: NOK	Note	2020	2019
<b>RESULTATREGNSKAP</b>			
<b>Inntekter</b>			
Salgsinntekt	11	162 050 804	0
Annen driftsinntekt		7 328 240	0
<b>Sum inntekter</b>		<b>169 379 044</b>	<b>0</b>
<b>Kostnader</b>			
Varekostnad		50 018 130	0
Lønnskostnad	1,13	74 528 216	0
Avskrivning på varige driftsmidler og immaterielle eiendeler	2	6 018 384	0
Annen driftskostnad	1	31 455 085	0
<b>Sum kostnader</b>		<b>162 019 815</b>	<b>0</b>
<b>Driftsresultat</b>		<b>7 359 229</b>	<b>0</b>
<b>Finansinntekter og finanskostnader</b>			
Annen renteinntekt		34 761	0
Annen finansinntekt		37 076	0
<b>Sum finansinntekter</b>		<b>71 837</b>	<b>0</b>
Annen rentekostnad		1 124 900	0
Annen finanskostnad		155 802	0
<b>Sum finanskostnader</b>		<b>1 280 702</b>	<b>0</b>
<b>Netto finans</b>		<b>-1 208 865</b>	<b>0</b>
<b>Ordinært resultat før skattekostnad</b>		<b>6 150 364</b>	<b>0</b>
Skattekostnad på ordinært resultat	9	1 269 575	0
<b>Ordinært resultat etter skattekostnad</b>		<b>4 880 789</b>	<b>0</b>
<b>Årsresultat</b>		<b>4 880 789</b>	<b>0</b>
<b>Overføringer og disponeringer</b>			
Ordinært utbytte		2 000 000	
Overføringer til/fra annen egenkapital		2 880 789	
<b>Sum overføringer og disponeringer</b>		<b>4 880 789</b>	



## Konsernets resultatregnskap

<b>Beløp i: NOK</b>	<b>Note</b>	<b>2020</b>	<b>2019</b>
---------------------	-------------	-------------	-------------

---



### Konsernets balanse

Beløp i: NOK	Note	2020	2019
<b>BALANSE - EIENDELER</b>			
<b>Anleggsmidler</b>			
<b>Immaterielle eiendeler</b>			
Konsesjoner, patenter, lisenser, varemerker og lignende rettigheter	2	75 555	0
Goodwill	2	21 233	0
<b>Sum immaterielle eiendeler</b>		<b>96 788</b>	<b>0</b>
<b>Varige driftsmidler</b>			
Tomter, bygninger og annen fast eiendom	2,8	49 421 345	0
Maskiner og anlegg	2,8	16 490 562	0
<b>Sum varige driftsmidler</b>		<b>65 911 907</b>	<b>0</b>
<b>Finansielle anleggsmidler</b>			
Investeringer i aksjer og andeler		1 232 777	0
<b>Sum finansielle anleggsmidler</b>		<b>1 232 777</b>	<b>0</b>
<b>Sum anleggsmidler</b>		<b>67 241 472</b>	<b>0</b>
<b>Omløpsmidler</b>			
<b>Varer</b>			
Varer	10	1 241 542	0
<b>Sum varer</b>		<b>1 241 542</b>	<b>0</b>
<b>Fordringer</b>			
Kundefordringer	8,12	27 853 893	0
Andre fordringer	8	119 979	0
<b>Sum fordringer</b>		<b>27 973 872</b>	<b>0</b>
<b>Bankinnskudd, kontanter og lignende</b>			
Bankinnskudd, kontanter og lignende	5	8 502 190	0
<b>Sum bankinnskudd, kontanter og lignende</b>		<b>8 502 190</b>	<b>0</b>
<b>Sum omløpsmidler</b>		<b>37 717 604</b>	<b>0</b>
<b>SUM EIENDELER</b>		<b>104 959 076</b>	<b>0</b>



## Konsernets balanse

Beløp i: NOK	Note	2020	2019
<b>BALANSE - EGENKAPITAL OG GJELD</b>			
<b>Egenkapital</b>			
<b>Innskutt egenkapital</b>			
Selskapskapital	7	950 000	0
Overkurs		50 000	0
<b>Sum innskutt egenkapital</b>		<b>1 000 000</b>	<b>0</b>
<b>Opptjent egenkapital</b>			
Annen egenkapital	6	34 615 287	0
<b>Sum opptjent egenkapital</b>		<b>34 615 287</b>	<b>0</b>
<b>Sum egenkapital</b>		<b>35 615 287</b>	<b>0</b>
<b>Gjeld</b>			
<b>Langsiktig gjeld</b>			
Pensjonsforpliktelser	13	827 446	0
Utsatt skatt	9	953 454	0
<b>Sum avsetninger for forpliktelser</b>		<b>1 780 900</b>	<b>0</b>
<b>Annen langsiktig gjeld</b>			
Gjeld til kredittinstitusjoner	8	33 665 123	0
<b>Sum annen langsiktig gjeld</b>		<b>33 665 123</b>	<b>0</b>
<b>Sum langsiktig gjeld</b>		<b>35 446 023</b>	<b>0</b>
<b>Kortsiktig gjeld</b>			
Leverandørgjeld		9 144 256	0
Betalbar skatt	9	947 772	0
Skyldige offentlige avgifter		10 148 429	0
Utbytte		2 000 000	0
Annen kortsiktig gjeld		11 657 309	0
<b>Sum kortsiktig gjeld</b>		<b>33 897 766</b>	<b>0</b>
<b>Sum gjeld</b>		<b>69 343 789</b>	<b>0</b>
<b>SUM EGENKAPITAL OG GJELD</b>		<b>104 959 076</b>	<b>0</b>



## Konsernets balanse

<b>Beløp i: NOK</b>	<b>Note</b>	<b>2020</b>	<b>2019</b>
---------------------	-------------	-------------	-------------

---



## Brønnøysundregistrene

### ÅRSREGNSKAP FOR REGNSKAPSÅRET 2020 - GENERELL INFORMASJON

Journalnummer: 2021 885256

#### Enheten

Organisasjonsnummer: 929 472 020  
Organisasjonsform: Aksjeselskap  
Foretaksnavn: VINJES TRANSPORT AS  
Forretningsadresse: Østre Rosten 98B  
7075 TILLER

#### Regnskapsår

Årsregnskapets periode: 01.01.2020 - 31.12.2020

#### Konsern

Morselskap i konsern: Ja  
Konsernregnskap lagt ved: Ja

#### Regnskapsregler

Regler for små foretak benyttet: Ja  
Benyttet ved utarbeidelsen av  
årsregnskapet til selskapet: Regnskapslovens alminnelige regler  
Benyttet ved utarbeidelsen av  
årsregnskapet til konsernet: Regnskapslovens alminnelige regler

#### Årsregnskapet fastsatt av kompetent organ

Bekreftet av representant for selskapet: Arnt Rosset  
Dato for fastsettelse av årsregnskapet: 21.09.2021

#### Grunnlag for avgivelse

År 2020: Årsregnskap er elektronisk innlevert.  
År 2019: Tall er hentet fra elektronisk innlevert årsregnskap fra 2020.

*Det er ikke krav til at årsregnskapet m.v. som sendes til Regnskapsregisteret er undertegnet. Kontrollen på at dette er utført ligger hos revisor/enhetens øverste organ. Sikkerheten ivaretas ved at innsender har rolle/rettighet for innsending av årsregnskapet via Altinn, og ved at det bekreftes at årsregnskapet er fastsatt av kompetent organ.*

Brønnøysundregistrene, 30.10.2021



Organisasjonsnr: 929 472 020  
VINJES TRANSPORT AS

## RESULTATREGNSKAP

<b>Beløp i: NOK</b>	<b>Note</b>	<b>2020</b>	<b>2019</b>
<b>RESULTATREGNSKAP</b>			
<b>Inntekter</b>			
Salgsinntekt	11	162 050 804	166 437 058
Annen driftsinntekt		382 476	2 006 128
<b>Sum inntekter</b>		<b>162 433 280</b>	<b>168 443 186</b>
<b>Kostnader</b>			
Varekostnad		50 018 130	52 551 199
Lønnskostnad	1, 13	74 528 216	81 591 459
Avskrivning på varige driftsmidler og immaterielle eiendeler	2	4 801 113	6 487 493
Annen driftskostnad	1	30 548 297	28 150 581
<b>Sum kostnader</b>		<b>159 895 756</b>	<b>168 780 732</b>
<b>Driftsresultat</b>		<b>2 537 524</b>	<b>-337 546</b>
<b>Finansinntekter og finanskostnader</b>			
Annen renteinntekt		34 741	79 926
Annen finansinntekt		37 076	349 940
<b>Sum finansinntekter</b>		<b>71 817</b>	<b>429 866</b>
Annen rentekostnad		726 278	1 460 511
Annen finanskostnad		155 802	95 304
<b>Sum finanskostnader</b>		<b>882 080</b>	<b>1 555 815</b>
<b>Netto finans</b>		<b>-810 263</b>	<b>-1 125 949</b>
<b>Ordinært resultat før skattekostnad</b>			
Skattekostnad på ordinært resultat	9	-570 818	-389 770
<b>Ordinært resultat etter skattekostnad</b>		<b>2 298 079</b>	<b>-1 073 725</b>
<b>Årsresultat</b>		<b>2 298 079</b>	<b>-1 073 725</b>
<b>Overføringer og disponeringer</b>			
Ordinært utbytte		2 000 000	1 400 000
Overføringer til/fra annen egenkapital		298 079	-2 473 725
<b>Sum overføringer og disponeringer</b>		<b>2 298 079</b>	<b>-1 073 725</b>



Organisasjonsnr: 929 472 020  
VINJES TRANSPORT AS

## BALANSE

<b>Beløp i: NOK</b>	<b>Note</b>	<b>2020</b>	<b>2019</b>
<b>BALANSE - EIENDELER</b>			
<b>Anleggsmidler</b>			
<b>Immaterielle eiendeler</b>			
Konsesjoner, patenter, lisenser, varemerker og lignende rettigheter	2	75 555	75 555
Utsatt skattefordel		21 233	26 542
Goodwill	2		
<b>Sum immaterielle eiendeler</b>		<b>96 788</b>	<b>102 097</b>
<b>Varige driftsmidler</b>			
Tomter, bygninger og annen fast eiendom	2,8	467 011	50 257 759
Maskiner og anlegg	2,8	16 490 562	17 933 385
<b>Sum varige driftsmidler</b>		<b>16 957 573</b>	<b>68 191 144</b>
<b>Finansielle anleggsmidler</b>			
Investering i datterselskap	3	150 000	150 000
Lån til foretak i samme konsern	4	44 137 089	0
Investeringer i aksjer og andeler		1 232 777	1 275 700
<b>Sum finansielle anleggsmidler</b>		<b>45 519 866</b>	<b>1 425 700</b>
<b>Sum anleggsmidler</b>		<b>62 574 227</b>	<b>69 718 941</b>
<b>Omløpsmidler</b>			
<b>Varer</b>			
Varer	10	1 241 542	909 946
<b>Sum varer</b>		<b>1 241 542</b>	<b>909 946</b>
<b>Fordringer</b>			
Kundefordringer	8,12	27 853 893	32 611 379
Andre fordringer	8	119 979	281 429
<b>Sum fordringer</b>		<b>27 973 872</b>	<b>32 892 808</b>
<b>Bankinnskudd, kontanter og lignende</b>			
Bankinnskudd, kontanter og lignende	5	8 352 202	2 915 742
<b>Sum bankinnskudd, kontanter og lignende</b>		<b>8 352 202</b>	<b>2 915 742</b>
<b>Sum omløpsmidler</b>		<b>37 567 616</b>	<b>36 718 496</b>
<b>SUM EIENDELER</b>		<b>100 141 843</b>	<b>106 437 437</b>



## BALANSE - EGENKAPITAL OG GJELD

### Egenkapital

#### Innskutt egenkapital

Selskapskapital	7	950 000	950 000
Overkurs		50 000	50 000
<b>Sum innskutt egenkapital</b>		<b>1 000 000</b>	<b>1 000 000</b>

#### Opptjent egenkapital

Annen egenkapital	6	31 688 449	31 634 530
<b>Sum opptjent egenkapital</b>		<b>31 688 449</b>	<b>31 634 530</b>

<b>Sum egenkapital</b>		<b>32 688 449</b>	<b>32 634 530</b>
------------------------	--	-------------------	-------------------

### Gjeld

#### Langsiktig gjeld

Pensjonsforpliktelser	13	827 446	427 446
Utsatt skatt	9	60 833	631 651
<b>Sum avsetninger for forpliktelser</b>		<b>888 279</b>	<b>1 059 097</b>

#### Annen langsiktig gjeld

Gjeld til kredittinstitusjoner	8	33 665 123	37 352 143
<b>Sum annen langsiktig gjeld</b>		<b>33 665 123</b>	<b>37 352 143</b>

<b>Sum langsiktig gjeld</b>		<b>34 553 402</b>	<b>38 411 240</b>
-----------------------------	--	-------------------	-------------------

#### Kortsiktig gjeld

Gjeld til kredittinstitusjoner	8	0	1 851 770
Leverandørgjeld		9 144 256	9 837 916
Betalbar skatt	9	0	0
Skyldige offentlige avgifter		10 148 429	9 868 667
Utbytte		2 000 000	1 400 000
Annen kortsiktig gjeld		11 607 307	12 433 314
<b>Sum kortsiktig gjeld</b>		<b>32 899 992</b>	<b>35 391 667</b>

<b>Sum gjeld</b>		<b>67 453 394</b>	<b>73 802 907</b>
------------------	--	-------------------	-------------------

<b>SUM EGENKAPITAL OG GJELD</b>		<b>100 141 843</b>	<b>106 437 437</b>
---------------------------------	--	--------------------	--------------------



Organisasjonsnr: 929 472 020  
VINJES TRANSPORT AS

## KONSERNRESULTATREGNSKAP

<b>Beløp i: NOK</b>	<b>Note</b>	<b>2020</b>	<b>2019</b>
<b>RESULTATREGNSKAP</b>			
<b>Inntekter</b>			
Salgsinntekt	11	162 050 804	0
Annen driftsinntekt		7 328 240	0
<b>Sum inntekter</b>		<b>169 379 044</b>	<b>0</b>
<b>Kostnader</b>			
Varekostnad		50 018 130	0
Lønnskostnad	1, 13	74 528 216	0
Avskrivning på varige driftsmidler og immaterielle eiendeler	2	6 018 384	0
Annen driftskostnad	1	31 455 085	0
<b>Sum kostnader</b>		<b>162 019 815</b>	<b>0</b>
<b>Driftsresultat</b>		<b>7 359 229</b>	<b>0</b>
<b>Finansinntekter og finanskostnader</b>			
Annen renteinntekt		34 761	0
Annen finansinntekt		37 076	0
<b>Sum finansinntekter</b>		<b>71 837</b>	<b>0</b>
Annen rentekostnad		1 124 900	0
Annen finanskostnad		155 802	0
<b>Sum finanskostnader</b>		<b>1 280 702</b>	<b>0</b>
<b>Netto finans</b>		<b>-1 208 865</b>	<b>0</b>
<b>Ordinært resultat før skattekostnad</b>			
Skattekostnad på ordinært resultat	9	1 269 575	0
<b>Ordinært resultat etter skattekostnad</b>		<b>4 880 789</b>	<b>0</b>
<b>Årsresultat</b>		<b>4 880 789</b>	<b>0</b>
<b>Overføringer og disponeringer</b>			
Ordinært utbytte		2 000 000	
Overføringer til/fra annen egenkapital		2 880 789	
<b>Sum overføringer og disponeringer</b>		<b>4 880 789</b>	



Organisasjonsnr: 929 472 020  
VINJES TRANSPORT AS

## KONSERNBALANSE

Beløp i: NOK	Note	2020	2019
<b>BALANSE - EIENDELER</b>			
<b>Anleggsmidler</b>			
<b>Immaterielle eiendeler</b>			
Konsesjoner, patenter, lisenser, varemerker og lignende rettigheter	2	75 555	0
Goodwill	2	21 233	0
<b>Sum immaterielle eiendeler</b>		<b>96 788</b>	<b>0</b>
<b>Varige driftsmidler</b>			
Tomter, bygninger og annen fast eiendom	2,8	49 421 345	0
Maskiner og anlegg	2,8	16 490 562	0
<b>Sum varige driftsmidler</b>		<b>65 911 907</b>	<b>0</b>
<b>Finansielle anleggsmidler</b>			
Investeringer i aksjer og andeler		1 232 777	0
<b>Sum finansielle anleggsmidler</b>		<b>1 232 777</b>	<b>0</b>
<b>Sum anleggsmidler</b>		<b>67 241 472</b>	<b>0</b>
<b>Omløpsmidler</b>			
<b>Varer</b>			
Varer	10	1 241 542	0
<b>Sum varer</b>		<b>1 241 542</b>	<b>0</b>
<b>Fordringer</b>			
Kundefordringer	8,12	27 853 893	0
Andre fordringer	8	119 979	0
<b>Sum fordringer</b>		<b>27 973 872</b>	<b>0</b>
<b>Bankinnskudd, kontanter og lignende</b>			
Bankinnskudd, kontanter og lignende	5	8 502 190	0
<b>Sum bankinnskudd, kontanter og lignende</b>		<b>8 502 190</b>	<b>0</b>
<b>Sum omløpsmidler</b>		<b>37 717 604</b>	<b>0</b>
<b>SUM EIENDELER</b>		<b>104 959 076</b>	<b>0</b>

## BALANSE - EGENKAPITAL OG GJELD

### Egenkapital



<b>Innskutt egenkapital</b>			
Selskapskapital	7	950 000	0
Overkurs		50 000	0
<b>Sum innskutt egenkapital</b>		<b>1 000 000</b>	<b>0</b>
<b>Opptjent egenkapital</b>			
Annen egenkapital	6	34 615 287	0
<b>Sum opptjent egenkapital</b>		<b>34 615 287</b>	<b>0</b>
<b>Sum egenkapital</b>		<b>35 615 287</b>	<b>0</b>
<b>Gjeld</b>			
<b>Langsiktig gjeld</b>			
Pensjonsforpliktelser	13	827 446	0
Utsatt skatt	9	953 454	0
<b>Sum avsetninger for forpliktelser</b>		<b>1 780 900</b>	<b>0</b>
<b>Annen langsiktig gjeld</b>			
Gjeld til kredittinstitusjoner	8	33 665 123	0
<b>Sum annen langsiktig gjeld</b>		<b>33 665 123</b>	<b>0</b>
<b>Sum langsiktig gjeld</b>		<b>35 446 023</b>	<b>0</b>
<b>Kortsiktig gjeld</b>			
Leverandørgjeld		9 144 256	0
Betalbar skatt	9	947 772	0
Skyldige offentlige avgifter		10 148 429	0
Utbytte		2 000 000	0
Annen kortsiktig gjeld		11 657 309	0
<b>Sum kortsiktig gjeld</b>		<b>33 897 766</b>	<b>0</b>
<b>Sum gjeld</b>		<b>69 343 789</b>	<b>0</b>
<b>SUM EGENKAPITAL OG GJELD</b>		<b>104 959 076</b>	<b>0</b>



Organisasjonsnr: 929 472 020  
VINJES TRANSPORT AS

NOTEOPPLYSNINGER - SELSKAP - alle poster oppgitt i hele tall

Note

Antall årsverk i regnskapsåret

Virksomheten har hatt følgende antall årsverk:  
22.00



Organisasjonsnr: 929 472 020  
VINJES TRANSPORT AS

NOTEOPPLYSNINGER - KONSERN

- alle poster oppgitt i hele tall



Til generalforsamlingen i  
Vinjes Transport AS

## Uavhengig revisors beretning

### Uttalelse om revisjonen av årsregnskapet

#### Konklusjon

Vi har revidert Vinjes Transport AS' årsregnskap som viser et overskudd i selskapsregnskapet på kr 2 298 079 og et overskudd i konsernregnskapet på kr 4 880 789. Årsregnskapet består av:

- selskapsregnskapet, som består av balanse per 31. desember 2020, resultatregnskap og kontantstrømoppstilling for regnskapsåret avsluttet per denne datoen og noter til årsregnskapet, herunder et sammendrag av viktige regnskapsprinsipper, og
- konsernregnskapet, som består av balanse per 31. desember 2020, resultatregnskap og kontantstrømoppstilling for regnskapsåret avsluttet per denne datoen og noter til årsregnskapet, herunder et sammendrag av viktige regnskapsprinsipper

#### Etter vår mening:

- er årsregnskapet avgitt i samsvar med lov og forskrifter
- gir det medfølgende selskapsregnskapet et rettviseende bilde av den finansielle stillingen til Vinjes Transport AS per 31. desember 2020 og av selskapets resultater og kontantstrømmer for regnskapsåret som ble avsluttet per denne datoen i samsvar med regnskapslovens regler og god regnskapsskikk i Norge.
- gir det medfølgende konsernregnskapet et rettviseende bilde av den finansielle stillingen til konsernet Vinjes Transport AS per 31. desember 2020 og av konsernets resultater og kontantstrømmer for regnskapsåret som ble avsluttet per denne datoen i samsvar med regnskapslovens regler og god regnskapsskikk i Norge.

#### Grunnlag for konklusjonen

Vi har gjennomført revisjonen i samsvar med lov, forskrift og god revisjonsskikk i Norge, herunder de internasjonale revisjonsstandardene International Standards on Auditing (ISA-ene). Våre oppgaver og plikter i henhold til disse standardene er beskrevet i Revisors oppgaver og plikter ved revisjon av årsregnskapet. Vi er uavhengige av selskapet og konsernet slik det kreves i lov og forskrift, og har overholdt våre øvrige etiske forpliktelser i samsvar med disse kravene. Etter vår oppfatning er innhentet revisjonsbevis tilstrekkelig og hensiktsmessig som grunnlag for vår konklusjon.

#### Øvrig informasjon

Ledelsen er ansvarlig for øvrig informasjon. Øvrig informasjon omfatter informasjon i årsrapporten bortsett fra årsregnskapet og den tilhørende revisjonsberetningen.

Vår uttalelse om revisjonen av årsregnskapet dekker ikke øvrig informasjon, og vi attesterer ikke den øvrige informasjonen.

I forbindelse med revisjonen av årsregnskapet er det vår oppgave å lese øvrig informasjon med det formål å vurdere hvorvidt det foreligger vesentlig inkonsistens mellom øvrig informasjon og årsregnskapet, kunnskap vi har opparbeidet oss under revisjonen, eller hvorvidt den tilsynelatende inneholder vesentlig feilinformasjon. Dersom vi konkluderer med at den øvrige informasjonen inneholder vesentlig feilinformasjon er vi pålagt å rapportere det. Vi har ingenting å rapportere i så henseende.

---

Telefon 73 10 39 00  
Postadresse: Vestre Rosten 81, 7075 Tiller  
E-postadresse: post@orklarevisjon.no  
Org.nr: 925 180 386 MVA  
Foretaksregisteret  
www.orklarevisjon.no



ORKLA REVISJON

## *Styrets ansvar for årsregnskapet*

Styret (ledelsen) er ansvarlig for å utarbeide årsregnskapet i samsvar med lov og forskrifter, herunder for at det gir et rettviseende bilde i samsvar med regnskapslovens regler og god regnskapsskikk i Norge. Ledelsen er også ansvarlig for slik intern kontroll som den finner nødvendig for å kunne utarbeide et årsregnskap som ikke inneholder vesentlig feilinformasjon, verken som følge av misligheter eller utilsiktede feil.

Ved utarbeidelsen av årsregnskapet er ledelsen ansvarlig for å ta standpunkt til selskapets og konsernets evne til fortsatt drift, og på tilbørlig måte å opplyse om forhold av betydning for fortsatt drift. Forutsetningen om fortsatt drift skal legges til grunn for årsregnskapet så lenge det ikke er sannsynlig at virksomheten vil bli avvirket.

## *Revisors oppgaver og plikter ved revisjonen av årsregnskapet*

Vårt mål med revisjonen er å oppnå betryggende sikkerhet for at årsregnskapet som helhet ikke inneholder vesentlig feilinformasjon, verken som følge av misligheter eller utilsiktede feil, og å avgi en revisjonsberetning som inneholder vår konklusjon. Betryggende sikkerhet er en høy grad av sikkerhet, men ingen garanti for at en revisjon utført i samsvar med lov, forskrift og god regnskapsskikk i Norge, herunder ISA-ene, alltid vil avdekke vesentlig feilinformasjon som eksisterer. Feilinformasjon kan oppstå som følge av misligheter eller utilsiktede feil. Feilinformasjon blir vurdert som vesentlig dersom den enkeltvis eller samlet med rimelighet kan forventes å påvirke økonomiske beslutninger som brukerne foretar basert på årsregnskapet.

For videre beskrivelse av revisors oppgaver og plikter vises det til:

<https://revisorforeningen.no/revisjonsberetninger>

## **Uttalelse om andre lovmessige krav**

### *Konklusjon om årsberetningen*

Basert på vår revisjon av årsregnskapet som beskrevet ovenfor, mener vi at opplysningene i årsberetningen om årsregnskapet, forutsetningen om fortsatt drift og forslaget til resultatdisponering er konsistente med årsregnskapet og i samsvar med lov og forskrifter.

### *Konklusjon om registrering og dokumentasjon*

Basert på vår revisjon av årsregnskapet som beskrevet ovenfor, og kontrollhandlinger vi har funnet nødvendig i henhold til internasjonal standard for attestasjonsoppdrag (ISAE) 3000 «Attestasjonsoppdrag som ikke er revisjon eller forenklet revisorkontroll av historisk finansiell informasjon», mener vi at ledelsen har oppfylt sin plikt til å sørge for ordentlig og oversiktlig registrering og dokumentasjon av selskapets regnskapsopplysninger i samsvar med lov og god bokføringskikk i Norge.

Tiller, 18. september 2021

**Orkla Revisjon AS**

Arnt Rossset

Statsautorisert revisor

Telefon 73 10 39 00  
Postadresse: Vestre Rosten 81, 7075 Tiller  
E-postadresse: post@orklarevisjon.no  
Org.nr: 925 180 386 MVA  
Foretaksregisteret  
www.orklarevisjon.no



## KONSERNET VINJES TRANSPORT AS

### Noter 2020

#### Regnskapsprinsipper:

Årsregnskapet er satt opp i samsvar med regnskapsloven og god regnskapsskikk i Norge . Selskapet har videre fulgt relevante bestemmelser i Norsk Regnskaps Standard utarbeidet av Norsk Regnskaps Stiftelse.

#### Konsernregnskapet & Minoritetsinteresser

Konsernet består av morselskapet Vinjes Transport AS som eier alle aksjer i datterselskapene Østre Rosten 98 A&B AS, Nardoveien 4 AS, Merkurvegen 12 AS, Vinjevegen 8 AS og Østre rosten 96 B AS.

Dette er første år som konsern. Alle selskaper konsolideres.

Konsernregnskapet viser konsernets økonomiske stilling og resultat når mor- og datterselskapene betraktes som en økonomisk enhet. Det er eliminert for interne fordringer og intern gjeld. Det er videre eliminert for interne inntekts- og utgiftsposter samt for konsernbidrag og utbytte mellom konsernselskapene. Aksjene i datterselskapene er eliminert i konsernregnskapet etter kjøpsverdimetoden, dvs at morselskapets kostpris for aksjer i datterselskaper er eliminert mot datterselskapenes egenkapital.

Konsernet har nå ingen minoritetsinteresser, men når slike finnes føres andel av resultatet i datter selskapet opp i resultatregnskapet når resultat for selskapet er positivt. Ved negativt resultat føres ikke minoritesandelen opp. Minoritens andel av egenkapital i datterselskap føres tilsvarende opp når selskapets egenkapital er positiv.

#### Driftsinntekter

Inntektsføring ved salg av varer skjer på leveringstidspunktet. Tjenester inntektsføres etter hvert som de blir levert.

#### Omløpsmidler og kortsiktig gjeld

Omløpsmidler og kortsiktig gjeld omfatter normalt poster som forfaller til betaling innen ett år etter siste dag i regnskapsåret, samt poster som knytter seg til varekretsløpet. Omløpsmidler vurderes til laveste verdi av anskaffelseskost og antatt virkelig verdi (Laveste verdis prinsipp).

#### Anleggsmidler og langsiktig gjeld

Anleggsmidler omfatter eiendeler bestemt til varig eie og bruk for virksomheten. Anleggsmidler er vurdert til anskaffelseskost. Varige driftsmidler føres opp i balansen og avskrives over driftsmidlets forventede økonomiske levetid. Varige driftsmidler nedskrives til virkelig verdi ved verdifall som forventes ikke å være av forbigående art. Nedskrivninger blir reversert når grunnlaget for nedskrivningen ikke lenger finnes å være til stede. Langsiktig gjeld behandles analogt.

#### Varer

Varer er vurdert til det laveste av anskaffelseskost (FIFO-prinsippet) og netto salgsverdi.

#### Fordringer

Kundefordringer og andre fordringer føres opp i balansen til pålydende etter fradrag for avsetning til påregnelig tap. Avsetning til påregnelig tap gjøres på grunnlag av en individuell vurdering av de enkelte fordringene. I tillegg gjøres det for øvrige kundefordringer en uspesifisert avsetning for å dekke antatt tap. Andre fordringer er også gjenstand for en tilsvarende vurdering.

#### Skatt

Skattekostnaden i resultatregnskapet omfatter periodens betalbare skatt som blir utlignet og forfaller til betaling i neste regnskapsår i tillegg til ev. endring i utsatt skatt. Utsatt skatt blir beregnet med skattesatsen gjeldende for neste år (22%) på grunnlag av skattereduserende og skatteøkende midlertidige forskjeller som eksisterer mellom regnskapsmessige og skattemessige verdier.

I beregningen er det også medtatt ev. ligningsmessige framførbare underskudd ved regnskapsårets utgang. Skatteøkende og skattereduserende midlertidige forskjeller som reverserer eller kan reversere i samme periode blir utlignet og nettoført.

#### Pensjonsforpliktelser

Selskapet har kollektiv innskuddsbasert pensjonsforsikring for ansatte. I tillegg har selskapet en ytelsesbasert pensjonsordning for tilfligere ansatte. Den ytelsesbaserte forsikringen er med som pensjonsforpliktelse i balansen. Det vises til note 9.



## KONSERNET VINJES TRANSPORT AS

### Noter 2020

#### Note 1 - Opplysninger om ansatte og ytelser til ansatte og ledelse

Gjennomsnittlig antall ansatte i konsernet i regnskapsåret er 108 personer.

Det er ingen ansatte i morselskapet.

##### Spesifikasjon av lønnskostnader

	Morselskapet		Konsern	
	2020	2019	2020	2019
Lønn	62 580 546	68 548 955	62 580 546	68 548 955
Arbeidsgiveravgift	7 851 992	9 024 283	7 851 992	9 024 283
Pensjonskostnader	2 956 180	2 855 343	2 956 180	2 855 343
Andre lønnsrelaterte utgifter	1 139 498	1 162 878	1 139 498	1 162 878
Total lønnskostnad	74 528 216	81 591 459	74 528 216	81 591 459
<b>Ytelser til ledende personer og revisor</b>				
Lønntyper daglig leder	1 141 395	1 052 822	1 141 395	1 052 822
Ulykkesforsikring daglig leder	58 737	65 329	58 737	65 329
Annen Godtgjørelse daglig leder	250 974	332 962	250 974	332 962
Samlet styrehonorar	75 500	79 000	75 500	79 000
Kostnadsført konsulenthonorar revisor	9 180	36 020	14 340	36 020
Kostnadsført ordinært revisjonshonorar	215 000	206 000	217 040	206 000
Totalt	1 750 786	1 772 133	1 757 986	1 772 133

Det er ikke inngått avtaler om vederlag ved opphør eller endring av ansettelsesforhold for daglig ledere eller styrets ledere. Daglig leder i morselskapet er styrets leder i samtlige datterselskap.

For selskaper med ansatte har konsernet etablert ordringer i samsvar med lov om obligatorisk tjenestepensjon.

#### Note 2 - Avskrivningstabell for varige driftsmidler

##### Morselskapets varige driftsmidler

(Tall i 1000)	Bygg Innredning	Maskiner & Inventar	Innreding, Tr.m etc	Immaterelle Eiendeler	Sum
Anskaffelseskost 01.01	480	20 232	41 256	675	62 643
Tilgang i året		3 244	427		3 671
Avgang i året		-331			-331
Anskaffelseskost 31.12.	480	23 145	41 683	675	65 983
Akkumulert avskrivning 01.01.		16 860	26 695	573	44 128
Årets ordinære avskrivninger	13	3 978	805	5	4 801
Akkumulerte avskrivn. 31.12.	13	20 838	27 500	578	48 929
Bokført verdi pr 31.12	467	2 307	14 183	97	17 054
Avskrivningsmetode	2-10%	20-30 %	20 %	0-20 %	

##### Konsernets varige driftsmidler

(Tall i 1000)	Tomter & Bygninger	Maskiner & Inventar	Innreding, Tr.m etc	Immaterelle Eiendeler	Sum
Anskaffelseskost 01.01	74 967	20 232	41 256	675	137 130
Tilgang i året	393	3 244	427		4 064
Avgang i året		-331			-331
Anskaffelseskost 31.12.	75 360	23 145	41 683	675	140 863
Akkumulert avskrivning 01.01.	24 709	16 860	26 695	573	68 837
Årets ordinære avskrivninger	1 230	3 978	805	5	6 018
Akkumulerte avskrivn. 31.12.	25 939	20 838	27 500	578	74 855
Bokført verdi pr 31.12	49 421	2 307	14 183	97	66 008
Avskrivningsmetode	2-10%	20-30 %	20 %	0-20 %	



## KONSERNET VINJES TRANSPORT AS

### Noter 2020

#### Note 3 - Konsernets aksjer og andeler i andre selskaper

Morselskapet Vinjes Transport AS eier direkte følgende aksjer i datterselskaper.  
Merverdier i langsiktige aksjer bokføres ikke.

Navn på selskap	Antall		Egenkapital 31.12.20	Aksjer
	Aksjer	Eierandel		Balansført 31.12.20
Østre Rosten 98 A&B AS	30	100 %	1 327 667	30 000
Nardoveien 4 AS	30	100 %	832 672	30 000
Evjevegen 8 AS	30	100 %	490 272	30 000
Merkurvegen 12 AS	30	100 %	413 822	30 000
Østre Rosten 96 B AS	30	100%	38 895	30 000
Sum			3 103 328	150 000

Aksjepostene er eliminert mot selskapenes egenkapital i konsernregnskapet.

#### Note 4 - Fordringer med forfall senere enn 1 år etter balansedagen

Konsernet har ingen ordinære fordringer med forfall mer enn 1 år etter balansedagen.  
Konsernet er dannet ved firsjon og trekantfusjoner i regnskapsåret og består nå av morselskapet og 5 datterselskaper. I denne prosessen har det oppstått gjeld hos datterselskapene og motsvarende fordring i morselskapet på til sammen kr 44 137 079. Fordringen er langsiktig.  
Fordring er ikke renteberegnet i regnskapsåret og fordring, gjeld, er eliminert i konsernregnskapet.

#### Note 5 - Bundne bankinnskudd mv

Datterselskapene har ingen ansatte.

Morselskapets bundne bankinnskudd er pr 31.12.20 på kr 2 558 575, og tilsvarende forrige år kr 2 836 998

#### Note 6 - Egenkapitalendring

Morselskapets Egenkapital:	Aksje- kapital	Over- kurs	Annen egenkapital	Sum
Egenkapital pr 1.1.	950 000	50000	31 634 531	32 634 531
Tilført fra årets resultat			298 079	298 079
Andre endringer			-244 160	-244 160
Egenkapital pr 31.12.	950 000	50 000	31 688 449	32 688 449

Årets resultat for morselskapet er et overskudd på kr 1 633 323 etter mottak av konsernbidrag.

Morselskapet har bokført konsernbidrag fra datterselskaper brutto kr 3 000 000.

Det er avsatt utbytte med 2 000 000 til deking av aksjonærenes formuesskatt

Konsernets Egenkapital:	Aksje- kapital	Over- kurs	Annen egenkapital	Sum
Konsernets bokførte egenkapital pr 01.01.	950 000	50 000	31 634 530	32 634 530
Andre endringer i konsernets egenkapital			99 968	99 968
Konsernets resultat for året			2 880 789	2 880 789
Konsernets bokførte egenkapital pr 31.12.	950 000	50 000	34 615 287	35 615 287

#### Note 7 - Antall aksjer, aksjeeiere mv

Morselskapet har to aksjeklasser hvor kun aksjer i klasse A har stemmerett.

Til sammen 950 aksjer, pålydende kr 1000, herav 12 aksjer kl A og 938 aksjer kl B

Aksjonærens navn:	Antall aksjer:	
Arne Oscar Vinje	12(A) & 38(B)	Styremedlem
Erik Vinje	225(B)	Daglig leder/nestleder styre
Jan Trygve Vinje	225(B)	Styremedlem
Berit Vinje	225(B)	
Tor Arne Vinje	225(B)	



## KONSERNET VINJES TRANSPORT AS

### Noter 2020

#### Note 8 - Gjeld og pantsettelsler

Gjeld med forfall lenger enn 5 år utgjør kr 24 799 996. Tilsvarende forrige år kr 26 866 664.

	Morselskapet		Konsern	
	2020	2019	2020	2019
<b>Pantesikret gjeld mv.</b>				
<u>Langsiktig gjeld</u>				
Gjeld til kredittinstitusjoner	33 665 123	37 352 143	33 665 123	37 352 143
Gjeld til andre, inkl konsern				
Sum langsiktig gjeld	33 665 123	37 352 143	33 665 123	37 352 143
<u>Kortsiktig gjeld</u>				
Gjeld til kredittinstitusjoner	0	1 851 770	0	1 851 770
Annen gjeld inkl. til konsern				
Sum kortsiktig gjeld	0	1 851 770	0	1 851 770
Sum gjeld sikret med pant	33 665 123	39 203 913	33 665 123	39 203 913

Morselskapet har gjeld til aksjonærer med kr 332 986

#### Pantsatte eiendeler (balanseførte verdier):

	Konsern	
	2020	2019
Bygg og anlegg	49 421 345	50 257 759
Driftsløsøre og inventar	16 490 562	17 933 385
Kundefordringer	27 853 894	32 611 379
Andre fordringer	97 985	281 429
Sum pantsatte eiendeler	93 863 786	101 083 952

#### Note 9 - Skattekostnad på ordinært resultat

##### Spesifikasjon av årets skattegrunnlag

	Morselskapet	Konsernet
Resultat før skattekostnad	1 727 261	6 150 364
Permanente forskjeller	100 751	100 751
Endringer i midlertidige forskjeller	694 209	579 160
Fremførbart sk.messig underskudd	-2 522 221	-2 522 221
= skattegrunnlag	0	4 308 054

##### Spesifikasjon av årets skattekostnad

	Morselskapet	Konsernet
Beregnet skatt av alminnelig inntekt	0	947 772
Endring i utsatt skatt/skattefordel	-570 818	321 803
Sum skattekostnad	-570 818	1 269 575

##### Betalbar skatt i balansen

	Morselskapet	Konsernet
Betalbar skatt i balansen	0	947 772

#### Morselskapet:

Morselskapet har netto midlertidige positiv forskjell på kr 276 516 og en utsatt skatt på kr 60 834 ved årsskiftet.

#### Konsernet

Datterselskap Østre Rosten 98 A&B AS har netto positiv midlertidig forskjell på kr 4 145 030 og en bokført utsatt skatt på kr 911 906. Datterselskapet Nardoveien 4 AS har en netto positiv midlertidig forskjell på kr 265 451 og bokført utsatt skatt på kr 58 399. Datterselskapet Evjevegen 8 AS har en netto negativ midlertidig forskjell på kr 425 586 og en bokført utsatt skattefordel på kr 93 628. Datterselskapet Merkurvegen 12 AS har en netto positiv midlertidig forskjell på kr 140 429 og en bokført utsatt skatt på kr 30 894.

Datterselskapet Østre Rosten 96 B AS har en netto negativ midlertidig forskjell på kr 67 955 og en bokført utsatt skattefordel på kr 14 950. Bokført utsatt skatt og utsatt skattefordel blir utlignet i konsernregnskapet.

Evjevegen 8 AS har gitt konsernbidrag brutto til Østre Rosten 96 B med kr 33 961, med skattemessig virkning.

Det er ikke gitt utbytte til morselskapet fra datterselskapene i regnskapsåret.

Alle posterings vedrørende konsernbidrag og utbytte blir eliminert i konsernregnskapet



## KONSERNET VINJES TRANSPORT AS

### Noter 2020

#### Note 10 - Varelager

Datterselskapene har ikke varelager i sine balanser.

Bokført varelager i morselskapet etter LVP

	<u>2020</u>	<u>2019</u>
Beholdning av Råvarer/kompon.	1 241 542	909 947

#### Note 11 - Salgsinntekt

Konsernets omsetningen fordeler seg slik (tall i 1000):

	<u>2020</u>	<u>2019</u>
Transport	40 890 014	44 307 883
Skadebegrensning	110 701 517	112 972 301
Verksted	7 022 025	8 423 548
Øvrig omsetning	10 765 488	2 739 454
SUM	<u>169 379 044</u>	<u>168 443 186</u>

All aktivitet foregår i Norge, med unntak av noen transportoppdrag til og fra utlandet.

#### Note 12 - Kundefordringer

Alle kundefordringer tilhører morselskapet

	<u>2020</u>	<u>2019</u>
Kundefordringer	17 963 831	21 937 356
Opptj. I. akt. ferdige prosjekt	-639 110	1 724 398
Opptj. I. akt. Prosjekt u arbeid	<u>10 529 173</u>	<u>8 949 625</u>
SUM	<u>27 853 894</u>	<u>32 611 379</u>

Opptjent ikke fakturerte prosjekt under arbeid pr 31.12.

	<u>2020</u>	<u>2019</u>
Bruttoverdi arbeid u utførelse	21 732 485	19 287 755
herav fakturert	<u>11 203 312</u>	<u>10 338 130</u>
Nettoverdi	10 529 173	8 949 625
Beregnete varaibel kost	<u>8 947 572</u>	<u>7 041 099</u>
Beregnet Bruttofortjeneste	1 581 601	1 908 526

#### Note 13 - Pensjonsforpliktelser

Spesifikasjon av årets pensjonskostnader:	<u>2020</u>	<u>2019</u>
AFP-premie	1 033 335	1 070 144
Redusert avsetning til pensjonsforpliktelser	-	-
Kostnadsført tidligere periodisert pensjonspremie	-	-
Premier til innskuddsbasert pensjonsforsikringer	1 135 224	1 517 007
Kollektiv livrente	<u>213 043</u>	<u>214 869</u>
Sum	<u>2 381 602</u>	<u>2 802 020</u>

#### Pensjonsforpliktelser

Det er i balansen avsatt følgende:

Kollektiv pensjonsforsikring - ytelsesbasert	<u>827 446</u>	<u>427 446</u>
Sum	<u>827 446</u>	<u>427 446</u>



## KONSERNET VINJES TRANSPORT AS

### Noter 2020

Nærmere omtale av de enkelte ordninger:

#### Kollektiv pensjonsforsikring - ytelsesbasert

Selskapet hadde pr 31.12.2012 en ytelsesbasert pensjonsordning som omfattet 61 personer. Pensjonsordningen var organisert som en kollektiv pensjonsforsikring. Ordningen gir rett til definerte fremtidige ytelser. Disse er i hovedsak avhengig av antall opptjeningsår, lønnsnivå ved oppnådd pensjonsalder og størrelsen på ytelsene fra folketrygden. Personene tilknyttet ordningen sluttet hos Vinjes Transport AS pr 31.12.2012. Pr 31.12.2020 utgjør avsetningen i balansen kr 827 446, som er en økning med kr 400 000 fra forrige år. Dette dekker det meste av forpliktelsen beregnet etter NRS nr 6. Avsetningen er vurdert som tilstrekkelig til å dekke selskapets ansvar for fremtidige pensjonspremier.

<u>Spesifikasjon av pensjonsforpliktelsen</u>	<u>2020</u>	<u>2019</u>
Brutto påløpt forpliktelse	15 787 855	14 286 742
Pensjonsmidler pr samme tidspunkt	14 712 488	13 602 933
Netto pensjonsforpliktelse før aga	1 075 367	683 809
Aga av netto pensjonsforpliktelse	151 627	96 417
Netto pensjonsforpliktelse inkl aga	1 226 994	780 226
50% av ikke resultatført actuarielt tap	0	0
Betalt premie ført som fordring i balansen	0	0
Premiefond:	-83 995	-141 305
Sum	1 142 999	638 921
Avsatt som gjeld i balansen 31.12.	827 446	427 446

<u>De viktigste økonomiske forutsetninger for beregningene er:</u>	<u>2020</u>	<u>2019</u>
Forventet årlig avkastning av pensjonsmidlene	3,10 %	3,80 %
Diskonteringsrente	1,70 %	2,30 %
Forventet årlig lønnsvekst	2,25 %	2,25 %
Forventet årlig vekst i folketrygdens grunnbeløp	2,00 %	2,00 %
Forventet pensjonsregulering	1,24 %	1,24 %

#### Kollektiv pensjonsforsikring - innskuddsbasert

Selskapet er etter lov om obligatorisk tjenestepensjon pliktig til å ha tjenestepensjonsordning, og har gjennom de ovennevnte pensjonsforsikringer oppfylt lovens krav.

Selskapet har en innskuddsbasert kollektiv tjenestepensjonsordning for sine ansatte.

Det eksisterer ingen pensjonsforpliktelser på denne ut over kostnadsført premie. Premiefond foreligger ikke.

Årets premie utgjør kr 1 135 224.



**Årsregnskap 2020  
for  
KONSERNET VINJES TRANSPORT AS**



## KONSERNET VINJES TRANSPORT AS

### Resultatregnskap 2020

	Note	Konsern i år	Konsern i fjor	Mor i År	Vinjes 2019
<b>DRIFTSINNTEKTER OG DRIFTSKOSTNADER</b>					
<b>Driftsinntekter</b>					
Salgsinntekt	11	162 050 804	0	162 050 804	166 437 058
Annen driftsinntekt		7 328 240	0	382 476	2 006 128
<b>Sum driftsinntekter</b>		<b>169 379 044</b>	<b>0</b>	<b>162 433 280</b>	<b>168 443 186</b>
<b>Driftskostnader</b>					
Varekostnad		50 018 130	0	50 018 130	52 551 199
Lønnskostnad	1,13	74 528 216	0	74 528 216	81 591 459
Avskrivning på varige driftsmidler	2	6 018 384	0	4 801 113	6 487 493
Annen driftskostnad	1	31 455 085	0	30 548 297	28 150 581
<b>Sum driftskostnader</b>		<b>162 019 815</b>	<b>0</b>	<b>159 895 756</b>	<b>168 780 732</b>
<b>DRIFTSRESULTAT</b>		<b>7 359 229</b>	<b>0</b>	<b>2 537 524</b>	<b>(337 546)</b>
<b>FINANSINNTEKTER OG FINANSKOSTNADER</b>					
<b>Finansinntekter</b>					
Inntekt på investering i datterselskap		0	0	0	0
Renteinnt. fra foretak i samme konsern		0	0	0	0
Annen renteinntekt		34 761	0	34 741	79 926
Annen finansinntekt		37 076	0	37 076	349 940
<b>Sum finansinntekter</b>		<b>71 837</b>	<b>0</b>	<b>71 817</b>	<b>429 866</b>
<b>Finanskostnader</b>					
Rentekostn. til foretak i samme konsern		0	0	0	0
Annen rentekostnad		1 124 900	0	726 278	1 460 511
Annen finanskostnad		155 802	0	155 802	95 304
<b>Sum finanskostnader</b>		<b>1 280 702</b>	<b>0</b>	<b>882 080</b>	<b>1 555 815</b>
<b>NETTO FINANSPOSTER</b>		<b>(1 208 865)</b>	<b>0</b>	<b>(810 263)</b>	<b>(1 125 949)</b>
<b>ORDINÆRT RES. FØR SKATTEKOSTNAD</b>		<b>6 150 364</b>	<b>0</b>	<b>1 727 261</b>	<b>(1 463 495)</b>
Skattekostnad på ordinært resultat	9	1 269 575	0	(570 818)	(389 770)
<b>ORDINÆRT ÅRSRESULTAT</b>		<b>4 880 789</b>	<b>0</b>	<b>2 298 079</b>	<b>(1 073 725)</b>
<b>OVERFØRINGER</b>					
Avsatt utbytte	6	2 000 000	0	2 000 000	1 400 000
Mottatt/ytet konsernbidrag		0	0	0	0
Overføringer annen egenkapital		2 880 789	0	298 079	(2 473 725)
<b>SUM OVERFØRINGER</b>		<b>4 880 789</b>	<b>0</b>	<b>2 298 079</b>	<b>1 073 725</b>



## KONSERNET VINJES TRANSPORT AS

## Balanse pr. 31.12.2020


	Note	Konsern i år	Konsern i fjor	Mor i år	Vinjes 2019
<b>EIENDELER</b>					
<b>Anleggsmidler</b>					
<b>Varige driftsmidler</b>					
Imm. Eiendeler	2	96 788	0	96 7880	102 097
Tomter, bygninger og annen fast eiendom	2,8	49 421 345	0	467 011	50 257 759
Maskiner. Anlegg mv	2,8	16 490 562	0	16 490 562	17 933 385
<b>Finansielle anleggsmidler</b>					
Investeringer i datterselskap	3	0	0	150 000	150 000
Lån til foretak i samme konsern	4	0	0	44 137 089	0
Andre aksjer		1 232 777	0	1 232 777	1 275 700
Andre fordringer		0	0	0	0
<b>Sum anleggsmidler</b>		<b>67 241 472</b>	<b>0</b>	<b>62 574 227</b>	<b>69 718 941</b>
<b>Omløpsmidler</b>					
Varer	10	1 241 542	0	1 241 542	909 946
Kundefordringer	8,12	27 853 893	0	27 853 893	32 611 379
Andre fordringer	8	119 979	0	119 979	281 429
Lån til foretak i samme konsern		0	0	0	0
Bankinnskudd, kontanter o.l.	5	8 502 190	0	8 352 202	2 915 742
<b>Sum omløpsmidler</b>		<b>37 717 604</b>	<b>0</b>	<b>37 567 616</b>	<b>36 718 496</b>
<b>SUM EIENDELER</b>		<b>104 959 076</b>	<b>0</b>	<b>100 141 843</b>	<b>106 437 437</b>
<b>EGENKAPITAL OG GJELD</b>					
<b>Egenkapital</b>					
<b>Innskutt egenkapital</b>					
Selskapskapital	7	950 000	0	950 000	950 000
Overkurs		50 000	0	50 000	50 000
<b>Sum innskutt egenkapital</b>		<b>1 000 000</b>	<b>0</b>	<b>1 000 000</b>	<b>1 000 000</b>
<b>Opptjent egenkapital</b>					
Annen egenkapital	6	34 615 287	0	31 688 449	31 634 530
<b>Sum Egenkapital</b>		<b>35 615 287</b>	<b>0</b>	<b>32 688 449</b>	<b>32 634 530</b>
<b>Gjeld</b>					
<b>Avsetning for forpliktelser</b>					
Pensjonsforpliktelser	13	827 446	0	827 446	427 446
Utsatt skatt	9	953 454	0	60 833	631 651
<b>Sum avsetning for forpliktelser</b>		<b>1 780 900</b>	<b>0</b>	<b>888 279</b>	<b>1 059 097</b>
<b>Annen langsiktig gjeld</b>					
Gjeld til kredittinstitusjoner	8	33 665 123	0	33 665 123	37 352 143
Øvrig langsiktig gjeld konsern		0	0	0	0
<b>Sum annen langsiktig gjeld</b>		<b>33 665 123</b>	<b>0</b>	<b>33 665 123</b>	<b>37 352 143</b>
<b>Kortsiktig gjeld</b>					
Gjeld til kredittinstitusjoner	8	0	0	0	1 851 770
Leverandørgjeld		9 144 256	0	9 144 256	9 837 916
Betalbar skatt	9	947 772	0	0	0
Skyldig offentlige avgifter		10 148 429	0	10 148 429	9 868 667
Kortsiktig gjeld konsern		0	0	0	0
Avsatt utbytte		2 000 000	0	2 000 000	1 400 000
Annen kortsiktig gjeld		11 657 309	0	11 607 307	12 433 314
<b>Sum kortsiktig gjeld</b>		<b>33 897 766</b>	<b>0</b>	<b>32 899 992</b>	<b>35 391 667</b>
<b>SUM EGENKAPITAL OG GJELD</b>		<b>104 959 076</b>	<b>0</b>	<b>100 141 843</b>	<b>106 437 437</b>



KONSERNET VINJES TRANSPORT AS

Balanse pr. 31.12.2020

Trondheim 30. august 2021



Harald Kuvås  
Styreleder



Arne Oscar Vinje



Erik Vinje  
DL / Nestleder



Jan Trygve Vinje



Gisle Johansen



Dag Erik Helland



## KONSERNET VINJES TRANSPORT AS

### Noter 2020

#### Regnskapsprinsipper:

Årsregnskapet er satt opp i samsvar med regnskapsloven og god regnskapsskikk i Norge. Selskapet har videre fulgt relevante bestemmelser i Norsk Regnskaps Standard utarbeidet av Norsk Regnskaps Stiftelse.

#### Konsernregnskapet & Minoritetsinteresser

Konsernet består av morselskapet Vinjes Transport AS som eier alle aksjer i datterselskapene Østre Rosten 98 A&B AS, Nardoveien 4 AS, Merkurvegen 12 AS, Vinjevegen 8 AS og Østre rosten 96 B AS.

Dette er første år som konsern. Alle selskaper konsolideres.

Konsernregnskapet viser konsernets økonomiske stilling og resultat når mor- og datterselskapene betraktes som en økonomisk enhet. Det er eliminert for interne fordringer og intern gjeld. Det er videre eliminert for interne inntekts- og utgiftsposter samt for konsernbidrag og utbytte mellom konsernselskapene. Aksjene i datterselskapene er eliminert i konsernregnskapet etter kjøpsverdimetoden, dvs at morselskapets kostpris for aksjer i datterselskaper er eliminert mot datterselskapenes egenkapital.

Konsernet har nå ingen minoritetsinteresser, men når slike finnes føres andel av resultatet i datter selskapet opp i resultatregnskapet når resultat for selskapet er positivt. Ved negativt resultat føres ikke minoritesandelen opp. Minoritets andel av egenkapital i datterselskapet føres tilsvarende opp når selskapets egenkapital er positiv.

#### Driftsinntekter

Inntektsføring ved salg av varer skjer på leveringstidspunktet. Tjenester inntektsføres etter hvert som de blir levert.

#### Omløpsmidler og kortsiktig gjeld

Omløpsmidler og kortsiktig gjeld omfatter normalt poster som forfaller til betaling innen ett år etter siste dag i regnskapsåret, samt poster som knytter seg til varekretsløpet. Omløpsmidler vurderes til laveste verdi av anskaffelseskost og antatt virkelig verdi (Laveste verdis prinsipp).

#### Anleggsmidler og langsiktig gjeld

Anleggsmidler omfatter eiendeler bestemt til varig eie og bruk for virksomheten. Anleggsmidler er vurdert til anskaffelseskost. Varige driftsmidler føres opp i balansen og avskrives over driftsmidlets forventede økonomiske levetid. Varige driftsmidler nedskrives til virkelig verdi ved verdifall som forventes ikke å være av forbigående art. Nedskrivninger blir reversert når grunnlaget for nedskrivningen ikke lenger finnes å være til stede. Langsiktig gjeld behandles analogt.

#### Varer

Varer er vurdert til det laveste av anskaffelseskost (FIFO-prinsippet) og netto salgsverdi.

#### Fordringer

Kundefordringer og andre fordringer føres opp i balansen til pålydende etter fradrag for avsetning til påregnelig tap. Avsetning til påregnelig tap gjøres på grunnlag av en individuell vurdering av de enkelte fordringene. I tillegg gjøres det for øvrige kundefordringer en uspesifisert avsetning for å dekke antatt tap. Andre fordringer er også gjenstand for en tilsvarende vurdering.

#### Skatt

Skattekostnaden i resultatregnskapet omfatter periodens betalbare skatt som blir utlignet og forfaller til betaling i neste regnskapsår i tillegg til ev. endring i utsatt skatt. Utsatt skatt blir beregnet med skattesatsen gjeldende for neste år (22%) på grunnlag av skattereduserende og skatteøkende midlertidige forskjeller som eksisterer mellom regnskapsmessige og skattemessige verdier. I beregningen er det også medtatt ev. ligningsmessige framførbare underskudd ved regnskapsårets utgang. Skatteøkende og skattereduserende midlertidige forskjeller som reverserer eller kan reversere i samme periode blir utlignet og nettoført.

#### Pensjonsforpliktelser

Selskapet har kollektiv innskuddsbasert pensjonsforsikring for ansatte. I tillegg har selskapet en ytelsesbasert pensjonsordning for tilfligere ansatte. Den ytelsesbaserte forsikringen er med som pensjonsforpliktelse i balansen. Det vises til note 9.



## KONSERNET VINJES TRANSPORT AS

### Noter 2020

#### Note 1 - Opplysninger om ansatte og ytelser til ansatte og ledelse

Gjennomsnittlig antall ansatte i konsernet i regnskapsåret er 108 personer.

Det er ingen ansatte i morselskapet.

##### Spesifikasjon av lønnskostnader

	Morselskapet		Konsern	Konsern
	2020	2019	2020	2019
Lønn	62 580 546	68 548 955	62 580 546	68 548 955
Arbeidsgiveravgift	7 851 992	9 024 283	7 851 992	9 024 283
Pensjonskostnader	2 956 180	2 855 343	2 956 180	2 855 343
Andre lønnsrelaterte utgifter	1 139 498	1 162 878	1 139 498	1 162 878
Total lønnskostnad	74 528 216	81 591 459	74 528 216	81 591 459
<b>Ytelser til ledende personer og revisor</b>				
Lønntyper daglig leder	1 141 395	1 052 822	1 141 395	1 052 822
Ulykkesforsikring daglig leder	58 737	65 329	58 737	65 329
Annen Godtgjørelse daglig leder	250 974	332 962	250 974	332 962
Samlet styrehonorar	75 500	79 000	75 500	79 000
Kostnadsført konsulenthonorar revisor	9 180	36 020	14 340	36 020
Kostnadsført ordinært revisjonshonorar	215 000	206 000	217 040	206 000
Totalt	1 750 786	1 772 133	1 757 986	1 772 133

Det er ikke inngått avtaler om vederlag ved opphør eller endring av ansettelsesforhold for daglig ledere eller styrets ledere. Daglig leder i morselskapet er styrets leder i samtlige datterselskap.

For selskaper med ansatte har konsernet etablert ordringer i samsvar med lov om obligatorisk tjenestepensjon.

#### Note 2 - Avskrivningstabell for varige driftsmidler

##### Morselskapets varige driftsmidler

(Tall i 1000)	Bygg Innredning	Maskiner & Inventar	Innredning, Tr.m etc	Immaterelle Eiendeler	Sum
Anskaffelseskost 01.01	480	20 232	41 256	675	62 643
Tilgang i året		3 244	427		3 671
Avgang i året		-331			-331
Anskaffelseskost 31.12.	480	23 145	41 683	675	65 983
Akkumulert avskrivning 01.01.		16 860	26 695	573	44 128
Årets ordinære avskrivninger	13	3 978	805	5	4 801
Akkumulerte avskrivn. 31.12.	13	20 838	27 500	578	48 929
Bokført verdi pr 31.12	467	2 307	14 183	97	17 054
Avskrivningsmetode	2-10%	20-30 %	20 %	0-20 %	

##### Konsernets varige driftsmidler

(Tall i 1000)	Tomter & Bygninger	Maskiner & Inventar	Innredning, Tr.m etc	Immaterelle Eiendeler	Sum
Anskaffelseskost 01.01	74 967	20 232	41 256	675	137 130
Tilgang i året	393	3 244	427		4 064
Avgang i året		-331			-331
Anskaffelseskost 31.12.	75 360	23 145	41 683	675	140 863
Akkumulert avskrivning 01.01.	24 709	16 860	26 695	573	68 837
Årets ordinære avskrivninger	1 230	3 978	805	5	6 018
Akkumulerte avskrivn. 31.12.	25 939	20 838	27 500	578	74 855
Bokført verdi pr 31.12	49 421	2 307	14 183	97	66 008
Avskrivningsmetode	2-10%	20-30 %	20 %	0-20 %	



## KONSERNET VINJES TRANSPORT AS

### Noter 2020

#### Note 3 - Konsernets aksjer og andeler i andre selskaper

Morselskapet Vinjes Transport AS eier direkte følgende aksjer i datterselskaper. Merverdier i langsiktige aksjer bokføres ikke.

Navn på selskap	Antall Aksjer	Eierandel	Aksjer	
			Egenkapital 31.12.20	Balansført 31.12.20
Østre Rosten 98 A&B AS	30	100 %	1 327 667	30 000
Nardoveien 4 AS	30	100 %	832 672	30 000
Evjevegen 8 AS	30	100 %	490 272	30 000
Merkurvegen 12 AS	30	100 %	413 822	30 000
Østre Rosten 96 B AS	30	100%	38 895	30 000
Sum			3 103 328	150 000

Aksjepostene er eliminert mot selskapenes egenkapital i konsernregnskapet.

#### Note 4 - Fordringer med forfall senere enn 1 år etter balansedagen

Konsernet har ingen ordinære fordringer med forfall mer enn 1 år etter balansedagen. Konsernet er dannet ved fusjon og trekantfusjoner i regnskapsåret og består nå av morselskapet og 5 datterselskaper. I denne prosessen har det oppstått gjeld hos datterselskapene og motsvarende fordring i morselskapet på til sammen kr 44 137 079. Fordringen er langsiktig. Fordring er ikke renteberegnet i regnskapsåret og fordring, gjeld, er eliminert i konsernregnskapet.

#### Note 5 - Bundne bankinnskudd mv

Datterselskapene har ingen ansatte.

Morselskapets bundne bankinnskudd er pr 31.12.20 på kr 2 558 575, og tilsvarende forrige år kr 2 836 998

#### Note 6 - Egenkapitalendring

Morselskapets Egenkapital:	Aksje- kapital	Over- kurs	Annen egenkapital	Sum
Egenkapital pr 1.1.	950 000	50000	31 634 531	32 634 531
Tilført fra årets resultat			298 079	298 079
Andre endringer			-244 160	-244 160
Egenkapital pr 31.12.	950 000	50 000	31 688 449	32 688 449

Årets resultat for morselskapet er et overskudd på kr 1 633 323 etter mottak av konsernbidrag.

Morselskapet har bokført konsernbidrag fra datterselskaper brutto kr 3 000 000.

Det er avsatt utbytte med 2 000 000 til dekning av aksjonærenes formuesskatt

Konsernets Egenkapital:	Aksje- kapital	Over- kurs	Annen egenkapital	Sum
Konsernets bokførte egenkapital pr 01.01.	950 000	50 000	31 634 530	32 634 530
Andre endringer i konsernets egenkapital			99 968	99 968
Konsernets resultat for året			2 880 789	2 880 789
Konsernets bokførte egenkapital pr 31.12.	950 000	50 000	34 615 287	35 615 287

#### Note 7 - Antall aksjer, aksjeeiere mv

Morselskapet har to aksjeklasser hvor kun aksjer i klasse A har stemmerett.

Til sammen 950 aksjer, pålydende kr 1000, herav 12 aksjer kl A og 938 aksjer kl B

Aksjonærens navn:	Antall aksjer:	
Arne Oscar Vinje	12(A) & 38(B)	Styremedlem
Erik Vinje	225(B)	Daglig leder/nestleder styre
Jan Trygve Vinje	225(B)	Styremedlem
Berit Vinje	225(B)	
Tor Arne Vinje	225(B)	



KONSERNET VINJES TRANSPORT AS

Noter 2020

Note 8 - Gjeld og pantsettelsler

Gjeld med forfall lenger enn 5 år utgjør kr 24 799 996. Tilsvarende forrige år kr 26 866 664.

	Morselskapet		Konsern	
	2020	2019	2020	2019
<b>Pantesikret gjeld mv.</b>				
<u>Langsiktig gjeld</u>				
Gjeld til kredittinstitusjoner	33 665 123	37 352 143	33 665 123	37 352 143
Gjeld til andre, inkl konsern				
Sum langsiktig gjeld	33 665 123	37 352 143	33 665 123	37 352 143
<u>Kortsiktig gjeld</u>				
Gjeld til kredittinstitusjoner	0	1 851 770	0	1 851 770
Annen gjeld inkl.til konsern				
Sum kortsiktig gjeld	0	1 851 770	0	1 851 770
Sum gjeld sikret med pant	33 665 123	39 203 913	33 665 123	39 203 913

Morselskapet har gjeld til aksjonærer med kr 332 986

Pantsatte eiendeler (balanseførte verdier):

Bygg og anlegg  
Driftsløsøre og inventar  
Kundefordringer  
Andre fordringer  
Sum pantsatte eiendeler

Konsern	
2020	2019
49 421 345	50 257 759
16 490 562	17 933 385
27 853 894	32 611 379
97 985	281 429
93 863 786	101 083 952

Note 9 - Skattekostnad på ordinært resultat

Spesifikasjon av årets skattegrunnlag

	Morselskapet	Konsernet
Resultat før skattekostnad	1 727 261	6 150 364
Permanente forskjeller	100 751	100 751
Endringer i midlertidige forskjeller	694 209	579 160
Fremførbart sk.messig underskudd	-2 522 221	-2 522 221
= skattegrunnlag	0	4 308 054

Spesifikasjon av årets skattekostnad

	Morselskapet	Konsernet
Beregnet skatt av alminnelig inntekt	0	947 772
Endring i utsatt skatt/skattefordel	-570 818	321 803
Sum skattekostnad	-570 818	1 269 575

Betalbar skatt i balansen

	Morselskapet	Konsernet
Betalbar skatt i balansen	0	947 772

Morselskapet:

Morselskapet har netto midlertidige positiv forskjell på kr 276 516 og en utsatt skatt på kr 60 834 ved årsskiftet.

Konsernet

Datterselskap Østre Rosten 98 A&B AS har netto positiv midlertidig forskjell på kr 4 145 030 og en bokført utsatt skatt på kr 911 906. Datterselskapet Nardoveien 4 AS har en netto positiv midlertidig forskjell på kr 265 451 og bokført utsatt skatt på kr 58 399. Datterselskapet Evjevegen 8 AS har en netto negativ midlertidig forskjell på kr 425 586 og en bokført utsatt skattefordel på kr 93 628. Datterselskapet Merkurvegen 12 AS har en netto positiv midlertidig forskjell på kr 140 429 og en bokført utsatt skatt på kr 30 894.

Datterselskapet Østre Rosten 96 B AS har en netto negativ midlertidig forskjell på kr 67 955 og en bokført utsatt skattefordel på kr 14 950. Bokført utsatt skatt og utsatt skattefordel blir utlignet i konsernregnskapet.

Evjevegen 8 AS har gitt konsernbidrag brutto til Østre Rosten 96 B med kr 33 961, med skattemessig virkning.

Det er ikke gitt utbytte til morselskapet fra datterselskapene i regnskapsåret.

Alle posteringer vedrørende konsernbidrag og utbytte blir eliminert i konsernregnskapet



## KONSERNET VINJES TRANSPORT AS

### Noter 2020

#### Note 10 - Varelager

Datterselskapene har ikke varelager i sine balanser.  
Bokført varelager i morselskapet etter LVP

	2020	2019
Beholdning av Råvarer/kompon.	1 241 542	909 947

#### Note 11 - Salgsinntekt

Konsernets omsetningen fordeler seg slik (tall i 1000):

	2020	2019
Transport	40 890 014	44 307 883
Skadebegrensning	110 701 517	112 972 301
Verksted	7 022 025	8 423 548
Øvrig omsetning	10 765 488	2 739 454
SUM	169 379 044	168 443 186

All aktivitet foregår i Norge, med unntak av noen transportoppdrag til og fra utlandet.

#### Note 12 - Kundefordringer

Alle kundefordringer tilhører morselskapet

	2020	2019
Kundefordringer	17 963 831	21 937 356
Opptj. I. akt. ferdige prosjekt	-639 110	1 724 398
Opptj. I. akt. Prosjekt u arbeid	10 529 173	8 949 625
SUM	27 853 894	32 611 379

Opptjent ikke faktuererte prosjekt under arbeid pr 31.12.

	2020	2019
Bruttoverdi arbeid u utførelse	21 732 485	19 287 755
herav faktuerert	11 203 312	10 338 130
Nettoverdi	10 529 173	8 949 625
Beregnete varaibel kost	8 947 572	7 041 099
Beregnet Bruttofortjeneste	1 581 601	1 908 526

#### Note 13 - Pensjonsforpliktelser

Spesifikasjon av årets pensjonskostnader:	2020	2019
AFP-premie	1 033 335	1 070 144
Redusert avsetning til pensjonsforpliktelser	-	-
Kostnadsført tidligere periodisert pensjonspremie	-	-
Premier til innskuddsbasert pensjonsforsikringer	1 135 224	1 517 007
Kollektiv livrente	213 043	214 869
Sum	2 381 602	2 802 020

#### Pensjonsforpliktelser

Det er i balansen avsatt følgende:

Kollektiv pensjonsforsikring - ytelsesbasert	827 446	427 446
Sum	827 446	427 446



## KONSERNET VINJES TRANSPORT AS

### Noter 2020

Nærmere omtale av de enkelte ordninger:

#### Kollektiv pensjonsforsikring - ytelsesbasert

Selskapet hadde pr 31.12.2012 en ytelsesbasert pensjonsordning som omfattet 61 personer. Pensjonsordningen var organisert som en kollektiv pensjonsforsikring. Ordningen gir rett til definerte fremtidige ytelser. Disse er i hovedsak avhengig av antall opptjeningsår, lønnsnivå ved oppnådd pensjonsalder og størrelsen på ytelsene fra folketrygden. Personene tilknyttet ordningen sluttet hos Vinjes Transport AS pr 31.12.2012. Pr 31.12.2020 utgjør avsetningen i balansen kr 827 446, som er en økning med kr 400 000 fra forrige år. Dette dekker det meste av forpliktelsen beregnet etter NRS nr 6. Avsetningen er vurdert som tilstrekkelig til å dekke selskapets ansvar for fremtidige pensjonspremier.

<u>Spesifikasjon av pensjonsforpliktelsen</u>	<u>2020</u>	<u>2019</u>
Brutto påløpt forpliktelse	15 787 855	14 286 742
Pensjonsmidler pr samme tidspunkt	14 712 488	13 602 933
Netto pensjonsforpliktelse før aga	1 075 367	683 809
Aga av netto pensjonsforpliktelse	151 627	96 417
Netto pensjonsforpliktelse inkl aga	1 226 994	780 226
50% av ikke resultatført aktuarielt tap	0	0
Betalt premie ført som fordring i balansen	0	0
Premiefond:	-83 995	-141 305
Sum	1 142 999	638 921
Avsatt som gjeld i balansen 31.12.	827 446	427 446

<u>De viktigste økonomiske forutsetninger for beregningene er:</u>	<u>2020</u>	<u>2019</u>
Forventet årlig avkastning av pensjonsmidlene	3,10 %	3,80 %
Diskonteringsrente	1,70 %	2,30 %
Forventet årlig lønnsvekst	2,25 %	2,25 %
Forventet årlig vekst i folketrygdens grunnbeløp	2,00 %	2,00 %
Forventet pensjonsregulering	1,24 %	1,24 %

#### Kollektiv pensjonsforsikring - innskuddsbasert

Selskapet er etter lov om obligatorisk tjenestepensjon pliktig til å ha tjenestepensjonsordning, og har gjennom de ovennevnte pensjonsforsikringer oppfylt lovens krav.

Selskapet har en innskuddsbasert kollektiv tjenestepensjonsordning for sine ansatte.

Det eksisterer ingen pensjonsforpliktelser på denne ut over kostnadsført premie. Premiefond foreligger ikke.

Årets premie utgjør kr 1 135 224.



## KONSERNET VINJES TRANSPORT AS

	MOR	KONSERN
<u>Kontantstrømoppstilling</u>	<u>2020</u>	<u>2020</u>
(Tall i 1000 kr)		
<b>KONTANTSTRØM FRA OPERASJONELL AKTIVITET</b>		
Resultat før skattekostnad	1 727	6 149
Periodens betalte skatter	0	0
Tap/gevinst ved salg av anleggsmidler	0	0
Avskrivninger	71	1 288
Endring i varelager	-331	-331
Endringer i kundefordringer	4 757	4 757
Endring i andre fordringer	0	0
Endring i leverandørgjeld	-693	-693
Endring i pensjonsavsetning	400	400
Endring i andre tidsavgrensingsposter	-2 979	-2 584
<b>NETTO KONTANTSTRØM FRA OPERASJONELL AKTIVITET</b>	<b>2 952</b>	<b>8 986</b>
<b>KONTANTSTRØM FRA INVESTERINGSAKTIVITETER</b>		
Innbetaling ved salg av varige driftsmidler	0	0
Utbetaling ved kjøp av varige driftsmidler	53 560	3 389
Innbetaling ved salg av driftsmidler/aksjer	0	0
Utbetaling ved kjøp av driftsmidler/aksjer	0	0
Tilbakebetaling av utlån	0	0
<b>NETTO KONTANTSTRØM FRA INVESTERINGSAKTIVITET</b>	<b>53 560</b>	<b>3 389</b>
<b>KONTANTSTRØM FRA FINANSIERINGSAKTIVITET</b>		
Innbetaling ved opptak av ny langsiktig gjeld	-44 137	0
Innbetaling ved opptak av ny kortsiktig gjeld	0	0
Utbetaling ved nedbetaling av langsiktig gjeld	-3 688	-3 688
Utbetaling ved nedbetaling av kortsiktig gjeld	-1 851	-1 851
Innbetaling av egenkapital	0	0
Utbetaling av utbytte/konsernbidrag	-1 400	-1 400
<b>NETTO KONTANTSTRØM FRA FINANSIERINGSAKTIVITET</b>	<b>-51 076</b>	<b>-6 939</b>
<b>NETTO ENDRING I LIKVIDER</b>	<b>5 436</b>	<b>5 436</b>
<b>LIKVIDBEHOLDNING 0101</b>	<b>2 916</b>	<b>3 066</b>
<b>LIKVIDBEHOLDNING 3112</b>	<b>8 352</b>	<b>8 502</b>



**ÅRSBERETNING  
FOR 2020  
KONSERNET VINJES TRANSPORT AS OG MORSELSKAPET VINJES  
TRANSPORT AS**

**Virksomhet og lokalitet**

Vinjes Transport AS har følgende avdelinger:  
Polygon; skadebegrensning/restverdiregning etter branner, vannskader m.m.  
Polygon Miljø; tørt bygg, asbestsanering, ventilasjonsrengjøring m.m.  
Polygon Håndverk; tømmer og snekkervirksomhet (oppbygging etter skader)  
Renseri  
Flyttransport inn- og utland  
Autorisert bilverksted

Vinjes Transport AS (morselskap) har følgende datterselskap:  
Nardoveien 4 AS  
Østre Rosten 98 A & B AS  
Østre Rosten 96 B AS  
Merkurvegen 12 AS  
Evjeveien 8 AS

Avdelingene drives fra konsernets anlegg i Nardov. 4, Østre Rosten 98 B – Trondheim, Merkurvegen 12– Verdal, Evjeveien 8 – Batnfjordsøra og Værnesgata 9 - Stjørdal

Hovedkontoret er lokalisert på Østre Rosten 98 B i Trondheim

**Videre drift**

Årsregnskapet er utarbeidet under forutsetning av fortsatt drift og styret stadfester at denne forutsetning er til stede.

**Arbeidsmiljø**

Det har ikke forekommet eller blitt rapportert alvorlige arbeidsuhell eller ulykker i løpet av året, som har resultert i store materielle skader eller personskader. Totalt sykefravær for 2020 var på 9,8 %. Dette skyldes hovedsakelig langtidssykemeldinger. Korttidsfravær var på 2,5 %. Det jobbes kontinuerlig med å forbedre og legge til rette for tiltak som kan bidra til å redusere sykefravær. Arbeidsmiljøet anses for meget bra.

**Ytre miljø**

Vi er ikke kjent med at det er faktorer/produkter som kan påvirke det ytre miljø med unntak av nødvendig utslipp fra konsernets transportmidler. Konsernet er miljøsertifisert som Miljøfyrtårnsbedrift.

**Likestilling**

Konsernet har 137 ansatte, 112 menn og 25 kvinner. Styret består av 6 menn. Styret har ut fra en vurdering av antall ansatte og stillingskategorier ikke funnet det nødvendig å iverksette spesielle tiltak med hensyn til likestilling. Konsernet har medarbeidere fra flere nasjonaliteter og ivaretar Diskrimineringslovens formålsparagraf, og mener således at bedriften fremmer likestilling i henhold til lovens formål. Ingen spesielle tiltak er derfor iverksatt. Konsernet gjennomfører årlige medarbeidersamtaler. Arbeidsmiljøutvalget har avholdt fire møter og har behandlet 15 saker i 2020.

**Tiltak for å hindre diskriminering mv.**

Bedriften arbeider aktivt for å fremme likestilling, sikre like muligheter og rettigheter og hindre diskriminering på grunn av etnisitet, nasjonal opprinnelse, avstamning, hudfarge, språk, religion og livssyn.



## Fremtidig utvikling

Konsernets virksomhet preges av en stadig posisjon innen de områder selskapet opererer under. Gode tilbakemeldinger fra fornøyde kunder har medført at vi drar nytte av de synergieffekter dette gir ovenfor andre avdelinger.

## Resultat, kontantstrøm, investeringer, finansiering og likviditet

Omsetningen i konsernet gikk fra kr 168,4 mill i 2019 til kr 169,4 mill i 2020. Årsresultatet for konsernet ble i 2020 et overskudd på kr 6,15 mill. Samlet netto kontantstrøm fra operasjonelle aktiviteter i konsernet var kr 8,9 mill. Driftsresultatet for konsernet var på kr 7,36 mill. De samlede investeringene i konsernet i 2020 var på kr 3,7 mill. Konsernets likviditetsbeholdning var på kr 8,5 mill per 31.12.2020. Konsernets kortsiktige gjeld utgjorde pr 31.12.2020 49% av samlet gjeld i selskapet sammenlignet med 47 % pr. 31.12.2019. Konsernets finansielle stilling er god. Totalkapitalen var ved utgangen av året kr 105 mill, sammenlignet med kr 106,4 mill året før. Egenkapitalen pr 31.12.2020 var 34 %, sammenlignet med 31 % 31.12.2019.

## Finansiell risiko

### Markedsrisiko

Konsernet er ikke eksponert for endringer i valutakurser da ingen deler av konsernets inntekter er i utenlandsk valuta.

Konsernet er eksponert mot endringer i rentenivået, da selskapets gjeld har flytende rente.

### Kreditrisiko

Risiko for at motparter ikke har økonomisk evne til å oppfylle sine forpliktelser anses lav, da det historisk sett har vært lite tap på fordringer. Brutto kreditrisiko på balansedagen utgjør totalt kr 27,97 mill for selskapet i 2020. Dette er en reduksjon fra 2019 på kr 4,93 mill. for selskapet. Dette er hovedsakelig oppdrag utført for forsikringsselskaper og det offentlige og anses som sikre fordringer.

Det er ikke inngått avtaler om motregning eller andre finansielle instrumenter som reduserer kreditrisikoen i Vinjes Transport AS.

### Likviditetsrisiko


Konsernet vurderer likviditeten som nokså god, og det jobbes kontinuerlig med å innføre tiltak som reduserer likviditetsrisikoen.

## Disponering av resultat av konsernet Vinjes Transport AS


Resultatet for år 2020 er disponert på følgende måte:

Avsatt utbytte	kr. 2 000 000
Overført annen egenkapital	kr. 2 880 789
Sum disponert	kr. 4 880 789

Trondheim, 17. september 2021

  
Harald Kuvås  
Styreleder

  
Erik Vinje  
Nestleder  
Daglig leder

  
Arne Oscar Vinje

  
Jan Trygve Vinje

  
Gisle Johansen

  
Dag Erik Helland