



ÅRSREGNSKAPET FOR REGNSKAPSÅRET 2024 - GENERELL INFORMASJON

Enheten

Organisasjonsnummer: 918 613 994
Organisasjonsform: Aksjeselskap
Foretaksnavn: NORWEGIAN MACHINERY AS
Forretningsadresse: Brokelandsheia nord 3
4993 SUNDEBRU

Regnskapsår

Årsregnskapets periode: 01.01.2024 - 31.12.2024

Konsern

Morselskap i konsern: Nei

Regnskapsregler

Regler for små foretak benyttet: Ja
Benyttet ved utarbeidelsen av årsregnskapet til selskapet: Regnskapslovens alminnelige regler

Årsregnskapet fastsatt av kompetent organ

Bekreftet av representant for selskapet: Per Eskeland
Dato for fastsettelse av årsregnskapet: 19.02.2025

Grunnlag for avgivelse

År 2024: Årsregnskapet er elektronisk innlevert
År 2023: Tall er hentet fra elektronisk innlevert årsregnskap fra 2024

Det er ikke krav til at årsregnskapet m.v. som sendes til Regnskapsregisteret er undertegnet. Kontrollen på at dette er utført ligger hos revisor/enhetens øverste organ. Sikkerheten ivaretas ved at innsender har rolle/rettighet for innsending av årsregnskapet via Altinn, og ved at det bekreftes at årsregnskapet er fastsatt av kompetent organ.

Brønnøysundregistrene, 21.04.2026



Resultatregnskap

Beløp i: NOK	Note	2024	2023
RESULTATREGNSKAP			
Inntekter			
Salgsinntekt		117 939 744	112 071 462
Annen driftsinntekt		1 299 898	1 694 284
Sum inntekter		119 239 642	113 765 746
Kostnader			
Varekostnad		109 481 566	100 508 656
Lønnskostnad	1	790 526	2 774 096
Avskrivning av driftsmidler og immaterielle eiendeler	2	152 134	148 000
Annen driftskostnad		2 969 304	2 819 257
Sum kostnader		113 393 531	106 250 009
Driftsresultat		5 846 111	7 515 737
Finansinntekter og finanskostnader			
Annen renteinntekt		34 998	17 156
Annen finansinntekt		40 258	46 548
Sum finansinntekter		75 256	63 704
Annen rentekostnad		392 243	264 154
Annen finanskostnad		1 705	47 132
Sum finanskostnader		393 948	311 286
Netto finans		-318 692	-247 582
Ordinært resultat før skattekostnad		5 527 419	7 268 155
Skattekostnad på resultat	3	1 217 390	1 604 075
Ordinært resultat etter skattekostnad		4 310 029	5 664 080
Årsresultat		4 310 029	5 664 080
Årsresultat etter minoritetsinteresser		4 310 029	5 664 080
Totalresultat		4 310 029	5 664 080



Resultatregnskap

Beløp i: NOK	Note	2024	2023
Overføringer og disponeringer			
Ordinært utbytte			4 049 330
Tilleggsutbytte			7 000 000
Avsatt til annen egenkapital		4 310 029	-5 385 250
Sum overføringer og disponeringer		4 310 029	5 664 080



Balanse

Beløp i: NOK	Note	2024	2023
BALANSE - EIENDELER			
Anleggsmidler			
Immaterielle eiendeler			
Utsatt skattefordel	3		
Varige driftsmidler			
Tomter, bygninger o.a. fast eiendom	2	166 600	107 300
Maskiner og anlegg	2		
Skip og flytende installasjoner	2		
Driftsløsøre, inventar, vektøy, kontormaskiner, ol.	2	187 900	215 200
Sum varige driftsmidler	2	354 500	322 500
Sum anleggsmidler		354 500	322 500
Omløpsmidler			
Varer			
Sum varer		13 759 389	7 612 915
Fordringer			
Kundefordringer		8 595 828	3 539 759
Andre kortsiktige fordringer		21 879	380 257
Konsernfordringer			110 000
Sum fordringer		8 617 707	4 030 016
Bankinnskudd, kontanter og lignende			
Bankinnskudd, kontanter o.l.		93 238	1 745 292
Sum bankinnskudd, kontanter og lignende		93 238	1 745 292
Sum omløpsmidler		22 470 334	13 388 223
SUM EIENDELER		22 824 834	13 710 723

BALANSE - EGENKAPITAL OG GJELD

Egenkapital



Balanse

Beløp i: NOK	Note	2024	2023
Innskutt egenkapital			
Aksjekapital		1 020 000	1 020 000
Annen innskutt egenkapital		2 049 122	2 049 122
Sum innskutt egenkapital		3 069 122	3 069 122
Opptjent egenkapital			
Annen egenkapital		4 740 907	430 878
Sum opptjent egenkapital		4 740 907	430 878
Sum egenkapital		7 810 029	3 500 000
Gjeld			
Langsiktig gjeld			
Utsatt skatt	3		11 715
Sum avsetninger for forpliktelser			11 715
Annen langsiktig gjeld			
Sum langsiktig gjeld		0	11 715
Kortsiktig gjeld			
Gjeld til kredittinstitusjoner		8 166 327	
Leverandørgjeld		575 826	1 086 050
Betalbar skatt	3	1 229 105	1 475 683
Skyldig offentlige avgifter		1 805 729	971 659
Utbytte			4 049 330
Kortsiktig konserngjeld		836 576	1 134 659
Annen kortsiktig gjeld		2 401 242	1 481 627
Sum kortsiktig gjeld		15 014 805	10 199 008
Sum gjeld		15 014 805	10 210 723
SUM EGENKAPITAL OG GJELD		22 824 834	13 710 723



Brønnøysundregistrene

ÅRSREGNSKAP FOR REGNSKAPSÅRET 2024 - GENERELL INFORMASJON

Journalnummer: 2025 323710

Enheten

Organisasjonsnummer: 918 613 994
Organisasjonsform: Aksjeselskap
Foretaksnavn: NORWEGIAN MACHINERY AS
Forretningsadresse: Brokelandsheia nord 3
4993 SUNDEBRU

Regnskapsår

Årsregnskapets periode: 01.01.2024 - 31.12.2024

Konsern

Morselskap i konsern: Nei

Regnskapsregler

Regler for små foretak benyttet: Ja
Benyttet ved utarbeidelsen av
årsregnskapet til selskapet: Regnskapslovens alminnelige regler

Årsregnskapet fastsatt av kompetent organ

Bekreftet av representant for selskapet: Per Eskeland
Dato for fastsettelse av årsregnskapet: 19.02.2025

Revisjon

Årsregnskapet er utarbeidet av ekstern
autorisert regnskapsfører: Ja
Ekstern autorisert regnskapsfører har i
løpet av regnskapsåret bistått ved den
løpende regnskapsføringen eller utført
andre tjenester for selskapet enn å
utarbeide årsregnskapet: Ja

Grunnlag for avgivelse

År 2024: Årsregnskap er elektronisk innlevert.
År 2023: Tall er hentet fra elektronisk innlevert årsregnskap fra 2024.

Det er ikke krav til at årsregnskapet m.v. som sendes til Regnskapsregisteret er undertegnet. Kontrollen på at dette er utført ligger hos revisor/enhetens øverste organ. Sikkerheten ivaretas ved at innsender har rolle/rettighet for innsending av årsregnskapet via Altinn, og ved at det bekreftes at årsregnskapet er fastsatt av kompetent organ.

Brønnøysundregistrene, 05.03.2025



Organisasjonsnr: 918 613 994
NORWEGIAN MACHINERY AS

RESULTATREGNSKAP

Beløp i: NOK	Note	2024	2023
RESULTATREGNSKAP			
Inntekter			
Salgsinntekt		117 939 744	112 071 462
Annen driftsinntekt		1 299 898	1 694 284
Sum inntekter		119 239 642	113 765 746
Kostnader			
Varekostnad		109 481 566	100 508 656
Lønnskostnad	1	790 526	2 774 096
Avskrivning av driftsmidler og immaterielle eiendeler	2	152 134	148 000
Annen driftskostnad		2 969 304	2 819 257
Sum kostnader		113 393 531	106 250 009
Driftsresultat		5 846 111	7 515 737
Finansinntekter og finanskostnader			
Annen renteinntekt		34 998	17 156
Annen finansinntekt		40 258	46 548
Sum finansinntekter		75 256	63 704
Annen rentekostnad		392 243	264 154
Annen finanskostnad		1 705	47 132
Sum finanskostnader		393 948	311 286
Netto finans		-318 692	-247 582
Ordinært resultat før skattekostnad			
Ordinært resultat før skattekostnad		5 527 419	7 268 155
Skattekostnad på resultat	3	1 217 390	1 604 075
Ordinært resultat etter skattekostnad		4 310 029	5 664 080
Årsresultat		4 310 029	5 664 080
Årsresultat etter minoritetsinteresser		4 310 029	5 664 080
Totalresultat		4 310 029	5 664 080
Overføringer og disponeringer			
Ordinært utbytte			4 049 330
Tilleggsutbytte			7 000 000
Avsatt til annen egenkapital		4 310 029	-5 385 250
Sum overføringer og disponeringer		4 310 029	5 664 080





Organisasjonsnr: 918 613 994
NORWEGIAN MACHINERY AS

BALANSE

Beløp i: NOK	Note	2024	2023
BALANSE - EIENDELER			
Anleggsmidler			
Immaterielle eiendeler			
Utsatt skattefordel	3		
Varige driftsmidler			
Tomter, bygninger o.a.			
fast eiendom	2	166 600	107 300
Maskiner og anlegg	2		
Skip og flytende			
installasjoner	2		
Driftsløsøre, inventar,			
vektøy, kontormaskiner, ol.	2	187 900	215 200
Sum varige driftsmidler	2	354 500	322 500
Sum anleggsmidler		354 500	322 500
Omløpsmidler			
Varer			
Sum varer		13 759 389	7 612 915
Fordringer			
Kundefordringer		8 595 828	3 539 759
Andre kortsiktige			
fordringer		21 879	380 257
Konsernfordringer			110 000
Sum fordringer		8 617 707	4 030 016
Bankinnskudd, kontanter			
og lignende			
Bankinnskudd, kontanter o.			
l.		93 238	1 745 292
Sum bankinnskudd,			
kontanter og lignende		93 238	1 745 292
Sum omløpsmidler		22 470 334	13 388 223
SUM EIENDELER		22 824 834	13 710 723
BALANSE - EGENKAPITAL OG			
GJELD			
Egenkapital			
Innskutt egenkapital			
Aksjekapital		1 020 000	1 020 000
Annen innskutt egenkapital		2 049 122	2 049 122
Sum innskutt egenkapital		3 069 122	3 069 122



Opptjent egenkapital		
Annen egenkapital	4 740 907	430 878
Sum opptjent egenkapital	4 740 907	430 878
Sum egenkapital	7 810 029	3 500 000
Gjeld		
Langsiktig gjeld		
Utsatt skatt	3	11 715
Sum avsetninger for forpliktelses		11 715
Annen langsiktig gjeld		
Sum langsiktig gjeld	0	11 715
Kortsiktig gjeld		
Gjeld til kredittinstitusjoner	8 166 327	
Leverandørgjeld	575 826	1 086 050
Betalbar skatt	1 229 105	1 475 683
Skyldig offentlige avgifter	1 805 729	971 659
Utbytte		4 049 330
Kortsiktig konserngjeld	836 576	1 134 659
Annen kortsiktig gjeld	2 401 242	1 481 627
Sum kortsiktig gjeld	15 014 805	10 199 008
Sum gjeld	15 014 805	10 210 723
SUM EGENKAPITAL OG GJELD	22 824 834	13 710 723



Organisasjonsnr: 918 613 994
NORWEGIAN MACHINERY AS

NOTEOPPLYSNINGER - SELSKAP - alle poster oppgitt i hele tall

Note

Antall årsverk i regnskapsåret
1.00

Sum Beløp

Balanseført verdi 31.12. Varige driftsmidler Immaterielle eiend.

Konsernregnskap

Morselskapet sitt navn

Forretningskontor for morselskapet

Begrunnelse for at datterselskap er utelatt fra konsolideringen

Samlet beløp - tilknyttet selskap Årets Fjorårets

Samlet beløp - foretak i samme konsern Årets Fjorårets

Samlet beløp - foretak i samme konsern Årets Fjorårets

Samlet beløp - felles kontrollert virksomhet Årets Fjorårets

Pantstillelse Beløp

Beholdning av egne aksjer Antall Pålydende Andel av aksjek.



Til generalforsamlingen i
Norwegian Machinery AS

UAVHENGIG REVISORS BERETNING

Konklusjon

Vi har revidert årsregnskapet for Norwegian Machinery AS som viser et overskudd på kr 4 310 029. Årsregnskapet består av balanse per 31. desember 2024, resultatregnskap for regnskapsåret avsluttet per denne datoen og noter til årsregnskapet, herunder et sammendrag av viktige regnskapsprinsipper.

Etter vår mening

- oppfyller årsregnskapet gjeldende lovkrav, og
- gir årsregnskapet et rettviseende bilde av selskapets finansielle stilling per 31. desember 2024, og av dets resultat for regnskapsåret avsluttet per denne datoen i samsvar med regnskapslovens regler og god regnskapsskikk i Norge.

Grunnlag for konklusjonen

Vi har gjennomført revisjonen i samsvar med International Standards on Auditing (ISA-ene). Våre oppgaver og plikter i henhold til disse standardene er beskrevet nedenfor under *Revisors oppgaver og plikter ved revisjon av årsregnskapet*. Vi er uavhengige av selskapet i samsvar med kravene i relevante lover og forskrifter i Norge og International Code of Ethics for Professional Accountants (inkludert internasjonale uavhengighetsstandarder) utstedt av International Ethics Standards Board for Accountants (IESBA-reglene), og vi har overholdt våre øvrige etiske forpliktelser i samsvar med disse kravene. Innhentet revisjonsbevis er etter vår vurdering tilstrekkelig og hensiktsmessig som grunnlag for vår konklusjon.

Ledelsens ansvar for årsregnskapet

Styret og daglig leder (ledelsen) er ansvarlig for å utarbeide årsregnskapet og for at det gir et rettviseende bilde i samsvar med regnskapslovens regler og god regnskapsskikk i Norge. Ledelsen er også ansvarlig for slik intern kontroll som den finner nødvendig for å kunne utarbeide et årsregnskap som ikke inneholder vesentlig feilinformasjon, verken som følge av misligheter eller utilsiktede feil.

Ved utarbeidelsen av årsregnskapet må ledelsen ta standpunkt til selskapets evne til fortsatt drift og opplyse om forhold av betydning for fortsatt drift. Forutsetningen om fortsatt drift skal legges til grunn for årsregnskapet så lenge det ikke er sannsynlig at virksomheten vil bli avviklet.

Besøks- og postadresse: Teknologiveien 9, 4846 Arendal
Telefon: 37 19 67 00
Bankkonto: 7314 05 00256



Medlem av Revisorgruppen

Foretaksregisteret: 981 497 023 MVA
E-mail: arendal@rg.no
Hjemmeside: www.rg.no



Medlem av UHY International




Revisors oppgaver og plikter ved revisjonen av årsregnskapet

Vårt mål er å oppnå betryggende sikkerhet for at årsregnskapet som helhet ikke inneholder vesentlig feilinformasjon, verken som følge av misligheter eller utilsiktede feil, og å avgi en revisjonsberetning som inneholder vår konklusjon. Betryggende sikkerhet er en høy grad av sikkerhet, men ingen garanti for at en revisjon utført i samsvar med ISA-ene, alltid vil avdekke vesentlig feilinformasjon. Feilinformasjon kan oppstå som følge av misligheter eller utilsiktede feil. Feilinformasjon er å anse som vesentlig dersom den enkeltvis eller samlet med rimelighet kan forventes å påvirke de økonomiske beslutningene som brukerne foretar på grunnlag av årsregnskapet.

For videre beskrivelse av revisors oppgaver og plikter vises det til <https://revisorforeningen.no/revisjonsberetninger>

Arendal, 28.02.25
Agder-Team Revisjon AS


Torbjørn Sundsdal
Statsautorisert revisor

Besøks- og postadresse: Teknologiveien 9, 4846 Arendal
Telefon: 37 19 67 00
Bankkonto: 7314 05 00256



Medlem av Revisorgruppen

Foretaksregisteret: 981 497 023 MVA
E-mail: arendal@rg.no
Hjemmeside: www.rg.no



Medlem av UHY International




Årsregnskap 2024

Norwegian Machinery AS

Resultatregnskap
Balanse
Noter
Revisjonsberetning

Org.nr.: 918 613 994






RESULTATREGNSKAP

NORWEGIAN MACHINERY AS

DRIFTSINNEKTER OG DRIFTSKOSTNADER	Note	2024	2023
Salgsinntekt		117 939 744	112 071 462
Annen driftsinntekt		1 299 898	1 694 284
Sum driftsinntekter		119 239 642	113 765 746
Varekostnad		109 481 566	100 508 656
Lønnskostnad	1	790 526	2 774 096
Avskrivning av driftsmidler og immaterielle eiendeler	2	152 134	148 000
Annen driftskostnad		2 969 304	2 819 257
Sum driftskostnader		113 393 531	106 250 009
Driftsresultat		5 846 111	7 515 737
FINANSINNEKTER OG FINANSKOSTNADER			
Annen renteinntekt		34 998	17 156
Annen finansinntekt		40 258	46 548
Annen rentekostnad		392 243	264 154
Annen finanskostnad		1 705	47 132
Resultat av finansposter		-318 692	-247 582
Resultat før skattekostnad		5 527 419	7 268 155
Skattekostnad på resultat	3	1 217 390	1 604 075
Årsresultat		4 310 029	5 664 080
OVERFØRINGER			
Avsatt til utbytte		0	4 049 330
Tilleggsutbytte		0	7 000 000
Avsatt til annen egenkapital		4 310 029	-5 385 250
Sum overføringer		4 310 029	5 664 080

NORWEGIAN MACHINERY AS

SIDE 2






BALANSE

NORWEGIAN MACHINERY AS

EIENDELER	Note	2024	2023
ANLEGGSMIDLER			
VARIGE DRIFTSMIDLER			
Tomter, bygninger o.a. fast eiendom	2	166 600	107 300
Driftsløsøre, inventar, vektøy, kontormaskiner, ol.	2	187 900	215 200
Sum varige driftsmidler	2	354 500	322 500
FINANSIELLE ANLEGGSMIDLER			
Sum anleggsmidler		354 500	322 500
OMLØPSMIDLER			
Lager av varer og annen beholdning		13 759 389	7 612 915
FORDRINGER			
Kundefordringer		8 595 828	3 539 759
Andre kortsiktige fordringer		21 879	380 257
Konsernfordringer		0	110 000
Sum fordringer		8 617 707	4 030 016
INVESTERINGER			
Bankinnskudd, kontanter o.l.		93 238	1 745 292
Sum omløpsmidler		22 470 334	13 388 223
Sum eiendeler		22 824 834	13 710 723

NORWEGIAN MACHINERY AS

SIDE 3

 Bypass Signing
Steinar Sunde
2025-02-28

 BankID Signing
Per Eskeland
2025-02-28

 BankID Signing
Marte Eskeland
2025-02-28

 BankID Signing
Jørgen Ailsen
2025-02-28



BALANSE

NORWEGIAN MACHINERY AS

EGENKAPITAL OG GJELD	Note	2024	2023
EGENKAPITAL			
INNSKUTT EGENKAPITAL			
Aksjekapital		1 020 000	1 020 000
Annen innskutt egenkapital		2 049 122	2 049 122
Sum innskutt egenkapital		3 069 122	3 069 122
OPPTJENT EGENKAPITAL			
Annen egenkapital		4 740 907	430 878
Sum opptjent egenkapital		4 740 907	430 878
Sum egenkapital		7 810 029	3 500 000
GJELD			
AVSETNING FOR FORPLIKTELSE			
Utsatt skatt	3	0	11 715
Sum avsetning for forpliktelser		0	11 715
KORTSIKTIG GJELD			
Gjeld til kredittinstitusjoner		8 166 327	0
Leverandørgjeld		575 826	1 086 050
Betalbar skatt	3	1 229 105	1 475 683
Skyldig offentlige avgifter		1 805 729	971 659
Utbytte		0	4 049 330
Konserngjeld		836 576	1 134 659
Annen kortsiktig gjeld		2 401 242	1 481 627
Sum kortsiktig gjeld		15 014 805	10 199 008
Sum gjeld		15 014 805	10 210 723
Sum egenkapital og gjeld		22 824 834	13 710 723

Gjerstad, 19.02.2025
Styret i Norwegian Machinery AS

Steinar Sunde
styreleder


Jørgen Alfsen
styremedlem

Per Eskeland
daglig leder

Marte Eskeland
styremedlem

NORWEGIAN MACHINERY AS

SIDE 4





Regnskapsprinsipper

Årsregnskapet er satt opp i samsvar med regnskapsloven og god regnskapsskikk for små foretak.

Salgsinntekter

Inntektsføring ved salg av varer skjer på leveringstidspunktet. Tjenester inntektsføres etter hvert som de leveres.

Klassifisering og vurdering av balanseposter

Omløpsmidler og kortsiktig gjeld omfatter poster som knytter seg til varekretsløpet. For andre poster enn kundefordringer omfattes poster som forfaller til betaling innen ett år etter transaksjonsdagen.

Anleggsmidler er eiendeler bestemt til varig eie og bruk. Langsiktig gjeld er gjeld som forfaller senere enn ett år etter transaksjonsdagen.

Omløpsmidler vurderes til laveste av anskaffelseskost og virkelig verdi. Kortsiktig gjeld balanseføres til nominelt beløp på etableringstidspunktet.

Anleggsmidler vurderes til anskaffelseskost. Varige anleggsmidler avskrives etter en fornuftig avskrivningsplan. Anleggsmidlene nedskrives til virkelig verdi ved verdifall som ikke forventes å være forbigående. Langsiktig gjeld med unntak av andre avsetninger balanseføres til nominelt beløp på etableringstidspunktet.

Fordringer

Kundefordringer og andre fordringer er oppført i balansen til pålydende etter fradrag for avsetning til forventet tap. Avsetning til tap gjøres på grunnlag av individuelle vurderinger av de enkelte fordringene. I tillegg gjøres det for øvrige kundefordringer en uspesifisert avsetning for å dekke antatt tap.

Varebeholdninger

Lager av innkjøpte varer er verdsatt til laveste av anskaffelseskost etter FIFO- prinsippet og virkelig verdi. Egentilvirkede ferdigvarer og varer under tilvirkning er vurdert til variabel tilvirkningskost. Det foretas nedskrivning for påregnelig ukurans.


Varige driftsmidler

Varige driftsmidler balanseføres og avskrives over driftsmidlenes levetid dersom de har antatt levetid over 3 år og har en kostpris som overstiger kr 15.000. Direkte vedlikehold av driftsmidler kostnadsføres løpende under driftskostnader, mens påkostninger eller forbedringer tillegges driftsmidlets kostpris og avskrives i takt med driftsmidlet.

Skatt

Skattekostnaden i resultatregnskapet omfatter både periodens betalbare skatt og endring i utsatt skatt. Utsatt skatt er beregnet med 22% på grunnlag av de midlertidige forskjeller som eksisterer mellom regnskapsmessige og skattemessige verdier, samt skattemessig underskudd til fremføring ved utgangen av regnskapsåret. Skatteøkende og skattereduserende midlertidige forskjeller som reverserer eller kan reversere i samme periode er utlignet og skattevirkningen er beregnet på nettogrunnlaget.

Selskapet har ikke endret regnskapsprinsipp fra 2023 til 2024.





Note 1 Lønnskostnader og antall årsverk

LØNSSKOSTNADER

	2024	2023
Lønninger	651 376	2 324 451
Arbeidsgiveravgift	73 098	257 747
Pensjonskostnader	38 274	105 735
Andre ytelser	27 778	86 162
Sum	790 526	2 774 096

Selskapet har i 2024 sysselsatt 1 årsverk.

Note 2 Anleggsmidler

	Bygninger og tomter	Driftsløsøre, inventar ol.	Sum
Anskaffelseskost pr. 01.01.24	401 318	652 875	1 054 193
+ Tilgang kjøpte driftsmidler	100 000	84 134	184 134
= Anskaffelseskost 31.12.24	501 318	737 009	1 238 327
Akkumulerte avskrivninger 31.12.24	334 718	549 109	883 827
= Bokført verdi 31.12.24	166 600	187 900	354 500
Årets ordinære avskrivninger	40 700	111 434	152 134
Økonomisk levetid	10 år	5 år	

Note 3 Skatt

Årets skattekostnad	2024	2023
Resultatført skatt på ordinært resultat:		
Betalbar skatt	1 229 105	1 612 342
Endring i utsatt skattefordel	-11 715	-8 267
Skattekostnad ordinært resultat	1 217 390	1 604 075
Skattepliktig inntekt:		
Resultat før skatt	5 527 419	7 268 155
Permanente forskjeller	-4 889	23 092
Endring i midlertidige forskjeller	64 312	37 578
Skattepliktig inntekt	5 586 842	7 328 825
Betalbar skatt i balansen:		
Betalbar skatt på årets resultat	1 229 105	1 612 342
Betalbar skatt på avgitt konsernbidrag	0	-136 659
Sum betalbar skatt i balansen	1 229 105	1 475 683

Skatteeffekten av midlertidige forskjeller som har gitt opphav til utsatt skatt og utsatte skattefordeler, spesifisert på typer av midlertidige forskjeller



	2024	2023	Endring
Varige driftsmidler	5 938	70 250	64 312
Fordringer	-17 000	-17 000	0
Sum	-11 062	53 250	64 312
Inngår ikke i beregningen av utsatt skatt	11 062	0	-11 062
Grunnlag for utsatt skattefordel / skatt	0	53 250	53 250
Utsatt skattefordel / skatt (22 %)	0	11 715	11 715

I henhold til God regnskapsskikk for små foretak balanseføres ikke utsatt skattefordel.