



ÅRSREGNSKAPET FOR REGNSKAPSÅRET 2024 - GENERELL INFORMASJON

Enheten

Organisasjonsnummer: 915 213 774
Organisasjonsform: Aksjeselskap
Foretaksnavn: AKTIV RØRLEGGER AS
Forretningsadresse: Skoleberget 11
2742 GRUA

Regnskapsår

Årsregnskapets periode: 01.01.2024 - 31.12.2024

Konsern

Morselskap i konsern: Nei

Regnskapsregler

Regler for små foretak benyttet: Ja
Benyttet ved utarbeidelsen av årsregnskapet til selskapet: Regnskapslovens alminnelige regler

Årsregnskapet fastsatt av kompetent organ

Bekreftet av representant for selskapet: Kjetil Paulsen
Dato for fastsettelse av årsregnskapet: 11.03.2025

Grunnlag for avgivelse

År 2024: Årsregnskapet er elektronisk innlevert
År 2023: Tall er hentet fra elektronisk innlevert årsregnskap fra 2024

Det er ikke krav til at årsregnskapet m.v. som sendes til Regnskapsregisteret er undertegnet. Kontrollen på at dette er utført ligger hos revisor/enhetens øverste organ. Sikkerheten ivaretas ved at innsender har rolle/rettighet for innsending av årsregnskapet via Altinn, og ved at det bekreftes at årsregnskapet er fastsatt av kompetent organ.

Brønnøysundregistrene, 29.04.2026



Resultatregnskap

Beløp i: NOK	Note	2024	2023
RESULTATREGNSKAP			
Inntekter			
Salgsinntekt		4 202 259	3 517 295
Annen driftsinntekt		29 605	
Sum inntekter		4 231 864	3 517 295
Kostnader			
Varekostnad		1 609 800	1 724 594
Lønnskostnad	1	1 155 513	1 062 440
Avskrivning av driftsmidler og immaterielle eiendeler		113 432	48 989
Annen driftskostnad	1	629 179	572 085
Sum kostnader		3 507 925	3 408 108
Driftsresultat		723 939	109 188
Finansinntekter og finanskostnader			
Annen renteinntekt		8 499	5 104
Annen finansinntekt		5 221	4 317
Sum finansinntekter		13 720	9 421
Annen rentekostnad		24 830	603
Sum finanskostnader		24 830	603
Netto finans		-11 110	8 818
Resultat før skattekostnad		712 830	118 005
Skattekostnad på resultat	2	140 324	30 075
Årsresultat		572 506	87 930
Årsresultat etter minoritetsinteresser		572 506	87 930
Totalresultat		572 506	87 930
Overføringer og disponeringer			
Ordinært utbytte		100 000	



Resultatregnskap

Beløp i: NOK	Note	2024	2023
Avsatt til annen egenkapital	3	472 506	87 930
Sum overføringer og disponeringer		572 506	87 930



Balanse

Beløp i: NOK	Note	2024	2023
BALANSE - EIENDELER			
Anleggsmidler			
Immaterielle eiendeler			
Utsatt skattefordel	2		
Varige driftsmidler			
Driftsløsøre, inventar o.a. utstyr		489 296	48 828
Sum varige driftsmidler		489 296	48 828
Finansielle anleggsmidler			
Andre langsiktige fordringer		89 373	
Sum finansielle anleggsmidler		89 373	
Sum anleggsmidler		578 669	48 828
Omløpsmidler			
Varer			
Sum varer		657 311	693 690
Fordringer			
Kundefordringer		513 354	
Andre kortsiktige fordringer		63 110	55 354
Sum fordringer		576 463	55 354
Bankinnskudd, kontanter og lignende			
Bankinnskudd, kontanter o.l.		898 083	899 510
Sum bankinnskudd, kontanter og lignende		898 083	899 510
Sum omløpsmidler		2 131 857	1 648 554
SUM EIENDELER		2 710 526	1 697 382

BALANSE - EGENKAPITAL OG GJELD

Egenkapital



Balanse

Beløp i: NOK	Note	2024	2023
Innskutt egenkapital			
Aksjekapital	3, 4	30 000	30 000
Beholdning av egne aksjer	4		
Sum innskutt egenkapital		30 000	30 000
Opptjent egenkapital			
Annen egenkapital	3	1 678 897	1 206 391
Sum opptjent egenkapital		1 678 897	1 206 391
Sum egenkapital		1 708 897	1 236 391
Gjeld			
Langsiktig gjeld			
Utsatt skatt	2	1 754	
Sum avsetninger for forpliktelser		1 754	
Annen langsiktig gjeld			
Gjeld til kredittinstitusjoner		343 219	
Sum annen langsiktig gjeld		343 219	
Sum langsiktig gjeld		344 973	0
Kortsiktig gjeld			
Leverandørgjeld		142 867	177 265
Betalbar skatt	2	138 570	30 075
Skyldig offentlige avgifter		255 382	53 162
Annen kortsiktig gjeld		119 837	200 488
Sum kortsiktig gjeld		656 656	460 991
Sum gjeld		1 001 629	460 991
SUM EGENKAPITAL OG GJELD		2 710 526	1 697 382



Brønnøysundregistrene

ÅRSREGNSKAP FOR REGNSKAPSÅRET 2024 - GENERELL INFORMASJON

Journalnummer: 2025 415586

Enheten

Organisasjonsnummer: 915 213 774
Organisasjonsform: Aksjeselskap
Foretaksnavn: AKTIV RØRLEGGER AS
Forretningsadresse: Skoleberget 11
2742 GRUA

Regnskapsår

Årsregnskapets periode: 01.01.2024 - 31.12.2024

Konsern

Morselskap i konsern: Nei

Regnskapsregler

Regler for små foretak benyttet: Ja
Benyttet ved utarbeidelsen av
årsregnskapet til selskapet: Regnskapslovens alminnelige regler

Årsregnskapet fastsatt av kompetent organ

Bekreftet av representant for selskapet: Kjetil Paulsen
Dato for fastsettelse av årsregnskapet: 11.03.2025

Revisjon

Selskapet har besluttet at årsregnskapet
ikke skal revideres: Ja
Årsregnskapet er utarbeidet av ekstern
autorisert regnskapsfører: Ja
Ekstern autorisert regnskapsfører har i
løpet av regnskapsåret bistått ved den
løpende regnskapsføringen eller utført
andre tjenester for selskapet enn å
utarbeide årsregnskapet: Ja

Grunnlag for avgivelse

År 2024: Årsregnskap er elektronisk innlevert.
År 2023: Tall er hentet fra elektronisk innlevert årsregnskap fra 2024.

Det er ikke krav til at årsregnskapet m.v. som sendes til Regnskapsregisteret er undertegnet. Kontrollen på at dette er utført ligger hos revisor/enhetens øverste organ. Sikkerheten ivaretas ved at innsender har rolle/rettighet for innsending av årsregnskapet via Altinn, og ved at det bekreftes at årsregnskapet er fastsatt av kompetent organ.

Brønnøysundregistrene, 07.05.2025

Brønnøysundregistrene
Postadresse: Postboks 900, 8910 Brønnøysund
Telefon: 75 00 75 00
E-post: firmapost@brreg.no Internett: www.brreg.no
Organisasjonsnummer: 974 760 673



Organisasjonsnr: 915 213 774
AKTIV RØRLEGGER AS

RESULTATREGNSKAP

Beløp i: NOK	Note	2024	2023
RESULTATREGNSKAP			
Inntekter			
Salgsinntekt		4 202 259	3 517 295
Annen driftsinntekt		29 605	
Sum inntekter		4 231 864	3 517 295
Kostnader			
Varekostnad		1 609 800	1 724 594
Lønnskostnad	1	1 155 513	1 062 440
Avskrivning av driftsmidler og immaterielle eiendeler		113 432	48 989
Annen driftskostnad	1	629 179	572 085
Sum kostnader		3 507 925	3 408 108
Driftsresultat		723 939	109 188
Finansinntekter og finanskostnader			
Annen renteinntekt		8 499	5 104
Annen finansinntekt		5 221	4 317
Sum finansinntekter		13 720	9 421
Annen rentekostnad		24 830	603
Sum finanskostnader		24 830	603
Netto finans		-11 110	8 818
Resultat før skattekostnad		712 830	118 005
Skattekostnad på resultat	2	140 324	30 075
Årsresultat		572 506	87 930
Årsresultat etter minoritetsinteresser		572 506	87 930
Totalresultat		572 506	87 930
Overføringer og disponeringer			
Ordinært utbytte		100 000	
Avsatt til annen egenkapital	3	472 506	87 930
Sum overføringer og disponeringer		572 506	87 930



Organisasjonsnr: 915 213 774
AKTIV RØRLEGGER AS

BALANSE

Beløp i: NOK	Note	2024	2023
BALANSE - EIENDELER			
Anleggsmidler			
Immaterielle eiendeler			
Utsatt skattefordel	2		
Varige driftsmidler			
Driftsløsøre, inventar o. a. utstyr			
		489 296	48 828
Sum varige driftsmidler		489 296	48 828
Finansielle anleggsmidler			
Andre langsiktige fordringer			
		89 373	
Sum finansielle anleggsmidler		89 373	
Sum anleggsmidler		578 669	48 828
Omløpsmidler			
Varer			
Sum varer		657 311	693 690
Fordringer			
Kundefordringer			
		513 354	
Andre kortsiktige fordringer			
		63 110	55 354
Sum fordringer		576 463	55 354
Bankinnskudd, kontanter og lignende			
Bankinnskudd, kontanter o. l.			
		898 083	899 510
Sum bankinnskudd, kontanter og lignende		898 083	899 510
Sum omløpsmidler		2 131 857	1 648 554
SUM EIENDELER		2 710 526	1 697 382
BALANSE - EGENKAPITAL OG GJELD			
Egenkapital			
Innskutt egenkapital			
Aksjekapital	3, 4	30 000	30 000
Beholdning av egne aksjer	4		
Sum innskutt egenkapital		30 000	30 000



Opptjent egenkapital			
Annen egenkapital	3	1 678 897	1 206 391
Sum opptjent egenkapital		1 678 897	1 206 391
Sum egenkapital		1 708 897	1 236 391
Gjeld			
Langsiktig gjeld			
Utsatt skatt	2	1 754	
Sum avsetninger for forpliktelseser		1 754	
Annen langsiktig gjeld			
Gjeld til kredittinstitusjoner		343 219	
Sum annen langsiktig gjeld		343 219	
Sum langsiktig gjeld		344 973	0
Kortsiktig gjeld			
Leverandørgjeld		142 867	177 265
Betalbar skatt	2	138 570	30 075
Skyldig offentlige avgifter		255 382	53 162
Annen kortsiktig gjeld		119 837	200 488
Sum kortsiktig gjeld		656 656	460 991
Sum gjeld		1 001 629	460 991
SUM EGENKAPITAL OG GJELD		2 710 526	1 697 382



Organisasjonsnr: 915 213 774
AKTIV RØRLEGGER AS

NOTEOPPLYSNINGER - SELSKAP - alle poster oppgitt i hele tall

Note

Antall årsverk i regnskapsåret
2.00

Sum Beløp

Balanseført verdi 31.12. Varige driftsmidler Immaterielle eiend.

Konsernregnskap

Morselskapet sitt navn

Forretningskontor for morselskapet

Begrunnelse for at datterselskap er utelatt fra konsolideringen

Samlet beløp - tilknyttet selskap Årets Fjorårets

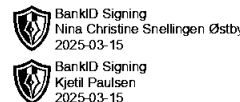
Samlet beløp - foretak i samme konsern Årets Fjorårets

Samlet beløp - foretak i samme konsern Årets Fjorårets

Samlet beløp - felles kontrollert virksomhet Årets Fjorårets

Pantstillelse Beløp

Beholdning av egne aksjer Antall Pålydende Andel av aksjek.



ÅRSREGNSKAP 2024

Aktiv Rørlegger AS 915 213 774

Resultatregnskap
Balanse
Noter til regnskapet

Utarbeidet av:
ecit




BankID Signing
Nina Christine Snellingen Østby
2025-03-15

BankID Signing
Kjetil Paulsen
2025-03-15

Resultatregnskap

Aktiv Rørlegger AS


Driftsinntekter og driftskostnader	Note	2024	2023
Salgsinntekt		4 202 259	3 517 295
Annen driftsinntekt		29 605	0
Sum driftsinntekter		4 231 864	3 517 295
Varekostnad		1 609 800	1 724 594
Lønnskostnad	1	1 155 513	1 062 440
Avskrivning av driftsmidler og immaterielle eiendeler		113 432	48 989
Annen driftskostnad	1	629 179	572 085
Sum driftskostnader		3 507 925	3 408 108
Driftsresultat		723 939	109 188
Finansinntekter og finanskostnader			
Annen renteinntekt		8 499	5 104
Annen finansinntekt		5 221	4 317
Annen rentekostnad		24 830	603
Resultat av finansposter		-11 110	8 818
Resultat før skattekostnad		712 830	118 005
Skattekostnad på resultat	2	140 324	30 075
Resultat		572 506	87 930
Årsresultat		572 506	87 930
Overføringer			
Tilleggsutbytte		100 000	0
Avsatt til annen egenkapital	3	472 506	87 930
Sum overføringer		572 506	87 930



Balanse

Aktiv Rørlegger AS

Eiendeler	Note	2024	2023
Anleggsmidler			
Varige driftsmidler			
Driftsløsøre, inventar o.a. utstyr		489 296	48 828
Sum varige driftsmidler		489 296	48 828
Finansielle anleggsmidler			
Andre langsiktige fordringer		89 373	0
Sum finansielle anleggsmidler		89 373	0
Sum anleggsmidler		578 669	48 828
Omløpsmidler			
Lager av varer og annen beholdning		657 311	693 690
Fordringer			
Kundefordringer		513 354	0
Andre kortsiktige fordringer		63 110	55 354
Sum fordringer		576 463	55 354
Bankinnskudd, kontanter o.l.		898 083	899 510
Sum omløpsmidler		2 131 857	1 648 554
Sum eiendeler		2 710 526	1 697 382



Balanse

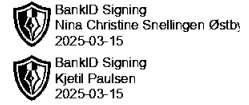
Aktiv Rørlegger AS

Egenkapital og gjeld	Note	2024	2023
Innskutt egenkapital			
Aksjekapital	3, 4	30 000	30 000
Sum innskutt egenkapital		30 000	30 000
Opptjent egenkapital			
Annen egenkapital	3	1 678 897	1 206 391
Sum opptjent egenkapital		1 678 897	1 206 391
Sum egenkapital		1 708 897	1 236 391
Gjeld			
Avsetning for forpliktelser			
Utsatt skatt	2	1 754	0
Sum avsetning for forpliktelser		1 754	0
Annen langsiktig gjeld			
Gjeld til kredittinstitusjoner		343 219	0
Sum annen langsiktig gjeld		343 219	0
Kortsiktig gjeld			
Leverandørgjeld		142 867	177 265
Betalbar skatt	2	138 570	30 075
Skyldig offentlige avgifter		255 382	53 162
Annen kortsiktig gjeld		119 837	200 488
Sum kortsiktig gjeld		656 656	460 991
Sum gjeld		1 001 629	460 991
Sum egenkapital og gjeld		2 710 526	1 697 382

Grua, 11.03.2025
Styret i Aktiv Rørlegger AS

Kjetil Paulsen
styreleder/daglig leder

Nina Christine Snellingen Østby
styremedlem



Regnskapsprinsipper

Årsregnskapet er satt opp i samsvar med regnskapsloven og NRS 8 - God regnskapsskikk for små foretak. Årsregnskapet er satt opp med forutsetning om fortsatt drift.

Driftsinntekter

Inntektsføring ved salg av varer skjer på leveringstidspunktet. Tjenester inntektsføres etter hvert som de leveres.

Skatt

Skattekostnaden i resultatregnskapet omfatter både periodens betalbare skatt og endring i utsatt skatt. Utsatt skatt er beregnet med 22 % på grunnlag av de midlertidige forskjeller som eksisterer mellom regnskapsmessige og skattemessige verdier, samt ligningsmessig underskudd til fremføring ved utgangen av regnskapsåret. Skatteøkende og skattereduserende midlertidige forskjeller som reverserer eller kan reverseres i samme periode er utlignet og nettoført.

Klassifisering og vurdering av anleggsmidler

Anleggsmidler omfatter eiendeler bestemt til varig eie og bruk. Anleggsmidler er vurdert til anskaffelseskost. Varige driftsmidler balanseføres og avskrives over driftsmidlets økonomiske levetid. Avskrivningsperioden for fast eiendom anskaffet etter 2009 er dekomponert i en del som gjelder råbygget og en del som gjelder faste tekniske installasjoner. Varige driftsmidler nedskrives til gjenvinnbart beløp ved verdifall som forventes ikke å være forbigående. Gjenvinnbart beløp er det høyeste av netto salgsverdi og verdi i bruk. Verdi i bruk er nåverdi av fremtidige kontantstrømmer knyttet til eiendelen. Nedskrivningen reverseres når grunnlaget for nedskrivningen ikke lenger er til stede.

Klassifisering og vurdering av omløpsmidler

Omløpsmidler og kortsiktig gjeld omfatter normalt poster som forfaller til betaling innen ett år etter balansedagen, samt poster som knytter seg til varekretsløpet. Omløpsmidler vurderes til laveste verdi av anskaffelseskost og virkelig verdi.

Varer

Varer er vurdert til det laveste av anskaffelseskost og netto salgsverdi.

Fordringer

Kundefordringer og andre fordringer oppføres til pålydende etter fradrag for avsetning til forventet tap. Avsetning til tap gjøres på grunnlag av en individuell vurdering av de enkelte fordringene.

Note 1 Antall årsverk

Selskapet har i 2024 sysselsatt 2 årsverk. Det er ikke gitt lån eller andre sikkerhetsstillelser til fordel for ledende personer i selskapet.



Note 2 Skatt

BankID Signing
Nina Christine Snellingen Østby
2025-03-15

BankID Signing
Kjetil Paulsen
2025-03-15

Årets skattekostnad	2024	2023
Resultatført skatt på ordinært resultat:		
Betalbar skatt	138 570	30 075
Endring i utsatt skatt	1 754	0
Skattekostnad ordinært resultat	140 324	30 075
Skattepliktig inntekt:		
Resultat før skatt	712 830	118 005
Permanente forskjeller	2 336	-284
Endring i midlertidige forskjeller	-85 303	18 985
Skattepliktig inntekt	629 862	136 706
Betalbar skatt i balansen:		
Betalbar skatt på årets resultat	138 570	30 075
Sum betalbar skatt i balansen	138 570	30 075

Skatteeffekten av midlertidige forskjeller som har gitt opphav til utsatt skatt og utsatte skattefordeler, spesifisert på typer av midlertidige forskjeller

	2024	2023	Endring
Varige driftsmidler	7 974	-77 330	-85 304
Sum	7 973	-77 330	-85 303
Inngår ikke i beregningen av utsatt skatt	0	77 330	77 330
Grunnlag for utsatt skatt / skattefordel	7 973	0	-7 973
Utsatt skatt / skattefordel (22 %)	1 754	0	-1 754

I henhold til God regnskapsskikk for små foretak balanseføres ikke utsatt skattefordel.

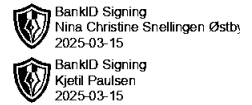
Note 3 Egenkapital

	Aksjekapital	Annen egenkapital	Sum egenkapital
Pr. 31.12.2023	30 000	1 206 391	1 236 391
Årets resultat		572 506	572 506
Tilleggsutbytte		-100 000	-100 000
Pr 31.12.2024	30 000	1 678 897	1 708 897

Utarbeidet av ECIT



Note 4 Aksjonærer



Aksjekapitalen i Aktiv Rørlegger AS pr. 31.12 består av:

	Antall	Pålydende	Bokført
Ordinære aksjer	30 000	1,0	30 000
Sum	30 000		30 000

Eierstruktur

De største aksjonærene i % pr. 31.12 var:

	Ordinære	Eierandel
Kjetil Paulsen	24 000	80,0
Nina Christine Snellingen Østby	6 000	20,0
Totalt antall aksjer	30 000	100,0

Aksjer eiet av medlemmer i styret og daglig leder:

Navn	Verv	Ordinære
Nina Christine Snellingen Østby	styremedlem	6 000
Kjetil Paulsen	styreleder/daglig leder	24 000
Totalt antall aksjer		30 000

Utarbeidet av ECIT