



ÅRSREGNSKAPET FOR REGNSKAPSÅRET 2023 - GENERELL INFORMASJON

Enheten

Organisasjonsnummer: 928 626 334
Organisasjonsform: Aksjeselskap
Foretaksnavn: TTP SEALS AS
Forretningsadresse: Bråteveien 231
2013 SKJETTEN

Regnskapsår

Årsregnskapets periode: 01.01.2023 - 31.12.2023

Konsern

Morselskap i konsern: Nei

Regnskapsregler

Regler for små foretak benyttet: Ja
Benyttet ved utarbeidelsen av årsregnskapet til selskapet: Regnskapslovens alminnelige regler

Årsregnskapet fastsatt av kompetent organ

Bekreftet av representant for selskapet: Trond Eriksen
Dato for fastsettelse av årsregnskapet: 26.06.2024

Grunnlag for avgivelse

År 2023: Årsregnskapet er elektronisk innlevert
År 2022: Tall er hentet fra elektronisk innlevert årsregnskap fra 2023

Det er ikke krav til at årsregnskapet m.v. som sendes til Regnskapsregisteret er undertegnet. Kontrollen på at dette er utført ligger hos revisor/enhetens øverste organ. Sikkerheten ivaretas ved at innsender har rolle/rettighet for innsending av årsregnskapet via Altinn, og ved at det bekreftes at årsregnskapet er fastsatt av kompetent organ.

Brønnøysundregistrene, 05.06.2025



Resultatregnskap

Beløp i: NOK	Note	2023	2022
RESULTATREGNSKAP			
Inntekter			
Salgsinntekt		33 924 947	33 410 489
Sum inntekter		33 924 947	33 410 489
Kostnader			
Varekostnad		15 866 903	16 124 834
Lønnskostnad	2	8 959 610	7 512 903
Avskrivning av driftsmidler og immaterielle eiendeler	3	137 182	184 653
Nedskrivning av varige driftsmidler og immaterielle eiendeler	3		
Annen driftskostnad		2 900 162	3 113 550
Sum kostnader		27 863 858	26 935 940
Driftsresultat		6 061 090	6 474 549
Finansinntekter og finanskostnader			
Annen renteinntekt		127 760	58 984
Annen finansinntekt		103 132	105 541
Sum finansinntekter		230 892	164 525
Annen rentekostnad		17 285	
Annen finanskostnad		334 953	289 626
Sum finanskostnader		352 238	289 626
Netto finans		-121 346	-125 101
Ordinært resultat før skattekostnad		5 939 744	6 349 448
Skattekostnad på resultat	4	1 310 547	1 362 272
Ordinært resultat etter skattekostnad		4 629 197	4 987 176
Årsresultat	5	4 629 197	4 987 176
Årsresultat etter minoritetsinteresser		4 629 197	4 987 176
Totalresultat		4 629 197	4 987 176



Resultatregnskap

Beløp i: NOK	Note	2023	2022
Overføringer og disponeringer			
Overført fra overkursfond		-2 870 803	
Ordinært utbytte		7 500 000	6 000 000
Overført fra annen egenkapital			-1 012 824
Sum overføringer og disponeringer		4 629 197	4 987 176



Balanse

Beløp i: NOK	Note	2023	2022
BALANSE - EIENDELER			
Anleggsmidler			
Immaterielle eiendeler			
Utsatt skattefordel	4		
Varige driftsmidler			
Driftsløsøre, inventar o.a. utstyr	3	340 287	286 669
Sum varige driftsmidler	3	340 287	286 669
Sum anleggsmidler		340 287	286 669
Omløpsmidler			
Varer			
Sum varer		7 116 651	6 393 000
Fordringer			
Kundefordringer		4 239 081	3 751 798
Andre kortsiktige fordringer		215 271	532 419
Sum fordringer		4 454 353	4 284 216
Bankinnskudd, kontanter og lignende			
Bankinnskudd, kontanter o.l.	6	7 984 760	9 707 199
Sum bankinnskudd, kontanter og lignende		7 984 760	9 707 199
Sum omløpsmidler		19 555 764	20 384 415
SUM EIENDELER		19 896 051	20 671 083
BALANSE - EGENKAPITAL OG GJELD			
Egenkapital			
Innskutt egenkapital			
Aksjekapital	7	30 300	30 300
Overkurs		6 384 756	12 058 742
Sum innskutt egenkapital		6 415 056	12 089 042



Balanse

Beløp i: NOK	Note	2023	2022
Opptjent egenkapital			
Annen egenkapital			-2 803 183
Sum opptjent egenkapital			-2 803 183
Sum egenkapital	5	6 415 056	9 285 859
Gjeld			
Langsiktig gjeld			
Utsatt skatt	4	6 921	6 739
Sum avsetninger for forpliktelser		6 921	6 739
Annen langsiktig gjeld			
Sum langsiktig gjeld		6 921	6 739
Kortsiktig gjeld			
Leverandørgjeld		1 890 758	1 805 245
Betalbar skatt	4	1 310 365	1 390 741
Skyldig offentlige avgifter		1 856 160	1 425 038
Utbytte		7 500 000	6 000 000
Annen kortsiktig gjeld		916 791	757 461
Sum kortsiktig gjeld		13 474 073	11 378 485
Sum gjeld		13 480 994	11 385 224
SUM EGENKAPITAL OG GJELD		19 896 051	20 671 083



Brønnøysundregistrene

ÅRSREGNSKAP FOR REGNSKAPSÅRET 2023 - GENERELL INFORMASJON

Journalnummer: 2024 615959

Enheten

Organisasjonsnummer: 928 626 334
Organisasjonsform: Aksjeselskap
Foretaksnavn: TTP SEALS AS
Forretningsadresse: Bråteveien 231
2013 SKJETTEN

Regnskapsår

Årsregnskapets periode: 01.01.2023 - 31.12.2023

Konsern

Morselskap i konsern: Nei

Regnskapsregler

Regler for små foretak benyttet: Ja
Benyttet ved utarbeidelsen av
årsregnskapet til selskapet: Regnskapslovens alminnelige regler

Årsregnskapet fastsatt av kompetent organ

Bekreftet av representant for selskapet: Trond Eriksen
Dato for fastsettelse av årsregnskapet: 26.06.2024

Revisjon

Årsregnskapet er utarbeidet av ekstern
autorisert regnskapsfører: Ja
Ekstern autorisert regnskapsfører har i
løpet av regnskapsåret bistått ved den
løpende regnskapsføringen eller utført
andre tjenester for selskapet enn å
utarbeide årsregnskapet: Ja

Grunnlag for avgivelse

År 2023: Årsregnskap er elektronisk innlevert.
År 2022: Tall er hentet fra elektronisk innlevert årsregnskap fra 2023.

Det er ikke krav til at årsregnskapet m.v. som sendes til Regnskapsregisteret er undertegnet. Kontrollen på at dette er utført ligger hos revisor/enhetens øverste organ. Sikkerheten ivaretas ved at innsender har rolle/rettighet for innsending av årsregnskapet via Altinn, og ved at det bekreftes at årsregnskapet er fastsatt av kompetent organ.

Brønnøysundregistrene, 11.07.2024

Brønnøysundregistrene
Postadresse: Postboks 900, 8910 Brønnøysund
Telefon: 75 00 75 00
E-post: firmapost@brreg.no Internett: www.brreg.no
Organisasjonsnummer: 974 760 673



Organisasjonsnr: 928 626 334
TTP SEALS AS

RESULTATREGNSKAP

Beløp i: NOK	Note	2023	2022
RESULTATREGNSKAP			
Inntekter			
Salgsinntekt		33 924 947	33 410 489
Sum inntekter		33 924 947	33 410 489
Kostnader			
Varekostnad		15 866 903	16 124 834
Lønnskostnad	2	8 959 610	7 512 903
Avskrivning av driftsmidler og immaterielle eiendeler	3	137 182	184 653
Nedskrivning av varige driftsmidler og immaterielle eiendeler	3		
Annen driftskostnad		2 900 162	3 113 550
Sum kostnader		27 863 858	26 935 940
Driftsresultat		6 061 090	6 474 549
Finansinntekter og finanskostnader			
Annen renteinntekt		127 760	58 984
Annen finansinntekt		103 132	105 541
Sum finansinntekter		230 892	164 525
Annen rentekostnad		17 285	
Annen finanskostnad		334 953	289 626
Sum finanskostnader		352 238	289 626
Netto finans		-121 346	-125 101
Ordinært resultat før skattekostnad			
Skattekostnad på resultat	4	1 310 547	1 362 272
Ordinært resultat etter skattekostnad		4 629 197	4 987 176
Årsresultat	5	4 629 197	4 987 176
Årsresultat etter minoritetsinteresser		4 629 197	4 987 176
Totalresultat		4 629 197	4 987 176
Overføringer og disponeringer			
Overført fra overkursfond		-2 870 803	
Ordinært utbytte		7 500 000	6 000 000
Overført fra annen egenkapital			-1 012 824



Sum overføringer og
disponeringer

4 629 197

4 987 176



Organisasjonsnr: 928 626 334
TTP SEALS AS

BALANSE

Beløp i: NOK	Note	2023	2022
BALANSE - EIENDELER			
Anleggsmidler			
Immaterielle eiendeler			
Utsatt skattefordel	4		
Varige driftsmidler			
Driftsløsøre, inventar o. a. utstyr			
	3	340 287	286 669
Sum varige driftsmidler	3	340 287	286 669
Sum anleggsmidler		340 287	286 669
Omløpsmidler			
Varer			
Sum varer		7 116 651	6 393 000
Fordringer			
Kundefordringer			
		4 239 081	3 751 798
Andre kortsiktige fordringer			
		215 271	532 419
Sum fordringer		4 454 353	4 284 216
Bankinnskudd, kontanter og lignende			
Bankinnskudd, kontanter o. l.			
	6	7 984 760	9 707 199
Sum bankinnskudd, kontanter og lignende		7 984 760	9 707 199
Sum omløpsmidler		19 555 764	20 384 415
SUM EIENDELER		19 896 051	20 671 083
BALANSE - EGENKAPITAL OG GJELD			
Egenkapital			
Innskutt egenkapital			
Aksjekapital			
	7	30 300	30 300
Overkurs			
		6 384 756	12 058 742
Sum innskutt egenkapital		6 415 056	12 089 042
Opptjent egenkapital			
Annen egenkapital			
			-2 803 183
Sum opptjent egenkapital			-2 803 183
Sum egenkapital	5	6 415 056	9 285 859



Gjeld			
Langsiktig gjeld			
Utsatt skatt	4	6 921	6 739
Sum avsetninger for forpliktelses		6 921	6 739
Annen langsiktig gjeld			
Sum langsiktig gjeld		6 921	6 739
Kortsiktig gjeld			
Leverandørgjeld		1 890 758	1 805 245
Betalbar skatt	4	1 310 365	1 390 741
Skyldig offentlige avgifter		1 856 160	1 425 038
Utbytte		7 500 000	6 000 000
Annen kortsiktig gjeld		916 791	757 461
Sum kortsiktig gjeld		13 474 073	11 378 485
Sum gjeld		13 480 994	11 385 224
SUM EGENKAPITAL OG GJELD		19 896 051	20 671 083



Organisasjonsnr: 928 626 334
TTP SEALS AS

NOTEOPPLYSNINGER - SELSKAP - alle poster oppgitt i hele tall

Note
2

Antall årsverk i regnskapsåret
9.00

Sum Beløp

Balanseført verdi 31.12. Varige driftsmidler Immaterielle eiend.

Konsernregnskap

Morselskapet sitt navn

Forretningskontor for morselskapet

Begrunnelse for at datterselskap er utelatt fra konsolideringen

Samlet beløp - tilknyttet selskap Årets Fjorårets

Samlet beløp - foretak i samme konsern Årets Fjorårets

Samlet beløp - foretak i samme konsern Årets Fjorårets

Samlet beløp - felles kontrollert virksomhet Årets Fjorårets

Pantstillelse Beløp

Beholdning av egne aksjer Antall Pålydende Andel av aksjek.



Crowe Partner Revisjon AS
Org.nr.: 922829845MVA
Dronning Mauds gate 10
0250 Oslo
Tlf. +47 21 93 93 00
www.crowe.no

Til generalforsamlingen i TTP Seals AS

UAVHENGIG REVISORS BERETNING

Konklusjon

Vi har revidert **TTP Seals AS'** årsregnskap som viser et overskudd på **NOK 4 629 197,-**. Årsregnskapet består av balanse per 31. desember 2023 og resultatregnskap for regnskapsåret avsluttet per denne datoen og noter til årsregnskapet, herunder et sammendrag av viktige regnskapsprinsipper.

Etter vår mening

- oppfyller årsregnskapet gjeldende lovkrav, og
- gir årsregnskapet et rettviseende bilde av selskapets finansielle stilling per 31. desember 2023 og av dets resultat for regnskapsåret avsluttet per denne datoen i samsvar med regnskapslovens regler og god regnskapsskikk i Norge.

Grunnlag for konklusjonen

Vi har gjennomført revisjonen i samsvar med International Standards on Auditing (ISA-ene). Våre oppgaver og plikter i henhold til disse standardene er beskrevet nedenfor under Revisors oppgaver og plikter ved revisjonen av årsregnskapet. Vi er uavhengige av selskapet slik det kreves i lov, forskrift og International Code of Ethics for Professional Accountants (inkludert internasjonale uavhengighetsstandarder) utstedt av the International Ethics Standards Board for Accountants (IESBA-reglene), og vi har overholdt våre øvrige etiske forpliktelser i samsvar med disse kravene. Innhentet revisjonsbevis er etter vår vurdering tilstrekkelig og hensiktsmessig som grunnlag for vår konklusjon.

Styrets ansvar for årsregnskapet

Styret (ledelsen) er ansvarlig for å utarbeide årsregnskapet og for at det gir et rettviseende bilde i samsvar med regnskapslovens regler og god regnskapsskikk i Norge. Ledelsen er også ansvarlig for slik intern kontroll som den finner nødvendig for å kunne utarbeide et årsregnskap som ikke inneholder vesentlig feilinformasjon, verken som følge av misligheter eller utilsiktede feil.

Ved utarbeidelsen av årsregnskapet må ledelsen ta standpunkt til selskapets evne til fortsatt drift og opplyse om forhold av betydning for fortsatt drift. Forutsetningen om fortsatt drift skal legges til grunn for årsregnskapet så lenge det ikke er sannsynlig at virksomheten vil bli avvirket.

Revisors oppgaver og plikter ved revisjonen av årsregnskapet

Vårt mål er å oppnå betryggende sikkerhet for at årsregnskapet som helhet ikke inneholder vesentlig feilinformasjon, verken som følge av misligheter eller utilsiktede feil, og å avgi en revisjonsberetning som inneholder vår konklusjon. Betryggende sikkerhet er en høy grad av sikkerhet, men ingen garanti for at en revisjon utført i samsvar med ISA-ene, alltid vil avdekke vesentlig feilinformasjon som eksisterer. Feilinformasjon kan oppstå som følge av misligheter eller utilsiktede feil. Feilinformasjon blir vurdert som vesentlig dersom den enkeltvis eller samlet med rimelighet kan forventes å påvirke økonomiske beslutninger som brukerne foretar basert på årsregnskapet.

Crowe Partner Revisjon AS is a member of Crowe Global, a Swiss Verein. Each member firm of Crowe Global is a separate and independent legal entity. Crowe Partner Revisjon AS and its affiliates are not responsible or liable for any acts or omissions of Crowe Global or any other member of Crowe Global. Crowe Global does not render any professional services and does not have an ownership or partnership interest in Crowe Partner Revisjon AS.

© 2023 Crowe Partner Revisjon AS



Crowe Partner Revisjon AS
Org.nr.: 922829845MVA
Dronning Mauds gate 10
0250 Oslo
Tlf. +47 21 93 93 00
www.crowe.no

Som del av en revisjon i samsvar med ISA-ene, utøver vi profesjonelt skjønn og utviser profesjonell skepsis gjennom hele revisjonen. I tillegg:

- identifiserer og vurderer vi risikoen for vesentlig feilinformasjon i årsregnskapet, enten det skyldes misligheter eller utilsiktede feil. Vi utformer og gjennomfører revisjonshandlinger for å håndtere slike risikoer, og innhenter revisjonsbevis som er tilstrekkelig og hensiktsmessig som grunnlag for vår konklusjon. Risikoen for at vesentlig feilinformasjon som følge av misligheter ikke blir avdekket, er høyere enn for feilinformasjon som skyldes utilsiktede feil, siden misligheter kan innebære samarbeid, forfalskning, bevisste utelatelser, uriktige fremstillinger eller overstyring av intern kontroll.
- opparbeider vi oss en forståelse av den interne kontroll som er relevant for revisjonen, for å utforme revisjonshandlinger som er hensiktsmessige etter omstendighetene, men ikke for å gi uttrykk for en mening om effektiviteten av selskapets interne kontroll.
- evaluerer vi om de anvendte regnskapsprinsippene er hensiktsmessige og om regnskapsestimater og tilhørende noteopplysninger utarbeidet av ledelsen er rimelige.
- konkluderer vi på om ledelsens bruk av fortsatt drift-forutsetningen er hensiktsmessige og, basert på innhentede revisjonsbevis, hvorvidt det foreligger vesentlig usikkerhet knyttet til hendelser eller forhold som kan skape tvil av betydning om selskapets evne til fortsatt drift. Dersom vi konkluderer med at det eksisterer vesentlig usikkerhet, kreves det at vi i revisjonsberetningen henleder oppmerksomheten på tilleggsopplysningene i årsregnskapet, eller, dersom slike tilleggsopplysninger ikke er tilstrekkelige, at vi modifierer vår konklusjon. Våre konklusjoner er basert på revisjonsbevis innhentet inntil datoen for revisjonsberetningen. Etterfølgende hendelser eller forhold kan imidlertid medføre at selskapet ikke fortsetter driften.
- evaluerer vi den samlede presentasjonen, strukturen og innholdet i årsregnskapet, inkludert tilleggsopplysningene, og hvorvidt årsregnskapet gir uttrykk for de underliggende transaksjonene og hendelsene på en måte som gir et rettviseende bilde.

Vi kommuniserer med styret blant annet om det planlagte innholdet i og tidspunkt for revisjonsarbeidet og eventuelle vesentlige funn i revisjonen, herunder vesentlige svakheter i intern kontroll som vi avdekker gjennom revisjonen.

Oslo, 2. juli 2024

CROWE PARTNER REVISJON AS

Ulrik Ytterstad
Statsautorisert revisor

Crowe Partner Revisjon AS is a member of Crowe Global, a Swiss Verein. Each member firm of Crowe Global is a separate and independent legal entity. Crowe Partner Revisjon AS and its affiliates are not responsible or liable for any acts or omissions of Crowe Global or any other member of Crowe Global. Crowe Global does not render any professional services and does not have an ownership or partnership interest in Crowe Partner Revisjon AS.

© 2023 Crowe Partner Revisjon AS



Elektronisk signatur

Signert av

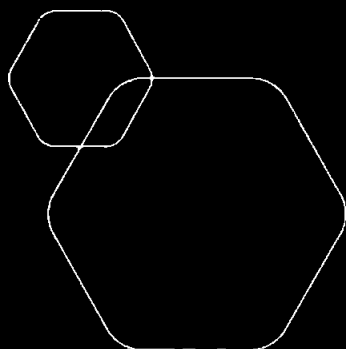
YTTERSTAD, ULRIK
Norwegian Buypass

Dato og tid

(UTC+01:00) Central European Time (Berlin)

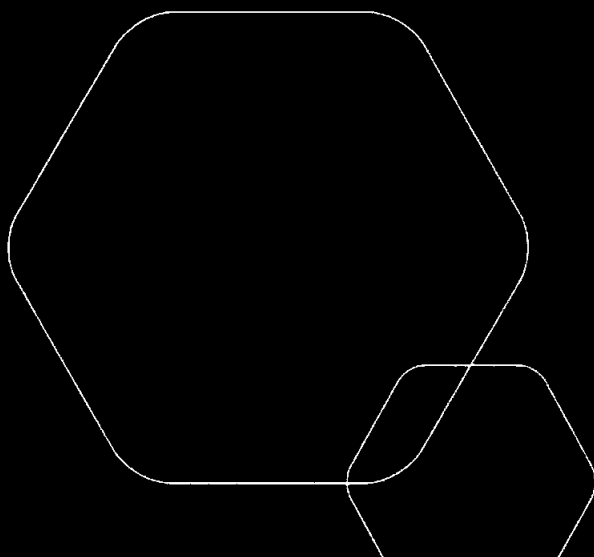
07/02/2024 15:44:13

Dette dokumentet er signert med elektronisk signatur. En elektronisk signatur er juridisk forpliktende på samme måte som en håndskrevet signatur på papir. Denne siden er lagt til dokumentet for å vise grunnleggende informasjon om signaturen(e), og på de foregående sidene kan du lese dokumentet som er signert. Vedlagt finnes også en PDF med signatordetaljer, og en XML-fil med innholdet i den elektroniske signaturen(e). Vedleggene kan brukes for å verifisere gyldigheten av dokumentets signatur ved behov.



Årsregnskap 2023
TTP Seals AS

Resultatregnskap
Balanse
Noter
Revisjonsberetning



Org.nr.: 928 626 334



Resultatregnskap			
TTP Seals AS			
Driftsinntekter og driftskostnader	Note	2023	2022
Salgsinntekt		33 924 947	33 410 489
Sum driftsinntekter		33 924 947	33 410 489
Varekostnad		15 866 903	16 124 834
Lønnskostnad	2	8 959 610	7 512 903
Avskrivning av driftsmidler og immaterielle eiendeler	3	137 182	184 653
Annen driftskostnad		2 900 162	3 113 550
Sum driftskostnader		27 863 858	26 935 940
Driftsresultat		6 061 090	6 474 549
Finansinntekter og finanskostnader			
Annen renteinntekt		127 760	58 984
Annen finansinntekt		103 132	105 541
Annen rentekostnad		17 285	0
Annen finanskostnad		334 953	289 626
Resultat av finansposter		-121 346	-125 101
Resultat før skattekostnad		5 939 744	6 349 448
Skattekostnad på resultat	4	1 310 547	1 362 272
Resultat		4 629 197	4 987 176
Ekstraordinære inntekter og kostnader			
Årsresultat	5	4 629 197	4 987 176
Overføringer			
Avsatt til utbytte		7 500 000	6 000 000
Overført fra overkursfond		2 870 803	0
Overført fra annen egenkapital		0	1 012 824
Sum overføringer		4 629 197	4 987 176

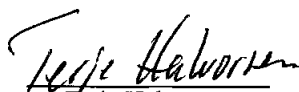


Balanse			
TTP Seals AS			
Eiendeler	Note	2023	2022
Anleggsmidler			
Immaterielle eiendeler			
Varige driftsmidler			
Driftsløsøre, inventar o.a. utstyr	3	340 287	286 669
Sum varige driftsmidler	3	340 287	286 669
Finansielle anleggsmidler			
Sum anleggsmidler		340 287	286 669
Omløpsmidler			
Lager av varer og annen beholdning		7 116 651	6 393 000
Fordringer			
Kundefordringer		4 239 081	3 751 798
Andre kortsiktige fordringer		215 271	532 419
Sum fordringer		4 454 353	4 284 216
Investeringer			
Bankinnskudd, kontanter o.l.	6	7 984 760	9 707 199
Sum omløpsmidler		19 555 764	20 384 415
Sum eiendeler		19 896 051	20 671 083

**Balanse**

TTP Seals AS

Egenkapital og gjeld	Note	2023	2022
Innskutt egenkapital			
Aksjekapital	7	30 300	30 300
Overkurs		6 384 756	12 058 742
Sum innskutt egenkapital		6 415 056	12 089 042
Opptjent egenkapital			
Annen egenkapital		0	-2 803 183
Sum opptjent egenkapital		0	-2 803 183
Sum egenkapital	5	6 415 056	9 285 859
Gjeld			
Avsetning for forpliktelser			
Utsatt skatt	4	6 921	6 739
Annen langsiktig gjeld			
Kortsiktig gjeld			
Leverandørgjeld		1 890 758	1 805 245
Betalbar skatt	4	1 310 365	1 390 741
Skyldig offentlige avgifter		1 856 160	1 425 038
Uibytte		7 500 000	6 000 000
Annen kortsiktig gjeld		916 791	757 461
Sum kortsiktig gjeld		13 474 073	11 378 485
Sum gjeld		13 480 994	11 385 224
Sum egenkapital og gjeld		19 896 051	20 671 083

Skjetten, 26.06.2024
Styret i TTP Seals AS
Terje Halvorsen
styreleder
Trond Eriksen
nestleder
Per Ove Morten Brekke
styremedlem



Note 1 Regnskapsprinsipper

Årsregnskapet er satt opp i samsvar med regnskapsloven og NRS 8 - God regnskapsskikk for små foretak.

Skatt

Skattekostnaden i resultatregnskapet omfatter både periodens betalbare skatt og endring i utsatt skatt. Utsatt skatt er beregnet med 22 % på grunnlag av de midlertidige forskjeller som eksisterer mellom regnskapsmessige og skattemessige verdier, samt ligningsmessig underskudd til fremføring ved utgangen av regnskapsåret. Skatteøkende og skattereduserende midlertidige forskjeller som reverserer eller kan reverseres i samme periode er utlignet og nettoført.

Klassifisering og vurdering av anleggsmidler

Anleggsmidler omfatter eiendeler bestemt til varig eie og bruk. Anleggsmidler er vurdert til anskaffelseskost. Varige driftsmidler balanseføres og avskrives over driftsmidlets økonomiske levetid. Avskrivningsperioden for fast eiendom anskaffet etter 2009 er dekomponert i en del som gjelder råbygget og en del som gjelder faste tekniske installasjoner. Varige driftsmidler nedskrives til gjenvinnbart beløp ved verdifall som forventes ikke å være forbigående. Gjenvinnbart beløp er det høyeste av netto salgsverdi og verdi i bruk. Verdi i bruk er nåverdi av fremtidige kontantstrømmer knyttet til eiendelen. Nedskrivningen reverseres når grunnlaget for nedskrivningen ikke lenger er til stede.

Klassifisering og vurdering av omløpsmidler

Omløpsmidler og kortsiktig gjeld omfatter normalt poster som forfaller til betaling innen ett år etter balansedagen, samt poster som knytter seg til varekretsløpet. Omløpsmidler vurderes til laveste verdi av anskaffelseskost og virkelig verdi.

Varer

Varer er vurdert til det laveste av anskaffelseskost og netto salgsverdi.

Fordringer

Kundefordringer og andre fordringer oppføres til pålydende etter fradrag for avsetning til forventet tap. Avsetning til tap gjøres på grunnlag av en individuell vurdering av de enkelte fordringene.

Note 2 Lønnskostnader og antall årsverk

Lønnskostnader

	2023	2022
Lønninger	6 827 601	6 100 184
Arbeidsgiveravgift	1 116 198	899 910
Pensjonskostnader	525 413	206 694
Andre ytelser	490 398	306 116
Sum	8 959 610	7 512 903

Selskapet har i 2023 sysselsatt 9 årsverk.

Pensjonsforpliktelser

Selskapet er pliktig til å ha tjenestepensjonsordning etter lov om obligatorisk tjenestepensjon. Selskapets pensjonsordninger tilfredsstiller kravene i denne lov.



Note 3 Anleggsmidler

	Driftsløsøre, inventar ol.
Anskaffelseskost pr. 01.01.2023	1 343 366
Tilgang kjøpte anleggsmidler	190 800
Anskaffelseskost 31.12.2023	1 534 166
Av- og nedskrivninger pr. 01.01.2023	1 056 697
Årets ordinære avskrivninger	137 182
Av- og nedskrivninger pr. 31.12.2023	1 193 879
Bokført verdi 01.01.2023	286 669
Tilgang i året	190 800
Årets avskrivning og nedskrivning	137 182
Bokført verdi 31.12.2023	340 287
Økonomisk levetid	0-5 år

Note 4 Skatt

Årets skattekostnad	2023
Resultatført skatt på ordinært resultat:	
Betalbar skatt	1 310 365
Endring i utsatt skattefordel	182
Skattekostnad ordinært resultat	1 310 547
Skattepliktig inntekt:	
Resultat før skatt	5 939 744
Permanente forskjeller	17 285
Endring i midlertidige forskjeller	-826
Skattepliktig inntekt	5 956 203
Betalbar skatt i balansen:	
Betalbar skatt på årets resultat	1 310 365
Sum betalbar skatt i balansen	1 310 365

Skatteeffekten av midlertidige forskjeller som har gitt opphav til utsatt skatt og utsatte skattefordeler, spesifisert på typer av midlertidige forskjeller

	2023
Varige driftsmidler	14 455
Fordringer	17 004
Sum	31 459
Grunnlag for utsatt skatt	31 459
Utsatt skatt (22 %)	6 921



Note 5 Egenkapital

	Aksjekapital	Overkurs	Annen egenkapital	Sum egenkapital
Pr. 31.12.2022	30 300	12 058 742	-2 803 183	9 285 859
Overført fra overkursfond		-2803183	2803183	0
Årets resultat			4 629 197	4 629 197
Utbytte			-7 500 000	-7 500 000
Overført fra overkursfond		-2 870 803	2 870 803	0
Pr 31.12.2023	30 300	6 384 756	0	6 415 057

Note 6 Bankinnskudd

Innestående midler på skattetrekkkonto (bundne midler) er på kr. 307 803 som dekker forpliktelsene.

Note 7 Aksjonærer

Aksjekapitalen i TTP Seals AS pr. 31.12.2023 består av:

	Antall	Pålydende	Bokført
Ordinære aksjer	3 000	10,1	30 300
Sum	3 000		30 300

Eierstruktur

	Sum	Eierandel	Stemmeandel
Terje Halvorsen Holding AS	1 000	33,33	33,33
Eriksen-invest AS	1 000	33,33	33,33
Per-ove Brekke Holding AS	1 000	33,33	33,33
Totalt antall aksjer	3 000	100,00	100,00