



## ÅRSREGNSKAPET FOR REGNSKAPSÅRET 2024 - GENERELL INFORMASJON

### Enheten

Organisasjonsnummer: 920 935 001  
Organisasjonsform: Aksjeselskap  
Foretaksnavn: AURSTAD MASKINUTLEIGE AS  
Forretningsadresse: Torvmyrane 31  
6160 HOVDEBYGDA

### Regnskapsår

Årsregnskapets periode: 01.01.2024 - 31.12.2024

### Konsern

Morselskap i konsern: Nei

### Regnskapsregler

Regler for små foretak benyttet: Ja  
Benyttet ved utarbeidelsen av årsregnskapet til selskapet: Regnskapslovens alminnelige regler

### Årsregnskapet fastsatt av kompetent organ

Bekreftet av representant for selskapet: Paul Robert Rotevatn  
Dato for fastsettelse av årsregnskapet: 22.05.2025

### Grunnlag for avgivelse

År 2024: Årsregnskapet er elektronisk innlevert  
År 2023: Tall er hentet fra elektronisk innlevert årsregnskap fra 2024

*Det er ikke krav til at årsregnskapet m.v. som sendes til Regnskapsregisteret er undertegnet. Kontrollen på at dette er utført ligger hos revisor/enhetens øverste organ. Sikkerheten ivaretas ved at innsender har rolle/rettighet for innsending av årsregnskapet via Altinn, og ved at det bekreftes at årsregnskapet er fastsatt av kompetent organ.*

Brønnøysundregistrene, 06.06.2025



## Resultatregnskap

Beløp i: NOK	Note	2024	2023
<b>RESULTATREKNESKAP</b>			
<b>Inntekter</b>			
Salgsinntekt	1	59 060 205	60 744 086
Annen driftsinntekt		5 960 422	3 816 167
<b>Sum inntekter</b>		<b>65 020 626</b>	<b>64 560 253</b>
<b>Kostnader</b>			
Varekostnad		4 367 496	4 663 615
Lønnskostnad	2	6 717 159	7 156 045
Avskrivning av driftsmidler og immaterielle eiendeler	3	5 162 132	5 869 865
Nedskrivning av varige driftsmiddel og immaterielle egedelar	3		
Annen driftskostnad	2, 3	48 113 727	43 424 789
<b>Sum kostnader</b>		<b>64 360 514</b>	<b>61 114 314</b>
<b>Driftsresultat</b>		<b>660 112</b>	<b>3 445 939</b>
<b>Finansinntekter og finanskostnader</b>			
Anna renteinntekt		44 070	574 274
Annen finansinntekt		4 110	
<b>Sum finansinntekter</b>		<b>48 180</b>	<b>574 274</b>
Annan rentekostnad		427 550	548 478
Annen finanskostnad		109	
<b>Sum finanskostnader</b>		<b>427 659</b>	<b>548 478</b>
<b>Netto finans</b>		<b>-379 479</b>	<b>25 796</b>
<b>Resultat før skattekostnad</b>		<b>280 633</b>	<b>3 471 736</b>
Skattekostnad på resultat	4	62 559	766 415
<b>Årsresultat</b>		<b>218 074</b>	<b>2 705 321</b>
<b>Årsresultat etter minoritetsinteresser</b>		<b>218 074</b>	<b>2 705 321</b>
<b>Totalresultat</b>		<b>218 074</b>	<b>2 705 321</b>



## Resultatregnskap

<b>Beløp i: NOK</b>	<b>Note</b>	<b>2024</b>	<b>2023</b>
<b>Overføringer og disponeringar</b>			
Ordinært utbytte			1 000 000
Avsatt til annen egenkapital		218 074	1 705 321
<b>Sum overføringer og disponeringar</b>		<b>218 074</b>	<b>2 705 321</b>



## Balanse

Beløp i: NOK	Note	2024	2023
<b>BALANSE - EIGEDELAR</b>			
<b>Anleggsmiddel</b>			
<b>Immaterielle egedelar</b>			
<b>Varige driftsmiddel</b>			
Maskiner og anlegg	3		
Driftsløsøre, inventar o.a. utstyr	3, 5	14 418 718	16 260 135
<b>Sum varige driftsmiddel</b>		<b>14 418 718</b>	<b>16 260 135</b>
<b>Finansielle anleggsmiddel</b>			
Andre langsiktige fordringer	3	158 333	265 958
<b>Sum finansielle anleggsmiddel</b>		<b>158 333</b>	<b>265 958</b>
<b>Sum anleggsmiddel</b>		<b>14 577 051</b>	<b>16 526 093</b>
<b>Omløpsmiddel</b>			
<b>Varer</b>			
<b>Krav</b>			
Kundefordringer	6	225 340	914 798
Andre kortsiktige fordringer	6	2 922 819	2 623 314
Konsernkrav	6, 6	4 178 940	5 003 124
<b>Sum krav</b>	5	<b>7 327 099</b>	<b>8 541 236</b>
<b>Bankinnskott, kontantar og liknande</b>			
Bankinnskudd, kontanter o.l. herav bundet kr 232.507		5 066 186	4 317 256
<b>Sum bankinnskott, kontantar og liknande</b>		<b>5 066 186</b>	<b>4 317 256</b>
<b>Sum omløpsmiddel</b>		<b>12 393 285</b>	<b>12 858 491</b>
<b>SUM EIGEDELAR</b>		<b>26 970 336</b>	<b>29 384 585</b>

## BALANSE - EIGENKAPITAL OG GJELD

### Eigenkapital



## Balanse

Beløp i: NOK	Note	2024	2023
<b>Innskoten egenkapital</b>			
Aksjekapital	7	40 000	40 000
Overkurs		4 990 000	4 990 000
Annan innskoten egenkapital		2 106 000	2 106 000
<b>Sum innskoten egenkapital</b>		<b>7 136 000</b>	<b>7 136 000</b>
<b>Opptent egenkapital</b>			
Annen egenkapital		4 873 110	4 655 036
<b>Sum opptent egenkapital</b>		<b>4 873 110</b>	<b>4 655 036</b>
<b>Sum egenkapital</b>	8	<b>12 009 110</b>	<b>11 791 036</b>
<b>Gjeld</b>			
<b>Langsiktig gjeld</b>			
Utsett skatt	4	2 139 013	2 076 454
<b>Sum avsetjinger for plikter</b>		<b>2 139 013</b>	<b>2 076 454</b>
<b>Anna langsiktig gjeld</b>			
Gjeld til kredittinstitusjonar	5	4 915 277	6 529 056
<b>Sum anna langsiktig gjeld</b>		<b>4 915 277</b>	<b>6 529 056</b>
<b>Sum langsiktig gjeld</b>		<b>7 054 290</b>	<b>8 605 510</b>
<b>Kortsiktig gjeld</b>			
Gjeld til kredittinstitusjoner	5		
Leverandørgjeld	7	5 076 126	5 028 412
Betalbar skatt	4		818 788
Skyldig offentlige avgifter		1 028 734	848 563
Utbytte			1 000 000
Annen kortsiktig gjeld	7	1 802 076	1 292 275
<b>Sum kortsiktig gjeld</b>		<b>7 906 936</b>	<b>8 988 038</b>
<b>Sum gjeld</b>		<b>14 961 226</b>	<b>17 593 548</b>
<b>SUM EIGENKAPITAL OG GJELD</b>		<b>26 970 336</b>	<b>29 384 585</b>



## Brønnøysundregistrene

### ÅRSREGNSKAP FOR REGNSKAPSÅRET 2024 - GENERELL INFORMASJON

Journalnummer: 2025 467460

#### Enheten

Organisasjonsnummer: 920 935 001  
Organisasjonsform: Aksjeselskap  
Foretaksnavn: AURSTAD MASKINUTLEIGE AS  
Forretningsadresse: Torvmyrane 31  
6160 HOVDEBYGDA

#### Regnskapsår

Årsregnskapets periode: 01.01.2024 - 31.12.2024

#### Konsern

Morselskap i konsern: Nei

#### Regnskapsregler

Regler for små foretak benyttet: Ja  
Benyttet ved utarbeidelsen av  
årsregnskapet til selskapet: Regnskapslovens alminnelige regler

#### Årsregnskapet fastsatt av kompetent organ

Bekreftet av representant for selskapet: Paul Robert Rotevatn  
Dato for fastsettelse av årsregnskapet: 22.05.2025

#### Grunnlag for avgivelse

År 2024: Årsregnskap er elektronisk innlevert.  
År 2023: Tall er hentet fra elektronisk innlevert årsregnskap fra 2024.

*Det er ikke krav til at årsregnskapet m.v. som sendes til Regnskapsregisteret er undertegnet. Kontrollen på at dette er utført ligger hos revisor/enhetens øverste organ. Sikkerheten ivaretas ved at innsender har rolle/rettighet for innsending av årsregnskapet via Altinn, og ved at det bekreftes at årsregnskapet er fastsatt av kompetent organ.*

Brønnøysundregistrene, 05.06.2025



Organisasjonsnr: 920 935 001  
AURSTAD MASKINUTLEIGE AS

## RESULTATREGNSKAP

Beløp i: NOK	Note	2024	2023
<b>RESULTATREKNESKAP</b>			
<b>Inntekter</b>			
Salgsinntekt	1	59 060 205	60 744 086
Annen driftsinntekt		5 960 422	3 816 167
<b>Sum inntekter</b>		<b>65 020 626</b>	<b>64 560 253</b>
<b>Kostnader</b>			
Varekostnad		4 367 496	4 663 615
Lønnskostnad	2	6 717 159	7 156 045
Avskrivning av driftsmidler og immaterielle eiendeler	3	5 162 132	5 869 865
Nedskrivning av varige driftsmidler og immaterielle egedelar	3		
Annen driftskostnad	2, 3	48 113 727	43 424 789
<b>Sum kostnader</b>		<b>64 360 514</b>	<b>61 114 314</b>
<b>Driftsresultat</b>		<b>660 112</b>	<b>3 445 939</b>
<b>Finansinntekter og finanskostnader</b>			
Anna renteinntekt		44 070	574 274
Annen finansinntekt		4 110	
<b>Sum finansinntekter</b>		<b>48 180</b>	<b>574 274</b>
Annan rentekostnad		427 550	548 478
Annen finanskostnad		109	
<b>Sum finanskostnader</b>		<b>427 659</b>	<b>548 478</b>
<b>Netto finans</b>		<b>-379 479</b>	<b>25 796</b>
<b>Resultat før skattekostnad</b>		<b>280 633</b>	<b>3 471 736</b>
Skattekostnad på resultat	4	62 559	766 415
<b>Årsresultat</b>		<b>218 074</b>	<b>2 705 321</b>
<b>Årsresultat etter minoritetsinteresser</b>		<b>218 074</b>	<b>2 705 321</b>
<b>Totalresultat</b>		<b>218 074</b>	<b>2 705 321</b>
<b>Overføringer og disponeringar</b>			
Ordinært utbytte			1 000 000
Avsatt til annen egenkapital		218 074	1 705 321
<b>Sum overføringer og disponeringar</b>		<b>218 074</b>	<b>2 705 321</b>





Organisasjonsnr: 920 935 001  
AURSTAD MASKINUTLEIGE AS

## BALANSE

Beløp i: NOK Note 2024 2023

### BALANSE - EIGEDELAR

#### Anleggsmiddel

##### Immaterielle egedelar

##### Varige driftsmiddel

Maskiner og anlegg	3		
Driftsløsøre, inventar o. a. utstyr	3, 5	14 418 718	16 260 135
<b>Sum varige driftsmiddel</b>		<b>14 418 718</b>	<b>16 260 135</b>

##### Finansielle anleggsmiddel

Andre langsiktige fordringer	3	158 333	265 958
<b>Sum finansielle anleggsmiddel</b>		<b>158 333</b>	<b>265 958</b>

<b>Sum anleggsmiddel</b>		<b>14 577 051</b>	<b>16 526 093</b>
--------------------------	--	-------------------	-------------------

#### Omløpsmiddel

##### Varer

##### Krav

Kundefordringer	6	225 340	914 798
Andre kortsiktige fordringer	6	2 922 819	2 623 314
Konsernkrav	6, 6	4 178 940	5 003 124
<b>Sum krav</b>	<b>5</b>	<b>7 327 099</b>	<b>8 541 236</b>

##### Bankinnskott, kontantar og liknande

Bankinnskudd, kontanter o. l. herav bundet kr 232.507		5 066 186	4 317 256
<b>Sum bankinnskott, kontantar og liknande</b>		<b>5 066 186</b>	<b>4 317 256</b>

<b>Sum omløpsmiddel</b>		<b>12 393 285</b>	<b>12 858 491</b>
-------------------------	--	-------------------	-------------------

<b>SUM EIGEDELAR</b>		<b>26 970 336</b>	<b>29 384 585</b>
----------------------	--	-------------------	-------------------

### BALANSE - EIGENKAPITAL OG GJELD

#### Eigenkapital

##### Innskoten eigenkapital

Aksjekapital	7	40 000	40 000
Overkurs		4 990 000	4 990 000
Annan innskoten eigenkapital		2 106 000	2 106 000



<b>Sum innskoten egenkapital</b>		<b>7 136 000</b>	<b>7 136 000</b>
<b>Opptent egenkapital</b>			
Annen egenkapital		4 873 110	4 655 036
<b>Sum opptent egenkapital</b>		<b>4 873 110</b>	<b>4 655 036</b>
<b>Sum egenkapital</b>	<b>8</b>	<b>12 009 110</b>	<b>11 791 036</b>
<b>Gjeld</b>			
<b>Langsiktig gjeld</b>			
Utsett skatt	4	2 139 013	2 076 454
<b>Sum avsetjinger for plikter</b>		<b>2 139 013</b>	<b>2 076 454</b>
<b>Anna langsiktig gjeld</b>			
Gjeld til			
kredittinstitusjoner	5	4 915 277	6 529 056
<b>Sum anna langsiktig gjeld</b>		<b>4 915 277</b>	<b>6 529 056</b>
<b>Sum langsiktig gjeld</b>		<b>7 054 290</b>	<b>8 605 510</b>
<b>Kortsiktig gjeld</b>			
Gjeld til			
kredittinstitusjoner	5		
Leverandørgjeld	7	5 076 126	5 028 412
Betalbar skatt	4		818 788
Skyldig offentlige avgifter		1 028 734	848 563
Utbytte			1 000 000
Annen kortsiktig gjeld	7	1 802 076	1 292 275
<b>Sum kortsiktig gjeld</b>		<b>7 906 936</b>	<b>8 988 038</b>
<b>Sum gjeld</b>		<b>14 961 226</b>	<b>17 593 548</b>
<b>SUM EIGENKAPITAL OG GJELD</b>		<b>26 970 336</b>	<b>29 384 585</b>



Organisasjonsnr: 920 935 001  
AURSTAD MASKINUTLEIGE AS

NOTEOPPLYSNINGER - SELSKAP - alle poster oppgitt i hele tall

Note  
2

Tal på årsverk i regnskapsåret  
6.00

Sum Beløp

Balanseført verdi 31.12. Varige driftsmiddel Immaterielle eigned.

**Konsernregnskap**

Morselskapet sitt navn

Forretningskontor for morselskapet

Grunn til at dotterselskap ikke er tatt med i konsolideringa

Samla beløp - tilknytt selskap Årets Fjorårets

Samla beløp - føretak i samme konsern Årets Fjorårets

Samla beløp - føretak i samme konsern Årets Fjorårets

Samla beløp - felles kontrollert verksemd Årets Fjorårets

Pantstillingar Beløp

Behaldning av egne aksjar Tal på aksjar Pålydande Andel av aksjek.



## hovden & vatne statsautoriserte revisorar as

Medlemmer i Den norske Revisorforening  
Autorisert rekneskapsførarselskap  
Org.nr. 987 832 916 MVA  
E-post: [firmapost@h-v.no](mailto:firmapost@h-v.no)  
[www.h-v.no](http://www.h-v.no)

Til generalforsamlinga i  
Aurstad Maskinutleige AS

### Melding frå uavhengig revisor

Side 1 av 2

#### Konklusjon

Vi har revidert Aurstad Maskinutleige AS sin årsrekneskap som viser eit overskot på kr 218.074. Årsrekneskapen er samansett av balanse per 31. desember 2024 og resultatrekneskap for rekneskapsåret avslutta per denne datoen og notar til årsrekneskapen, irekna eit samandrag av viktige rekneskapsprinsipp.

#### Etter vår meining

- oppfyller årsrekneskapen gjeldande lovkrav, og
- gjev årsrekneskapen eit rettvisande bilete av selskapet si finansielle stilling per 31. desember 2024, og av resultatet for rekneskapsåret avslutta per denne datoen, i samsvar med rekneskapslova sine reglar og god rekneskapskikk i Noreg.

#### Grunnlag for konklusjonen

Vi har gjennomført revisjonen i samsvar med dei internasjonale revisjonsstandardane International Standards on Auditing (ISA-ane). Våre oppgåver og plikter etter desse standardane er skildra under overskrifta Revisors oppgåver og plikter ved revisjon av årsrekneskapen. Vi er uavhengige av selskapet slik det er krav om i lov, forskrift og International Code of Ethics for Professional Accountants (medrekna dei internasjonale sjølvstendestandardane) utferda av the International Ethics Standard Boards for Accountants (IESBA-reglane), og har oppfylt dei andre etiske pliktene våre i samsvar med desse krava. Etter vår oppfatning er innhenta revisjonsbevis tilstrekkeleg og formålstenleg som grunnlag for konklusjonen vår.

#### Ytterlegare informasjon

Styret og dagleg leiar (leiinga) er ansvarleg for ytterlegare informasjon som er publisert saman med årsregnskapen. Ytterlegare informasjon omfattar årsmeldinga. Vår konklusjon om årsrekneskapen over dekkjer ikkje ytterlegare informasjon.

Ørsta	Nordfjordeid	Stryn
Ivar Aasengt. 10, Postb. 203, 6151 Ørsta Tlf.: 70 04 59 00	Øyane 11, Postb. 315, 6772 Nordfjordeid Tlf.: 57 88 64 16	Tonningsg. 42, 6783 Stryn Tlf.: 48 44 07 30



I samband med revisjonen av årsrekneskapen er det oppgåva vår å lese den ytterlegare informasjonen. Formålet er å vurdere om det er vesentleg inkonsistens mellom den ytterlegare informasjonen og årsrekneskapen og den kunnskapen vi har opparbeidd oss under revisjonen av årsrekneskapen, eller om ytterlegare informasjon inneheld vesentlege feil. Vi har plikt til å rapportere om ytterlegare informasjon inneheld vesentlege feil. Vi har ikkje noko å rapportere i så måte.

#### Leiinga sitt ansvar for årsrekneskapen

Styret og dagleg leiar (leiinga) er ansvarleg for å utarbeide årsrekneskapen og for at han gjev eit rettvissande bilete i samsvar med rekneskapslova sine reglar og god rekneskapsskikk i Noreg. Leiinga er også ansvarleg for slik intern kontroll som ein finn naudsynt for å kunne utarbeide ein årsrekneskap som ikkje inneheld vesentleg feilinformasjon, verken som følge av misleg framferd eller feil som ikkje er tilsikta.

Ved utarbeidinga av årsrekneskapen må leiinga ta standpunkt til selskapet si evne til å halde fram med drifta og opplyse om tilhøve av betydning for dette. Føresetnaden om at drifta kan halde fram, skal leggjast til grunn for årsrekneskapen så lenge det ikkje er sannsynleg at verksemda vil bli avvikla.

#### Revisor sine oppgåver og plikter ved revisjonen av årsrekneskapen

Vårt mål er å oppnå tryggande sikkerheit for at årsrekneskapen totalt sett ikkje inneheld vesentleg feilinformasjon, verken som følge av misleg framferd eller feil som ikkje er tilsikta, og å gi ei revisjonsmelding som inneheld konklusjonen vår. Tryggande sikkerheit er ein høg grad av sikkerheit, men ingen garanti for at ein revisjon utført i samsvar med ISA-ane, alltid vil avdekke vesentleg feilinformasjon som eksisterer. Feilinformasjon kan oppstå som følge av misleg framferd eller feil som ikkje er tilsikta. Feilinformasjon blir vurdert som vesentleg dersom han, åleine eller samla, innanfor rimelege grenser kan forventast å påverke økonomiske avgjerse som brukarane tar basert på årsrekneskapen.

For vidare skildring av revisor sine oppgåver og plikter vert det vist til <https://revisorforeningen.no/revisjonsberetninger>

Ørsta, 08.05.2025

Hovden & Vatne statsautoriserte revisorar AS

Dag Hopland

statsautorisert revisor



# Årsregnskap 2024 Aurstad Maskinutleige AS

Resultatregnskap  
Balanse  
Noter  
Revisjonsberetning

Org.nr.: 920 935 001



## Årsmelding for 2024 for Aurstad Maskinutleige AS

### Art og lokalisering

Aurstad Maskinutleige AS vart stifta i april 2018 er eit utleigeselskap som eig, forvaltar og leiger ut anleggsmaskiner. Selskapets forretningsverksemd er i hovudsak retta mot tunnel- og anleggsværksemd internt i Aurstad konsernet, men selskapet har også eksterne kundar. Det er ei målsetning å i større grad framover tilby utstyr og tenester i den eksterne marknaden. Firmaet leiger administrasjon og verkstad i Hovden Industriområde i Ørsta kommune.

### Drift/resultat/utvikling

Vi har i åra 2018-24 erverva ein maskinpark tilpassa det behovet vi ser både internt i Aurstad konsernet og i den eksterne marknaden. Det er pr. 31.12.24 positiv arbeidskapital i selskapet.

Selskapet har hatt følgjande resultat:

	2024 (1000kr)	2023 (1000kr)	2022 (1000kr)
Driftsinntekter	65.021	64.560	62.674
Driftsresultat	660	3.445	7.839
Resultat før skatt	281	3.472	10.235
Årsresultat	218	2.705	7.982
Eigenkapital 31.12	12.009	11.791	10.086
Eigenkapital %	44,5%	40,1%	25,1%
Totalkapital	26.970	29.385	40.144

Det er for tida god aktivitet i entreprenør marknaden og vi ser at tilhøyrande marknad for vår utstyresportefølje vil vere god og stabil.

Føresetnadane for framleis drift er til stades, og årsrekneskapen for 2024 er sett opp under denne føresetnaden.

### Risikovurdering

Marknadsrisikoen vert vurdert til å vere akseptabel. Selskapet har ikkje sal eller innkjøp av varer og tenester eller opptak av lån i framand valuta. Det ligg difor ikkje føre kursrisiko. Selskapet er eksponert for finansiell risiko knytt til renteendringar. Maskinparken er delvis langsiktig finansiert, men med relativ hurtig nedbetalingstakt, slik at ingen del av gjelda har forfall utover fem år etter balansedato. Selskapet hadde pr. 31.12.2024 ein eigenkapitalprosent på 44,5 %.



## Arbeidsmiljø

I følge gjeldande lover og føreskrifter fører selskapet oversikt over totalt sjukefråvær blant selskapets tilsette. I 2024 hadde vi eit sjukefråvær på 0,31 %.

I 2024 har vi ikkje hatt personskadar og skadar på materiell har vore innanfor det vi vurderer som normalt.

Vi har i konsernet over lang tid jobba med å auke fokus på HMS noko vi ser resultat av i heile organisasjonen. Det vil framover vere stort fokus på oppfølgingsarbeidet knytt til prosessar og rutinar som er innført.

I følge tilbakemeldingar frå målingar gjort av Bedriftshelsetenesta vår er arbeidsmiljøet og trivselen på arbeidsplassen god. Samarbeidet med vernetenesta vår og dei tillitsvalde er godt.

## Ytre miljø

Selskapet leigde i 2024 tenester knytt til verkstad av selskapet Aurstad Tunnel AS. Dette selskapet tek hand om tiltak knytt til sikring av ytre miljø.


## Likestilling


Av 6 tilsette i selskapet er det ingen kvinner pr. 31.12.2024. Det er to kvinner representert i styret som gir ein kvinneandel på 40%. Vi har ein klar policy at kvinner og menn skal lønnast og gis arbeidsvilkår ut i frå utdanning, erfaring og fagleg dugleik, uavhengig av kjønn. Vi har målsetting om å auke andelen av kvinnelege tilsette og marknadsfører at vi ønskjer fleire kvinnelege medarbeidarar. Vi vil halde fram denne marknadsføringa i 2025. Ved framtidig rekruttering av nye medarbeidarar vil beste kandidaten ut i frå kompetanse og faglege kvalifikasjonar verte føretrekt, uavhengig av kjønn.

## Styreansvar

Selskapet har teikna ansvarsforsikring for styret. Forsikringa har ei dekning på NOK 10 mill.

Ørsta, 08.05.2025  
Styret i Aurstad Maskinutleige AS


  
Johs. A. Aspehaug  
Styreleiar


  
Torodd Stigen  
Styremedlem


  
Torunn Melle  
Styremedlem



Aurstad 

  
Siri Engesæth  
Styremedlem

  
Paul Robert Rotevatn  
Dagleg Lelar

  
Gato Aurstad  
Styremedlem



<b>Resultatregnskap</b>			
<b>Aurstad Maskinutleige AS</b>			
<b>Driftsinntekter og driftskostnader</b>	<b>Note</b>	<b>2024</b>	<b>2023</b>
Salgsinntekt	1	59 060 205	60 744 086
Annen driftsinntekt		5 960 422	3 816 167
<b>Sum driftsinntekter</b>		<b>65 020 626</b>	<b>64 560 253</b>
Varekostnad		4 367 496	4 663 615
Lønnskostnad	2	6 717 159	7 156 045
Avskrivning av driftsmidler og immaterielle eiendeler	3	5 162 132	5 869 865
Annen driftskostnad	2, 3	48 113 727	43 424 789
<b>Sum driftskostnader</b>		<b>64 360 514</b>	<b>61 114 314</b>
<b>Driftsresultat</b>		<b>660 112</b>	<b>3 445 939</b>
<b>Finansinntekter og finanskostnader</b>			
Annen renteinntekt		44 070	574 274
Annen finansinntekt		4 110	0
Annen rentekostnad		427 550	548 478
Annen finanskostnad		109	0
<b>Resultat av finansposter</b>		<b>-379 479</b>	<b>25 796</b>
Resultat før skattekostnad		280 633	3 471 736
Skattekostnad på resultat	4	62 559	766 415
<b>Resultat</b>		<b>218 074</b>	<b>2 705 321</b>
<b>Årsresultat</b>		<b>218 074</b>	<b>2 705 321</b>
<b>Overføringer</b>			
Avsatt til utbytte		0	1 000 000
Avsatt til annen egenkapital		218 074	1 705 321
<b>Sum overføringer</b>		<b>218 074</b>	<b>2 705 321</b>




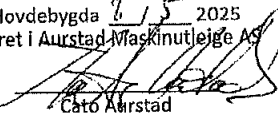
<b>Balanse</b>			
<b>Aurstad Maskinutleige AS</b>			
<b>Eiendeler</b>	<b>Note</b>	<b>2024</b>	<b>2023</b>
<b>Anleggsmidler</b>			
<b>Varige driftsmidler</b>			
Driftsløsøre, inventar o.a. utstyr	3, 5	<u>14 418 718</u>	<u>16 260 135</u>
<b>Sum varige driftsmidler</b>		<b>14 418 718</b>	<b>16 260 135</b>
<b>Finansielle anleggsmidler</b>			
Andre langsiktige fordringer	3	<u>158 333</u>	<u>265 958</u>
<b>Sum finansielle anleggsmidler</b>		<b>158 333</b>	<b>265 958</b>
<b>Sum anleggsmidler</b>		<b>14 577 051</b>	<b>16 526 093</b>
<b>Omløpsmidler</b>			
<b>Fordringer</b>			
Kundefordringer	6	225 340	914 798
Kundefordringer konsern	6	4 178 940	5 003 124
Andre kortsiktige fordringer	6	<u>2 922 819</u>	<u>2 623 314</u>
<b>Sum fordringer</b>	<b>5</b>	<b>7 327 099</b>	<b>8 541 236</b>
Bankinnskudd, kontanter o.l. herav bundet kr 232.507		5 066 186	4 317 256
<b>Sum omløpsmidler</b>		<b>12 393 285</b>	<b>12 858 491</b>
<b>Sum eiendeler</b>		<b>26 970 336</b>	<b>29 384 585</b>




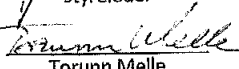
Balanse			
Aurstad Maskinutleige AS			
Egenkapital og gjeld	Note	2024	2023
<b>Egenkapital</b>			
<b>Innskutt egenkapital</b>			
Aksjekapital	7	40 000	40 000
Overkurs		4 990 000	4 990 000
Annen innskutt egenkapital		2 106 000	2 106 000
<b>Sum innskutt egenkapital</b>		<b>7 136 000</b>	<b>7 136 000</b>
<b>Opptjent egenkapital</b>			
Annen egenkapital		4 873 110	4 655 036
<b>Sum opptjent egenkapital</b>		<b>4 873 110</b>	<b>4 655 036</b>
<b>Sum egenkapital</b>	8	<b>12 009 110</b>	<b>11 791 036</b>
<b>Gjeld</b>			
Utsatt skatt	4	2 139 013	2 076 454
<b>Sum avsetning for forpliktelser</b>		<b>2 139 013</b>	<b>2 076 454</b>
<b>Annen langsiktig gjeld</b>			
Gjeld til kredittinstitusjoner	5	4 915 277	6 529 056
<b>Sum annen langsiktig gjeld</b>		<b>4 915 277</b>	<b>6 529 056</b>
<b>Kortsiktig gjeld</b>			
Leverandørgjeld	7	5 076 126	5 028 412
Betalbar skatt	4	0	818 788
Skyldig offentlige avgifter		1 028 734	848 563
Utbytte		0	1 000 000
Annen kortsiktig gjeld	7	1 802 076	1 292 275
<b>Sum kortsiktig gjeld</b>		<b>7 906 936</b>	<b>8 988 038</b>
<b>Sum gjeld</b>		<b>14 961 226</b>	<b>17 593 548</b>
<b>Sum egenkapital og gjeld</b>		<b>26 970 336</b>	<b>29 384 585</b>


Hovdebygda 8/5 2025  
Styret i Aurstad Maskinutleige AS


  
John A. Aspehaug  
styreleder

  
Cato Aurstad  
styremedlem

  
Tormod Stigen  
styremedlem

  
Torunn Melle  
styremedlem

  
Siri Engesæth  
styremedlem

  
Paul Robert Rotevatn  
daglig leder

Aurstad Maskinutleige AS Side 4



## Aurstad Maskinutleige AS Noter til regnskapet 2024

### Note 1 Regnskapsprinsipper

Årsregnskapet er satt opp i samsvar med regnskapsloven av 1998 og NRS 8 God regnskapsskikk for små foretak. Regnskapsprinsippene beskrives nedenfor.

#### Hovedregel for vurdering og klassifisering av eiendeler og gjeld

Eiendeler bestemt til varig eie eller bruk er klassifisert som anleggsmidler. Andre eiendeler er klassifisert som omløpsmidler. Fordringer som skal tilbakebetales innen et år er klassifisert som omløpsmidler. Ved klassifisering av kortsiktig og langsiktig gjeld er tilsvarende kriterier lagt til grunn.

Anleggsmidler vurderes til anskaffelseskost, men nedskrives til virkelig verdi når verdifallet forventes ikke å være forbigående. Anleggsmidler med begrenset økonomisk levetid avskrives planmessig. Langsiktig lån balanseføres til nominelt mottatt beløp på etableringstidspunktet og reduseres med betalte avdrag.

Omløpsmidler vurderes til laveste av anskaffelseskost og virkelig verdi. Kortsiktig gjeld balanseføres til nominelt mottatt beløp på etableringstidspunktet.

Enkelte poster er vurdert etter andre prinsipper og redegjøres for nedenfor.

#### Fordringer

Kundefordringer og andre fordringer oppføres til pålydende etter fradrag for avsetning til forventet tap. Avsetning til tap gjøres på grunnlag av en individuell vurdering av de enkelte fordringer.

#### Skatter

Skattekostnaden sammenstilles med regnskapsmessige resultat før skatt.

Skattekostnaden består av betalbar skatt (skatt på årets direkte skattepliktige inntekt) og endring i netto utsatt skatt. Utsatt skatt og utsatt skattefordel er presentert netto i balansen.

#### Inntektsføringsprinsipp

### Note 2 Lønnskostnad, antall ansatte, godtgjørelser, lån til ansatte mm

Lønnskostnad	2024	2023
Lønn	5 300 246	5 625 575
Arbeidsgiveravgift	860 953	927 839
Pensjonskostnader	386 772	417 899
Andre personalkostnader	169 188	184 732
Sum	6 717 159	7 156 045

Gjennomsnittlig antall årsverk 6 7

Selskapet har etablert innskuddsbasert pensjonsordning som tilfredsstiller kravene til OTP.

**Aurstad Maskinutleige AS**  
**Noter til regnskapet 2024****Note 3 Driftsmidler**

	Dr.løs/mask. og utstyr	SUM
Anskaffelseskost 31.12.23	36 392 741	36 392 741
Tilgang	5 982 931	5 982 931
Avgang	-3 293 763	-3 293 763
<b>Anskaffelseskost 31.12.24</b>	<b>39 081 909</b>	<b>39 081 909</b>
Akkumulerte avskr. 31.12.24	24 663 191	24 663 191
<b>Bokført verdi pr. 31.12.24</b>	<b>14 418 718</b>	<b>14 418 719</b>
		0
Årets avskrivninger	5 162 132	5 162 132
Økonomisk levetid	5-10 år	
Avskrivningsplan	Lineær	
Leie av ikke balanseførte varige driftsmidler	29 187 222	

For enkelte av leasingavtalene er det betalt forskuddsleasing. Denne balanseføres, og kostnadsføres over leasingperioden. Kr 88.333 kostnadsføres om mer enn ett år etter balansedagen.

**Note 4 Skattekostnad og utsatt skatt**

Midlertidige forskjeller:	31.12.2023	31.12.2024	Endring
Omløpsmidler/kortsiktig gjeld	0	0	0
Anleggsmidler/langsiktig gjeld	9 438 428	11 127 421	-1 688 993
Sk.m. fremførb. underskudd	0	-1 404 635	1 404 635
Grunnlag for beregning av utsatt skatt	9 438 428	9 722 786	-284 358
<b>Utsatt skatt (-skattefordel) 22%</b>	<b>2 076 454</b>	<b>2 139 013</b>	<b>62 559</b>

Skattekostnad:	2023	2024
Resultat før skatt	3 471 736	280 633
Permanente forskjeller	11 971	3 725
Endring i midlertidige forskjeller	238 058	-1 688 993
Brukt underskudd til fremføring	0	0
Grunnlag betalbar skatt	3 721 764	-1 404 635
Betalbar skatt basert på 22%	818 788	0
Reduksjon pga avgitt konsernbidrag	0	0
Betalbar skatt i balansen	818 788	0
Betalbar skatt på årets resultat	818 788	0
Endring i utsatt skatt	-52 373	62 559
Mottatt konsernbidrags effekt på utsatt skatt	0	0
<b>Skattekostnad i resultatregnskapet</b>	<b>766 415</b>	<b>62 559</b>
Effektiv skattesats	22,1 %	22,3 %



## Aurstad Maskinutleige AS Noter til regnskapet 2024

### Note 5 Gjeld og sikkerhetsstillelser

Av selskapets gjeld er følgende sikret med pant:

Langsiktig gjeld til kredittinstitusjoner	4 915 277
Korts. gjeld til kredittinst. (limit kr 1 mill)	0
<b>Totalt</b>	<b>4 915 277</b>

Som sikkerhet er stillet:	Bokført verdi
Driftsløsøre	14 418 718
Fordringer	7 327 099

Ingen del av selskapets gjeld forfaller til betaling senere enn fem år etter balansedagen.

### Note 6 Kundefordringer og andre fordringer

Kundefordringer og andre fordringer er oppført til pålydende.

Inkludert i fordringene er fordringer mot selskap i samme konsern med kr 4.178.940.  
Ingen del av fordringene forfaller til betaling senere enn ett år etter balansedagen.

### Note 7 Aksjekapital og aksjonærinformasjon, gjeld til konsernselskaper

#### Eierstruktur

Aksjonærene i selskapet pr 31.12.24 var (aksjenes pålydende er kr 1.000):

	Antall aksjer	Eierandel	Stemmeandel
Aurstad AS, forr. kontor i Ørsta kommune	40	100,0 %	100,0 %
<b>Sum</b>	<b>40</b>	<b>100,0 %</b>	<b>100,0 %</b>

Aurstad Maskinutleige AS inngår i Aurstad-konsernet og blir konsolidert inn i konsernregnskapet. Konsernregnskapet kan fås ved henvendelse til morselskapet.

Styremedlem Cato Aurstad eier aksjer indirekte via Aurstad AS.

Inkludert i leverandørgjeld er gjeld til selskap i samme konsern med kr 218.750.

### Note 8 Egenkapital

	Aksje-kapital	Overkurs	Annen innsk. EK	Annen EK	Sum
<b>Egenkapital 31. des 2023</b>	<b>40 000</b>	<b>4 990 000</b>	<b>2 106 000</b>	<b>4 655 036</b>	<b>11 791 036</b>
<b>Årets endring i egenkapital:</b>					
Årets resultat	0	0	0	218 074	218 074
Avstøtt utbytte	0	0	0	0	0
<b>Egenkapital 31. des. 2024</b>	<b>40 000</b>	<b>4 990 000</b>	<b>2 106 000</b>	<b>4 873 110</b>	<b>12 009 110</b>