



ÅRSREGNSKAPET FOR REGNSKAPSÅRET 2024 - GENERELL INFORMASJON

Enheten

Organisasjonsnummer: 997 808 029
Organisasjonsform: Aksjeselskap
Foretaksnavn: WINNING BRANDS AS
Forretningsadresse: Karenslyst Allé 8 A
0278 OSLO

Regnskapsår

Årsregnskapets periode: 01.01.2024 - 31.12.2024

Konsern

Morselskap i konsern: Nei

Regnskapsregler

Regler for små foretak benyttet: Ja
Benyttet ved utarbeidelsen av årsregnskapet til selskapet: Regnskapslovens alminnelige regler

Årsregnskapet fastsatt av kompetent organ

Bekreftet av representant for selskapet: Crowe Partner Revisjon AS
Dato for fastsettelse av årsregnskapet: 27.06.2025

Grunnlag for avgivelse

År 2024: Årsregnskapet er elektronisk innlevert
År 2023: Tall er hentet fra elektronisk innlevert årsregnskap fra 2024

Det er ikke krav til at årsregnskapet m.v. som sendes til Regnskapsregisteret er undertegnet. Kontrollen på at dette er utført ligger hos revisor/enhetens øverste organ. Sikkerheten ivaretas ved at innsender har rolle/rettighet for innsending av årsregnskapet via Altinn, og ved at det bekreftes at årsregnskapet er fastsatt av kompetent organ.

Brønnøysundregistrene, 05.07.2025



Resultatregnskap

Beløp i: NOK	Note	2024	2023
RESULTATREGNSKAP			
Inntekter			
Salgsinntekt		37 798 590	43 035 729
Alkohol- og emballasjeavgifter	2	-4 845 546	-5 709 167
Sum inntekter		32 953 044	37 326 562
Kostnader			
Varekostnad		26 393 349	30 958 739
Lønnskostnad	3	1 980 117	1 815 882
Avskrivning av driftsmidler og immaterielle eiendeler	4	7 716	53 136
Annen driftskostnad		3 137 251	3 380 890
Sum kostnader		31 518 433	36 208 647
Driftsresultat		1 434 611	1 117 915
Finansinntekter og finanskostnader			
Renteinntekt fra foretak i samme konsern	5	682 848	91 788
Annen renteinntekt		51 214	75 300
Annen finansinntekt		158 794	364 424
Sum finansinntekter		892 856	531 511
Rentekostnad til foretak i samme konsern	5	544 218	96 838
Annen rentekostnad		34 025	6 682
Annen finanskostnad		789 515	68 997
Sum finanskostnader		1 367 758	172 518
Netto finans		-474 901	358 993
Resultat før skattekostnad		959 710	1 476 908
Skattekostnad på resultat	6	179 086	354 312
Årsresultat		780 624	1 122 596
Årsresultat etter minoritetsinteresser		780 624	1 122 596
Totalresultat		780 624	1 122 596



Resultatregnskap

Beløp i: NOK	Note	2024	2023
Overføringer og disponeringer			
Avgitt konsernbidrag			1 256 195
Avsatt til annen egenkapital		780 624	
Overført fra annen egenkapital			-133 599
Sum overføringer og disponeringer	7	780 624	1 122 596



Balanse

Beløp i: NOK	Note	2024	2023
BALANSE - EIENDELER			
Anleggsmidler			
Immaterielle eiendeler			
Utsatt skattefordel	6		
Varige driftsmidler			
Driftsløsøre, inventar o.a. utstyr	4	10 936	18 652
Sum varige driftsmidler		10 936	18 652
Finansielle anleggsmidler			
Andre langsiktige fordringer			23 940
Sum finansielle anleggsmidler			23 940
Sum anleggsmidler		10 936	42 592
Omløpsmidler			
Varer			
Sum varer	8	4 731 727	6 556 821
Fordringer			
Kundefordringer	5	7 482 149	8 798 207
Andre kortsiktige fordringer	5	15 081 818	4 932 972
Sum fordringer		22 563 967	13 731 178
Bankinnskudd, kontanter og lignende			
Bankinnskudd, kontanter o.l.	9	74 071	80 910
Sum bankinnskudd, kontanter og lignende		74 071	80 910
Sum omløpsmidler		27 369 764	20 368 909
SUM EIENDELER		27 380 700	20 411 501

BALANSE - EGENKAPITAL OG GJELD

Egenkapital



Balanse

Beløp i: NOK	Note	2024	2023
Innskutt egenkapital			
Aksjekapital	10	30 423	30 423
Beholdning av egne aksjer	10		
Overkurs		2 620 757	3 620 757
Annen innskutt egenkapital		2 768 938	2 768 938
Sum innskutt egenkapital		5 420 118	6 420 118
Opptjent egenkapital			
Annen egenkapital		1 421 687	641 063
Sum opptjent egenkapital		1 421 687	641 063
Sum egenkapital	7	6 841 805	7 061 181
Gjeld			
Langsiktig gjeld			
Utsatt skatt	6		
Annen langsiktig gjeld			
Sum langsiktig gjeld		0	0
Kortsiktig gjeld			
Avsatt til utbytte		1 000 000	
Leverandørgjeld	5	4 813 798	6 025 973
Betalbar skatt	6	179 086	
Skyldig offentlige avgifter	2	3 526 243	3 675 117
Utbytte			1 610 507
Annen kortsiktig gjeld	5	11 019 769	2 038 723
Sum kortsiktig gjeld		20 538 896	13 350 320
Sum gjeld		20 538 896	13 350 320
SUM EGENKAPITAL OG GJELD		27 380 700	20 411 501



Brønnøysundregistrene

ÅRSREGNSKAP FOR REGNSKAPSÅRET 2024 - GENERELL INFORMASJON

Journalnummer: 2025 620426

Enheten

Organisasjonsnummer: 997 808 029
Organisasjonsform: Aksjeselskap
Foretaksnavn: WINNING BRANDS AS
Forretningsadresse: Karenslyst Allé 8 A
0278 OSLO

Regnskapsår

Årsregnskapets periode: 01.01.2024 - 31.12.2024

Konsern

Morselskap i konsern: Nei

Regnskapsregler

Regler for små foretak benyttet: Ja
Benyttet ved utarbeidelsen av
årsregnskapet til selskapet: Regnskapslovens alminnelige regler

Årsregnskapet fastsatt av kompetent organ

Bekreftet av representant for selskapet: Crowe Partner Revisjon AS
Dato for fastsettelse av årsregnskapet: 27.06.2025

Grunnlag for avgivelse

År 2024: Årsregnskap er elektronisk innlevert.
År 2023: Tall er hentet fra elektronisk innlevert årsregnskap fra 2024.

Det er ikke krav til at årsregnskapet m.v. som sendes til Regnskapsregisteret er undertegnet. Kontrollen på at dette er utført ligger hos revisor/enhetens øverste organ. Sikkerheten ivaretas ved at innsender har rolle/rettighet for innsending av årsregnskapet via Altinn, og ved at det bekreftes at årsregnskapet er fastsatt av kompetent organ.

Brønnøysundregistrene, 03.07.2025



Organisasjonsnr: 997 808 029
WINNING BRANDS AS

RESULTATREGNSKAP

Beløp i: NOK	Note	2024	2023
RESULTATREGNSKAP			
Inntekter			
Salgsinntekt		37 798 590	43 035 729
Alkohol- og emballasjeavgifter	2	-4 845 546	-5 709 167
Sum inntekter		32 953 044	37 326 562
Kostnader			
Varekostnad		26 393 349	30 958 739
Lønnskostnad	3	1 980 117	1 815 882
Avskrivning av driftsmidler og immaterielle eiendeler	4	7 716	53 136
Annen driftskostnad		3 137 251	3 380 890
Sum kostnader		31 518 433	36 208 647
Driftsresultat		1 434 611	1 117 915
Finansinntekter og finanskostnader			
Renteinntekt fra foretak i samme konsern	5	682 848	91 788
Annen renteinntekt		51 214	75 300
Annen finansinntekt		158 794	364 424
Sum finansinntekter		892 856	531 511
Rentekostnad til foretak i samme konsern	5	544 218	96 838
Annen rentekostnad		34 025	6 682
Annen finanskostnad		789 515	68 997
Sum finanskostnader		1 367 758	172 518
Netto finans		-474 901	358 993
Resultat før skattekostnad		959 710	1 476 908
Skattekostnad på resultat	6	179 086	354 312
Årsresultat		780 624	1 122 596
Årsresultat etter minoritetsinteresser		780 624	1 122 596
Totalresultat		780 624	1 122 596
Overføringer og disponeringer			
Avgitt konsernbidrag			1 256 195
Avsatt til annen egenkapital		780 624	



Overført fra annen egenkapital			-133 599
Sum overføringer og disponeringer	7	780 624	1 122 596



Organisasjonsnr: 997 808 029
WINNING BRANDS AS

BALANSE

Beløp i: NOK	Note	2024	2023
--------------	------	------	------

BALANSE - EIENDELER

Anleggsmidler

Immaterielle eiendeler

Utsatt skattefordel	6		
---------------------	---	--	--

Varige driftsmidler

Driftsløsøre, inventar o.			
---------------------------	--	--	--

a. utstyr	4	10 936	18 652
-----------	---	--------	--------

Sum varige driftsmidler		10 936	18 652
--------------------------------	--	---------------	---------------

Finansielle anleggsmidler

Andre langsiktige			
-------------------	--	--	--

fordringer			23 940
------------	--	--	--------

Sum finansielle			23 940
------------------------	--	--	---------------

anleggsmidler			23 940
----------------------	--	--	---------------

Sum anleggsmidler		10 936	42 592
--------------------------	--	---------------	---------------

Omløpsmidler

Varer

Sum varer	8	4 731 727	6 556 821
------------------	---	------------------	------------------

Fordringer

Kundefordringer	5	7 482 149	8 798 207
-----------------	---	-----------	-----------

Andre kortsiktige			
-------------------	--	--	--

fordringer	5	15 081 818	4 932 972
------------	---	------------	-----------

Sum fordringer		22 563 967	13 731 178
-----------------------	--	-------------------	-------------------

Bankinnskudd, kontanter

og lignende

Bankinnskudd, kontanter o.			
----------------------------	--	--	--

l.	9	74 071	80 910
----	---	--------	--------

Sum bankinnskudd,			
--------------------------	--	--	--

kontanter og lignende		74 071	80 910
------------------------------	--	---------------	---------------

Sum omløpsmidler		27 369 764	20 368 909
-------------------------	--	-------------------	-------------------

SUM EIENDELER		27 380 700	20 411 501
----------------------	--	-------------------	-------------------

BALANSE - EGENKAPITAL OG

GJELD

Egenkapital

Innskutt egenkapital

Aksjekapital	10	30 423	30 423
--------------	----	--------	--------

Beholdning av egne aksjer	10		
---------------------------	----	--	--

Overkurs		2 620 757	3 620 757
----------	--	-----------	-----------

Annen innskutt egenkapital		2 768 938	2 768 938
-----------------------------------	--	------------------	------------------



Sum innskutt egenkapital		5 420 118	6 420 118
Opptjent egenkapital			
Annen egenkapital		1 421 687	641 063
Sum opptjent egenkapital		1 421 687	641 063
Sum egenkapital	7	6 841 805	7 061 181
Gjeld			
Langsiktig gjeld			
Utsatt skatt	6		
Annen langsiktig gjeld			
Sum langsiktig gjeld		0	0
Kortsiktig gjeld			
Avsatt til utbytte		1 000 000	
Leverandørgjeld	5	4 813 798	6 025 973
Betalbar skatt	6	179 086	
Skyldig offentlige avgifter	2	3 526 243	3 675 117
Utbytte			1 610 507
Annen kortsiktig gjeld	5	11 019 769	2 038 723
Sum kortsiktig gjeld		20 538 896	13 350 320
Sum gjeld		20 538 896	13 350 320
SUM EGENKAPITAL OG GJELD		27 380 700	20 411 501



Organisasjonsnr: 997 808 029
WINNING BRANDS AS

NOTEOPPLYSNINGER - SELSKAP - alle poster oppgitt i hele tall

Note

Antall årsverk i regnskapsåret
2.00

<u>Sum</u>	<u>Beløp</u>
<u>Balanseført verdi 31.12.</u>	<u>Varige driftsmidler Immaterielle eiend.</u>

Konsernregnskap

Morselskapet sitt navn

Forretningskontor for morselskapet

Begrunnelse for at datterselskap er utelatt fra konsolideringen

<u>Samlet beløp - tilknyttet selskap</u>	<u>Årets</u>	<u>Fjorårets</u>
--	--------------	------------------

<u>Samlet beløp - foretak i samme konsern</u>	<u>Årets</u>	<u>Fjorårets</u>
---	--------------	------------------

<u>Samlet beløp - foretak i samme konsern</u>	<u>Årets</u>	<u>Fjorårets</u>
---	--------------	------------------

<u>Samlet beløp - felles kontrollert virksomhet</u>	<u>Årets</u>	<u>Fjorårets</u>
---	--------------	------------------

<u>Pantstillelse</u>	<u>Beløp</u>
----------------------	--------------

<u>Beholdning av egne aksjer</u>	<u>Antall</u>	<u>Pålydende</u>	<u>Andel av aksjek.</u>
----------------------------------	---------------	------------------	-------------------------



Årsregnskap 2024

Winning Brands AS

Resultatregnskap
Balanse
Noter
Revisjonsberetning

Org.nr.: 997 808 029



Resultatregnskap			
Winning Brands AS			
Driftsinntekter og driftskostnader	Note	2024	2023
Salgsinntekt		37 798 590	43 035 729
Alkohol- og emballasjeavgifter	2	-4 845 546	-5 709 167
Sum driftsinntekter		32 953 044	37 326 562
Varekostnad		26 393 349	30 958 739
Lønnskostnad	3	1 980 117	1 815 882
Avskrivning av driftsmidler og immaterielle eiendeler	4	7 716	53 136
Annen driftskostnad		3 137 251	3 380 890
Sum driftskostnader		31 518 433	36 208 647
Driftsresultat		1 434 611	1 117 915
Finansinntekter og finanskostnader			
Renteinntekt fra foretak i samme konsern	5	682 848	91 788
Annen renteinntekt		51 214	75 300
Annen finansinntekt		158 794	364 424
Rentekostnad til foretak i samme konsern	5	544 218	96 838
Annen rentekostnad		34 025	6 682
Annen finanskostnad		789 515	68 997
Resultat av finansposter		-474 901	358 993
Resultat før skattekostnad		959 710	1 476 908
Skattekostnad på resultat	6	179 086	354 312
Resultat		780 624	1 122 596
Årsresultat		780 624	1 122 596
Overføringer			
Avsatt konsernbidrag		0	1 256 195
Avsatt til annen egenkapital		780 624	0
Overført fra annen egenkapital		0	133 599
Sum overføringer	7	780 624	1 122 596
Winning Brands AS			Side 2


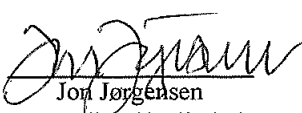
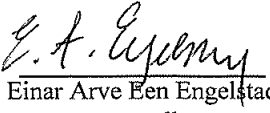


Balanse			
Winning Brands AS			
Eiendeler	Note	2024	2023
Anleggsmidler			
Immaterielle eiendeler			
Driftsløsøre, inventar o.a. utstyr	4	10 936	18 652
Sum varige driftsmidler		10 936	18 652
Andre langsiktige fordringer		0	23 940
Sum finansielle anleggsmidler		0	23 940
Sum anleggsmidler		10 936	42 592
Omløpsmidler			
Lager av varer og annen beholdning	8	4 731 727	6 556 821
Fordringer			
Kundefordringer	5	7 482 149	8 798 207
Andre kortsiktige fordringer	5	15 081 818	4 932 972
Sum fordringer		22 563 967	13 731 178
Investeringer			
Bankinnskudd, kontanter o.l.	9	74 071	80 910
Sum omløpsmidler		27 369 764	20 368 909
Sum eiendeler		27 380 700	20 411 501
Winning Brands AS			Side 3



Balanse			
Winning Brands AS			
Egenkapital og gjeld	Note	2024	2023
Innskutt egenkapital			
Aksjekapital	10	30 423	30 423
Overkurs		2 620 757	3 620 757
Annen innskutt egenkapital		2 768 938	2 768 938
Sum innskutt egenkapital		5 420 118	6 420 118
Opptjent egenkapital			
Annen egenkapital		1 421 687	641 063
Sum opptjent egenkapital		1 421 687	641 063
Sum egenkapital	7	6 841 805	7 061 181
Gjeld			
Avsetning for forpliktelser			
Annen langsiktig gjeld			
Kortsiktig gjeld			
Avsatt til utbytte		1 000 000	0
Leverandørgjeld	5	4 813 798	6 025 973
Betalbar skatt	6	179 086	0
Skyldig offentlige avgifter	2	3 526 243	3 675 117
Avsatt konsernbidrag		0	1 610 507
Annen kortsiktig gjeld	5	11 019 769	2 038 723
Sum kortsiktig gjeld		20 538 896	13 350 320
Sum gjeld		20 538 896	13 350 320
Sum egenkapital og gjeld		27 380 700	20 411 501

27.06.2025
Styret i Winning Brands AS

 Britt Engelstad styreleder	 Jon Jørgensen styremedlem/daglig leder	 Einar Arve Eken Engelstad styremedlem
--	--	---

Winning Brands AS Side 4



Regnskapsprinsipper

Årsregnskapet er satt opp i samsvar med regnskapsloven og NRS 8 - God regnskapsskikk for små foretak.

Driftsinntekter

Inntektsføring skjer etter opptjeningsprinsippet som normalt vil være leveringstidspunktet for tjenester. Inntekter ved salg av varer regnskapsføres ved levering. Kostnader medtas etter sammenstillingsprinsippet, dvs. at kostnader medtas i samme periode som tilhørende inntekter inntektsføres.

Hovedregel for vurdering og klassifisering av eiendeler og gjeld

Eiendeler bestemt til varig eie eller bruk er klassifisert som anleggsmidler. Andre eiendeler er klassifisert som omløpsmidler. Fordringer som skal tilbakebetales innen et år er uansett klassifisert som omløpsmidler. Ved klassifisering av kortsiktig og langsiktig gjeld er analoge kriterier lagt til grunn.

Omløpsmidler vurderes til laveste av anskaffelseskost og virkelig verdi. Kortsiktig gjeld balanseføres til nominelt mottatt beløp på etableringstidspunktet.

Enkelte poster er vurdert etter andre regler. Postene det gjelder vil være blant de postene som omhandles nedenfor.

Skatt

Skattekostnaden i resultatregnskapet omfatter både periodens betalbare skatt og endring i utsatt skatt. Utsatt skatt er beregnet med 22 % på grunnlag av de midlertidige forskjeller som eksisterer mellom regnskapsmessige og skattemessige verdier, samt ligningsmessig underskudd til fremføring ved utgangen av regnskapsåret. Skatteøkende og skattereduserende midlertidige forskjeller som reverserer eller kan reverseres i samme periode er utlignet og nettoført.

Fordringer

Kundefordringer og andre fordringer oppføres til pålydende etter fradrag for avsetning til forventet tap. Avsetning til tap gjøres på grunnlag av en individuell vurdering av de enkelte fordringene.

Valuta

Poster i utenlandsk valuta vurderes til dagskurs.

Varer

Varer er vurdert til det laveste av anskaffelseskost og netto salgsverdi.

Note 2 Offentlige avgifter

Årsregnskapet viser skyldige offentlige til kr. 3 526 243. Alkoholavgift utgjør kr. 992 283 av de totale skyldige offentlige avgiftene.



Note 3 Lønnskostnader og ytelser, godtgjørelser til daglig leder, styret og revisor

Lønnskostnader	2024	2023
Lønninger	1 441 011	1 362 821
Arbeidsgiveravgift	277 837	289 097
Pensjonskostnader	130 483	121 002
Andre ytelser	130 785	42 961
Sum	1 980 117	1 815 882

Selskapet har i 2024 sysselsatt 2 årsverk.

Selskapet er fakturert i 2024 for lønnskostnader fra andre selskaper i konsernet. Det utgjør kr 768 994 av lønninger.

Pensjonsforpliktelser

Selskapet er pliktig til å ha tjenstepensjonsordning etter lov om obligatorisk tjenstepensjon. Selskapets pensjonsordninger tilfredsstiller kravene i denne lov.



Note 4 Anleggsmidler

	Innredning kontorlokaler
Anskaffelseskost pr. 01.01.2024	220 265
Anskaffelseskost 31.12.2024	220 265
Av- og nedskrivninger pr. 01.01.2024	201 612
Årets ordinære avskrivninger	7 716
Av- og nedskrivninger pr. 31.12.2024	209 328
Bokført verdi 01.01.2024	18 652
Årets avskrivning og nedskrivning	7 716
Bokført verdi 31.12.2024	10 936
Økonomisk levetid	0-5 år

Note 5 Konsernmellomværende og øvrig langsiktig gjeld

	2024	2023
EAE Toast AS		
Leverandørgjeld	170 100	36 531
Kortsiktig fordring	12 617 435	2 640 078
Fordring på konsernbidrag	0	0
Kortsiktig gjeld	8 892 065	0
Skyldig konsernbidrag	0	1 610 507
Tilleggsutbytte	1 000 000	0

Inntektsførte renter for 2024 utgjør kr. 41 834.

	2024	2023
Fine Brands AS		
Kundefordringer	19 214	54 960
Kortsiktig fordring	368 802	350 668
Leverandørgjeld	25 553	34 546
Annen kortsiktig gjeld	0	0

Inntektsførte renter for 2024 utgjør kr. 18 174.

	2024	2023
Interbrands Norway AS		
Kundefordringer	48 034	137 400
Leverandørgjeld	712 042	734 617
Annen kortsiktig gjeld	1 934 915	1 839 564

Kostnadsførte renter for 2024 utgjør kr. 95 351.

	2024	2023
Wicked Brands AS		
Kundefordringer	2 133	6 106
Kortsiktig fordring	604 086	574 317

Inntektsførte renter for 2024 utgjør kr. 29 769.

	2024	2023
Crafted Brands AS		
Kundefordringer	5 338	15 266
Kortsiktig fordring	752 341	715 266
Leverandørgjeld	4 488	12 831



Inntektsførte renter for 2024 utgjør kr. 37 075.

Interbrands Spirits Norway AS	2024	2023
Kundefordringer	16 010	45 800
Kortsiktig fordring	634 903	603 616

Inntektsførte renter for 2024 utgjør kr. 31 287.

Selskapet inngår i konsernkontoordning i Nordea. Bokført verdi pr 31.12.2024 er kr 2 876 582,-. Beløpet er presentert netto og består av gjeld og fordringer. Juridisk eier av konto er konsernspiss EAE Toast AS, org nr 984 601 301.

Note 6 Skatt

Årets skattekostnad	2024	2023
Resultatført skatt på ordinært resultat:		
Betalbar skatt	179 086	354 312
Endring i utsatt skattefordel	0	0
Skattekostnad ordinært resultat	179 086	354 312
Skattepliktig inntekt:		
Resultat før skatt	959 710	1 476 908
Permanente forskjeller	17 986	-1 227
Endring i midlertidige forskjeller	-163 668	134 826
Avgitt konsernbidrag	0	-1 610 507
Skattepliktig inntekt	814 028	0
Betalbar skatt i balansen:		
Betalbar skatt på årets resultat	179 086	354 312
Betalbar skatt på avgitt konsernbidrag	0	-354 312
Sum betalbar skatt i balansen	179 086	0

Skatteeffekten av midlertidige forskjeller som har gitt opphav til utsatt skatt og utsatte skattefordeler, spesifisert på typer av midlertidige forskjeller

	2024	2023	Endring
Varige driftsmidler	-93 087	-126 390	-33 303
Varebeholdning	0	-130 365	-130 365
Sum	-93 087	-256 756	-163 668
Inngår ikke i beregningen av utsatt skatt	93 087	256 756	163 668
Utsatt skattefordel (22 %)	0	0	0

I henhold til God regnskapsskikk for små foretak balanseføres ikke utsatt skattefordel.



Note 7 Egenkapital

	Aksjekapital	Overkurs	Annen Innskutt egenkapital	Annen Egenkapital	Sum egenkapital
Pr. 31.12.2023	30 423	3 620 757	2 768 938	641 063	7 061 181
Årets resultat				780 624	780 624
Tilleggsutbytte 04.03.25		-1 000 000			-1 000 000
Pr 31.12.2024	30 423	2 620 757	2 768 938	1 421 687	6 841 805

Note 8 Varebeholdning

Varer	2024	2023
Lager av råvarer (innkjøpt)	4 731 727	6 556 821
Sum varer	4 731 727	6 556 821

Varebeholdningen består i sin helhet av innkjøpte handelsvarer.

Note 9 Bundne bankinnskudd og heftelser

I posten inngår bundne bankinnskudd med kr. 74 071. Skyldig skattetrekk utgjør kr. 74 071 pr. 31.12.2024.



Note 10 Aksjonærer

Aksjekapitalen i Wining Brands AS pr. 31.12 består av:

	Antall	Pålydende	Bokført
Ordinære aksjer	86 924	0,3	30 423
Sum	86 924		30 423

Eierstruktur

De største aksjonærene i % pr. 31.12 var:

	Ordinære	Eierandel	Stemmeandel
EAE TOAST AS	86 924	100,0	100,0

Styrets leder Britt Engelstad og styremedlem Einar Engelstad kontrollerer morselskapet EAE Toast AS. Wining Brands AS inngår i konsernregnskapet til EAE Toast med forretningskontor i Oslo. Konsernregnskapet kan utleveres på EAE Toast AS sitt kontor i Oslo.



Crowe Partner Revisjon AS
Org.nr.: 922829845MVA
Dronning Mauds gate 10
0250 Oslo
Tlf. +47 21 93 93 00
www.crowe.no

Til generalforsamlingen i Winning Brands AS

UAVHENGIG REVISORS BERETNING

Konklusjon

Vi har revidert årsregnskapet til **Winning Brands AS** som viser et overskudd på **NOK 780 624**. Årsregnskapet består av balanse per 31. desember 2024 og resultatregnskap for regnskapsåret avsluttet per denne datoen og noter til årsregnskapet, herunder et sammendrag av viktige regnskapsprinsipper.

Etter vår mening

- oppfyller årsregnskapet gjeldende lovkrav, og
- gir årsregnskapet et rettviseende bilde av selskapets finansielle stilling per 31. desember 2024 og av dets resultat for regnskapsåret avsluttet per denne datoen i samsvar med regnskapslovens regler og god regnskapsskikk i Norge.

Grunnlag for konklusjonen

Vi har gjennomført revisjonen i samsvar med International Standards on Auditing (ISA-ene). Våre oppgaver og plikter i henhold til disse standardene er beskrevet nedenfor under Revisors oppgaver og plikter ved revisjonen av årsregnskapet. Vi er uavhengige av selskapet slik det kreves i lov, forskrift og International Code of Ethics for Professional Accountants (inkludert internasjonale uavhengighetsstandarder) utstedt av the International Ethics Standards Board for Accountants (IESBA-reglene), og vi har overholdt våre øvrige etiske forpliktelser i samsvar med disse kravene. Innhentet revisjonsbevis er etter vår vurdering tilstrekkelig og hensiktsmessig som grunnlag for vår konklusjon.

Styrets og daglig leders ansvar for årsregnskapet

Styret og daglig leder (ledelsen) er ansvarlig for å utarbeide årsregnskapet og for at det gir et rettviseende bilde i samsvar med regnskapslovens regler og god regnskapsskikk i Norge. Ledelsen er også ansvarlig for slik intern kontroll som den finner nødvendig for å kunne utarbeide et årsregnskap som ikke inneholder vesentlig feilinformasjon, verken som følge av misligheter eller utilsiktede feil.

Ved utarbeidelsen av årsregnskapet må ledelsen ta standpunkt til selskapets evne til fortsatt drift og opplyse om forhold av betydning for fortsatt drift. Forutsetningen om fortsatt drift skal legges til grunn for årsregnskapet så lenge det ikke er sannsynlig at virksomheten vil bli avvirket.

Revisors oppgaver og plikter ved revisjonen av årsregnskapet

Vårt mål er å oppnå betryggende sikkerhet for at årsregnskapet som helhet ikke inneholder vesentlig feilinformasjon, verken som følge av misligheter eller utilsiktede feil, og å avgi en revisjonsberetning som inneholder vår konklusjon. Betryggende sikkerhet er en høy grad av sikkerhet, men ingen garanti for at en revisjon utført i samsvar med ISA-ene, alltid vil avdekke vesentlig feilinformasjon som eksisterer. Feilinformasjon kan oppstå som følge av misligheter eller utilsiktede feil. Feilinformasjon blir vurdert som vesentlig dersom den enkeltvis eller samlet med rimelighet kan forventes å påvirke økonomiske beslutninger som brukerne foretar basert på årsregnskapet.

Crowe Partner Revisjon AS is a member of Crowe Global, a Swiss Verein. Each member firm of Crowe Global is a separate and independent legal entity. Crowe Partner Revisjon AS and its affiliates are not responsible or liable for any acts or omissions of Crowe Global or any other member of Crowe Global. Crowe Global does not render any professional services and does not have an ownership or partnership interest in Crowe Partner Revisjon AS.

© 2025 Crowe Partner Revisjon AS



Crowe Partner Revisjon AS
Org.nr.: 922829845MVA
Dronning Mauds gate 10
0250 Oslo
Tlf. +47 21 93 93 00
www.crowe.no

Som del av en revisjon i samsvar med ISA-ene, utøver vi profesjonelt skjønn og utviser profesjonell skepsis gjennom hele revisjonen. I tillegg:

- identifiserer og vurderer vi risikoen for vesentlig feilinformasjon i årsregnskapet, enten det skyldes misligheter eller utilsiktede feil. Vi utformer og gjennomfører revisjonshandlinger for å håndtere slike risikoer, og innhenter revisjonsbevis som er tilstrekkelig og hensiktsmessig som grunnlag for vår konklusjon. Risikoen for at vesentlig feilinformasjon som følge av misligheter ikke blir avdekket, er høyere enn for feilinformasjon som skyldes utilsiktede feil, siden misligheter kan innebære samarbeid, forfalskning, bevisste utelatelser, uriktige fremstillinger eller overstyring av intern kontroll.
- opparbeider vi oss en forståelse av den interne kontroll som er relevant for revisjonen, for å utforme revisjonshandlinger som er hensiktsmessige etter omstendighetene, men ikke for å gi uttrykk for en mening om effektiviteten av selskapets interne kontroll.
- evaluerer vi om de anvendte regnskapsprinsippene er hensiktsmessige og om regnskapsestimater og tilhørende noteopplysninger utarbeidet av ledelsen er rimelige.
- konkluderer vi på om ledelsens bruk av fortsatt drift-forutsetningen er hensiktsmessige og, basert på innhentede revisjonsbevis, hvorvidt det foreligger vesentlig usikkerhet knyttet til hendelser eller forhold som kan skape tvil av betydning om selskapets evne til fortsatt drift. Dersom vi konkluderer med at det eksisterer vesentlig usikkerhet, kreves det at vi i revisjonsberetningen henleder oppmerksomheten på tilleggsopplysningene i årsregnskapet, eller, dersom slike tilleggsopplysninger ikke er tilstrekkelige, at vi modifierer vår konklusjon. Våre konklusjoner er basert på revisjonsbevis innhentet inntil datoen for revisjonsberetningen. Etterfølgende hendelser eller forhold kan imidlertid medføre at selskapet ikke fortsetter driften.
- evaluerer vi den samlede presentasjonen, strukturen og innholdet i årsregnskapet, inkludert tilleggsopplysningene, og hvorvidt årsregnskapet gir uttrykk for de underliggende transaksjonene og hendelsene på en måte som gir et rettviseende bilde.

Vi kommuniserer med styret blant annet om det planlagte innholdet i og tidspunkt for revisjonsarbeidet og eventuelle vesentlige funn i revisjonen, herunder vesentlige svakheter i intern kontroll som vi avdekker gjennom revisjonen.

Oslo, 27. juni 2025

CROWE PARTNER REVISJON AS

Ulrik Ytterstad
Statsautorisert revisor

Crowe Partner Revisjon AS is a member of Crowe Global, a Swiss Verein. Each member firm of Crowe Global is a separate and independent legal entity. Crowe Partner Revisjon AS and its affiliates are not responsible or liable for any acts or omissions of Crowe Global or any other member of Crowe Global. Crowe Global does not render any professional services and does not have an ownership or partnership interest in Crowe Partner Revisjon AS.

© 2025 Crowe Partner Revisjon AS

Dette dokumentet er signert med PAdES-formatet (PDF Advanced Electronic Signatures) av Signicat. Dette sikrer dokumentet og dets vedlegg mot endringer etter signering.

SIGNICAT



Elektronisk signatur

Signert av

YTTERSTAD, ULRIK

(Identitet bekreftet med Buypass (NO))



Dato og tid (UTC+01:00) Central European Time (Berlin) (DD.MM.YYYY HH:MM:SS)

27.06.2025 15:05:58

Signaturmetode

Buypass (NO)