



ÅRSREGNSKAPET FOR REGNSKAPSÅRET 2023 - GENERELL INFORMASJON

Enheten

Organisasjonsnummer:	917 229 317
Organisasjonsform:	Aksjeselskap
Foretaksnavn:	KNUDSTAD HOLDING AS
Forretningsadresse:	Hengsrudveien 855 3176 UNDRUMSDAL

Regnskapsår

Årsregnskapets periode:	01.01.2023 - 31.12.2023
-------------------------	-------------------------

Konsern

Morselskap i konsern:	Ja
Konsernregnskap lagt ved:	Nei

Regnskapsregler

Regler for små foretak benyttet:	Ja
Benyttet ved utarbeidelsen av årsregnskapet til selskapet:	Regnskapslovens alminnelige regler

Årsregnskapet fastsatt av kompetent organ

Bekreftet av representant for selskapet:	Tor Strøm
Dato for fastsettelse av årsregnskapet:	03.05.2024

Grunnlag for avgivelse

År 2023: Årsregnskapet er elektronisk innlevert
År 2022: Tall er hentet fra elektronisk innlevert årsregnskap fra 2023

Det er ikke krav til at årsregnskapet m.v. som sendes til Regnskapsregisteret er undertegnet. Kontrollen på at dette er utført ligger hos revisor/enhetens øverste organ. Sikkerheten ivaretas ved at innsender har rolle/rettighet for innsending av årsregnskapet via Altinn, og ved at det bekreftes at årsregnskapet er fastsatt av kompetent organ.

Brønnøysundregistrene, 27.04.2025



Resultatregnskap

Beløp i: NOK	Note	2023	2022
RESULTATREGNSKAP			
Inntekter			
Annen driftsinntekt		321 074	
Sum inntekter		321 074	
Kostnader			
Lønnskostnad	2	5 000	
Avskrivning av driftsmidler og immaterielle eiendeler	3	395 900	
Annen driftskostnad	2	143 681	114 361
Sum kostnader		544 581	114 361
Driftsresultat		-223 507	-114 361
Finansinntekter og finanskostnader			
Inntekt på investering i datterselskap		8 429 951	2 314 379
Sum finansinntekter		8 429 951	2 314 379
Annen rentekostnad			18
Sum finanskostnader			18
Netto finans		8 429 951	2 314 361
Ordinært resultat før skattekostnad		8 206 444	2 200 000
Skattekostnad på resultat	4	45 418	
Ordinært resultat etter skattekostnad		8 161 026	2 200 000
Årsresultat	5	8 161 026	2 200 000
Årsresultat etter minoritetsinteresser		8 161 026	2 200 000
Totalresultat		8 161 026	2 200 000
Overføringer og disponeringer			
Ordinært utbytte		2 500 000	2 200 000
Avsatt til annen egenkapital		5 661 026	
Overført fra annen egenkapital			



Resultatregnskap

Beløp i: NOK	Note	2023	2022
Sum overføringer og disponeringer		8 161 026	2 200 000



Balanse

Beløp i: NOK	Note	2023	2022
BALANSE - EIENDELER			
Anleggsmidler			
Immaterielle eiendeler			
Utsatt skattefordel	4		
Varige driftsmidler			
Tomter, bygninger o.a. fast eiendom	3	14 550 969	8 754 109
Maskiner og anlegg	3		
Skip og flytende installasjoner	3		
Driftsløsøre, inventar o.a. utstyr	3	372 924	279 523
Sum varige driftsmidler	3	14 923 893	9 033 632
Finansielle anleggsmidler			
Investering i datterselskap	6	9 577 601	9 577 601
Investering i annet foretak i samme konsern	6		
Lån til foretak i samme konsern	7		
Sum finansielle anleggsmidler		9 577 601	9 577 601
Sum anleggsmidler		24 501 494	18 611 233
Omløpsmidler			
Varer			
Fordringer			
Kundefordringer		80 000	
Andre kortsiktige fordringer		266 535	268 075
Konsernfordringer	7	429 951	114 379
Sum fordringer		776 486	382 454
Investeringer			
Aksjer og andeler i foretak i samme konsern	6		
Bankinnskudd, kontanter og lignende			
Bankinnskudd, kontanter o.l.		47 020	105 442
Sum bankinnskudd, kontanter og lignende		47 020	105 442



Balanse

Beløp i: NOK	Note	2023	2022
Sum omløpsmidler		823 506	487 896
SUM EIENDELER		25 325 000	19 099 129

BALANSE - EGENKAPITAL OG GJELD

Egenkapital

Innskutt egenkapital

Aksjekapital	5, 8	200 000	200 000
Beholdning av egne aksjer	5, 8		
Overkurs	5	3 670	3 670
Annen innskutt egenkapital	5		
Sum innskutt egenkapital		203 670	203 670

Opptjent egenkapital

Fond for vurderingsforskjeller	5		
Annen egenkapital	5	23 059 762	17 398 735
Udekket tap	5		
Sum opptjent egenkapital		23 059 762	17 398 735
Sum egenkapital	5	23 263 432	17 602 405

Gjeld

Langsiktig gjeld

Utsatt skatt	4	138	
Sum avsetninger for forpliktelser		138	
Annen langsiktig gjeld			
Øvrig langsiktig gjeld	7	-222 562	1 477 750
Sum annen langsiktig gjeld		-222 562	1 477 750
Sum langsiktig gjeld		-222 424	1 477 750

Kortsiktig gjeld

Leverandørgjeld		238 712	18 974
Betalbar skatt	4	45 280	
Utbytte	5	2 000 000	
Kortsiktig konserngjeld	7		



Balanse

Beløp i: NOK	Note	2023	2022
Sum kortsiktig gjeld		2 283 992	18 974
Sum gjeld		2 061 568	1 496 724
SUM EGENKAPITAL OG GJELD		25 325 000	19 099 129



Brønnøysundregistrene

ÅRSREGNSKAP FOR REGNSKAPSÅRET 2023 - GENERELL INFORMASJON

Journalnummer: 2024 397401

Enheten

Organisasjonsnummer: 917 229 317
Organisasjonsform: Aksjeselskap
Foretaksnavn: KNUDSTAD HOLDING AS
Forretningsadresse: Hengsrudveien 855
3176 UNDRUMSDAL

Regnskapsår

Årsregnskapets periode: 01.01.2023 - 31.12.2023

Konsern

Morselskap i konsern: Ja
Konsernregnskap lagt ved: Nei

Regnskapsregler

Regler for små foretak benyttet: Ja
Benyttet ved utarbeidelsen av
årsregnskapet til selskapet: Regnskapslovens alminnelige regler

Årsregnskapet fastsatt av kompetent organ

Bekreftet av representant for selskapet: Tor Strøm
Dato for fastsettelse av årsregnskapet: 03.05.2024

Grunnlag for avgivelse

År 2023: Årsregnskap er elektronisk innlevert.
År 2022: Tall er hentet fra elektronisk innlevert årsregnskap fra 2023.

Det er ikke krav til at årsregnskapet m.v. som sendes til Regnskapsregisteret er undertegnet. Kontrollen på at dette er utført ligger hos revisor/enhetens øverste organ. Sikkerheten ivaretas ved at innsender har rolle/rettighet for innsending av årsregnskapet via Altinn, og ved at det bekreftes at årsregnskapet er fastsatt av kompetent organ.

Brønnøysundregistrene, 30.05.2024



Organisasjonsnr: 917 229 317
KNUDSTAD HOLDING AS

RESULTATREGNSKAP

Beløp i: NOK	Note	2023	2022
RESULTATREGNSKAP			
Inntekter			
Annen driftsinntekt		321 074	
Sum inntekter		321 074	
Kostnader			
Lønnskostnad	2	5 000	
Avskrivning av driftsmidler og immaterielle eiendeler	3	395 900	
Annen driftskostnad	2	143 681	114 361
Sum kostnader		544 581	114 361
Driftsresultat		-223 507	-114 361
Finansinntekter og finanskostnader			
Inntekt på investering i datterselskap		8 429 951	2 314 379
Sum finansinntekter		8 429 951	2 314 379
Annen rentekostnad			18
Sum finanskostnader			18
Netto finans		8 429 951	2 314 361
Ordinært resultat før skattekostnad		8 206 444	2 200 000
Skattekostnad på resultat	4	45 418	
Ordinært resultat etter skattekostnad		8 161 026	2 200 000
Årsresultat	5	8 161 026	2 200 000
Årsresultat etter minoritetsinteresser		8 161 026	2 200 000
Totalresultat		8 161 026	2 200 000
Overføringer og disponeringer			
Ordinært utbytte		2 500 000	2 200 000
Avsatt til annen egenkapital		5 661 026	
Overført fra annen egenkapital			
Sum overføringer og disponeringer		8 161 026	2 200 000



Organisasjonsnr: 917 229 317
KNUDSTAD HOLDING AS

BALANSE

Beløp i: NOK	Note	2023	2022
BALANSE - EIENDELER			
Anleggsmidler			
Immaterielle eiendeler			
Utsatt skattefordel	4		
Varige driftsmidler			
Tomter, bygninger o.a. fast eiendom	3	14 550 969	8 754 109
Maskiner og anlegg	3		
Skip og flytende installasjoner	3		
Driftsløsøre, inventar o. a. utstyr	3	372 924	279 523
Sum varige driftsmidler	3	14 923 893	9 033 632
Finansielle anleggsmidler			
Investering i datterselskap	6	9 577 601	9 577 601
Investering i annet foretak i samme konsern	6		
Lån til foretak i samme konsern	7		
Sum finansielle anleggsmidler		9 577 601	9 577 601
Sum anleggsmidler		24 501 494	18 611 233
Omløpsmidler			
Varer			
Fordringer			
Kundefordringer		80 000	
Andre kortsiktige fordringer		266 535	268 075
Konsernfordringer	7	429 951	114 379
Sum fordringer		776 486	382 454
Investeringer			
Aksjer og andeler i foretak i samme konsern	6		
Bankinnskudd, kontanter og lignende			
Bankinnskudd, kontanter o. l.		47 020	105 442
Sum bankinnskudd, kontanter og lignende		47 020	105 442
Sum omløpsmidler		823 506	487 896



SUM EIENDELER		25 325 000	19 099 129
BALANSE - EGENKAPITAL OG GJELD			
Egenkapital			
Innskutt egenkapital			
Aksjekapital	5, 8	200 000	200 000
Beholdning av egne aksjer	5, 8		
Overkurs	5	3 670	3 670
Annen innskutt egenkapital	5		
Sum innskutt egenkapital		203 670	203 670
Opptjent egenkapital			
Fond for			
vurderingsforskjeller	5		
Annen egenkapital	5	23 059 762	17 398 735
Udekket tap	5		
Sum opptjent egenkapital		23 059 762	17 398 735
Sum egenkapital	5	23 263 432	17 602 405
Gjeld			
Langsiktig gjeld			
Utsatt skatt	4	138	
Sum avsetninger for forpliktelse		138	
Annen langsiktig gjeld			
Øvrig langsiktig gjeld	7	-222 562	1 477 750
Sum annen langsiktig gjeld		-222 562	1 477 750
Sum langsiktig gjeld		-222 424	1 477 750
Kortsiktig gjeld			
Leverandørgjeld		238 712	18 974
Betalbar skatt	4	45 280	
Utbytte	5	2 000 000	
Kortsiktig konserngjeld	7		
Sum kortsiktig gjeld		2 283 992	18 974
Sum gjeld		2 061 568	1 496 724
SUM EGENKAPITAL OG GJELD		25 325 000	19 099 129



Organisasjonsnr: 917 229 317
KNUDSTAD HOLDING AS

NOTEOPPLYSNINGER - SELSKAP - alle poster oppgitt i hele tall

Note
2

Antall årsverk i regnskapsåret
0.00

Sum Beløp

Balanseført verdi 31.12. Varige driftsmidler Immaterielle eiend.

Konsernregnskap

Morselskapet sitt navn

Forretningskontor for morselskapet

Begrunnelse for at datterselskap er utelatt fra konsolideringen

Samlet beløp - tilknyttet selskap Årets Fjorårets

Samlet beløp - foretak i samme konsern Årets Fjorårets

Samlet beløp - foretak i samme konsern Årets Fjorårets

Samlet beløp - felles kontrollert virksomhet Årets Fjorårets

Pantstillelse Beløp

Beholdning av egne aksjer Antall Pålydende Andel av aksjek.



ÅSVANG & CO
STATSAUTORISERTE
REVISORER

Til generalforsamlingen i Knudstad Holding AS

Uavhengig revisors beretning

Konklusjon

Vi har revidert årsregnskapet for Knudstad Holding AS som viser et overskudd på kr 8 161 026. Årsregnskapet består av balanse per 31. desember 2023, resultatregnskap for regnskapsåret avsluttet per denne datoen og noter til årsregnskapet, herunder et sammendrag av viktige regnskapsprinsipper.

Etter vår mening

- oppfyller årsregnskapet gjeldende lovkrav, og
- gir årsregnskapet et rettviseende bilde av selskapets finansielle stilling per 31. desember 2023 og av dets resultater for regnskapsåret avsluttet per denne datoen i samsvar med regnskapslovens regler og god regnskapsskikk i Norge.

Grunnlag for konklusjonen

Vi har gjennomført revisjonen i samsvar med International Standards on Auditing (ISA-ene). Våre oppgaver og plikter i henhold til disse standardene er beskrevet nedenfor under "Revisors oppgaver og plikter ved revisjonen av årsregnskapet". Vi er uavhengige av selskapet i samsvar med kravene i relevante lover og forskrifter i Norge og International Code of Ethics for Professional Accountants (inkludert internasjonale uavhengighetsstandarder) utstedt av International Ethics Standards Board for Accountants (IESBA-reglene), og vi har overholdt våre øvrige etiske forpliktelser i samsvar med disse kravene. Innhentet revisjonsbevis er etter vår vurdering tilstrekkelig og hensiktsmessig som grunnlag for vår konklusjon.

Ledelsens ansvar for årsregnskapet

Styret (ledelsen) er ansvarlig for å utarbeide årsregnskapet og for at det gir et rettviseende bilde i samsvar med regnskapslovens regler og god regnskapsskikk i Norge. Ledelsen er også ansvarlig for slik intern kontroll som den finner nødvendig for å kunne utarbeide et årsregnskap som ikke inneholder vesentlig feilinformasjon, verken som følge av misligheter eller utilsiktede feil.

Ved utarbeidelsen av årsregnskapet må ledelsen ta standpunkt til selskapets evne til fortsatt drift og opplyse om forhold av betydning for fortsatt drift. Forutsetningen om fortsatt drift skal legges til grunn for årsregnskapet så lenge det ikke er sannsynlig at virksomheten vil bli avvirket.

Revisors oppgaver og plikter ved revisjonen av årsregnskapet

Vårt mål er å oppnå betryggende sikkerhet for at årsregnskapet som helhet ikke inneholder vesentlig feilinformasjon, verken som følge av misligheter eller utilsiktede feil, og å avgi en revisjonsberetning som inneholder vår konklusjon. Betryggende sikkerhet er en høy grad av sikkerhet, men ingen garanti for at en revisjon utført i samsvar med ISA-ene, alltid vil avdekke vesentlig feilinformasjon.

Adresse
Revisjonsfirmaet Åsvang & Co AS
Kilengaten 1
3117 Tønsberg

Telefon
33 30 00 80
E-post
revisjonsfirmaet@aaavang.no

Foretaksnummer
987 679 026 MVA
Hjemmeside
www.aavang.no

Medlemmer av
Den norske Revisorforening

side 1 av 2



Feilinformasjon kan oppstå som følge av misligheter eller utilsiktede feil. Feilinformasjon er å anse som vesentlig dersom den enkeltvis eller samlet med rimelighet kan forventes å påvirke de økonomiske beslutningene som brukerne foretar på grunnlag av årsregnskapet.

For videre beskrivelse av revisors oppgaver og plikter vises det til:
<https://revisorforeningen.no/revisjonsberetninger>

Tønsberg, 03.05.2024
Revisjonsfirmaet Åsvang & Co AS

Rune Røsholdt
statsautorisert revisor
(elektronisk signert)




Årsregnskap 2023 Knudstad Holding AS

Resultatregnskap
Balanse
Noter til regnskapet




Org.nr.: 917 229 317



RESULTATREGNSKAP

KNUDSTAD HOLDING AS


DRIFTSINTEKTER OG DRIFTSKOSTNADER	Note	2023	2022
Annen driftsinntekt		321 074	0
Sum driftsinntekter		321 074	0
Lønnskostnad	2	5 000	0
Avskrivning av driftsmidler og immaterielle eiendeler	3	395 900	0
Annen driftskostnad	2	143 681	114 361
Sum driftskostnader		544 581	114 361
Driftsresultat		-223 507	-114 361
FINANSINTEKTER OG FINANSKOSTNADER			
Inntekt på investering i datterselskap		8 429 951	2 314 379
Annen rentekostnad		0	18
Resultat av finansposter		8 429 951	2 314 361
Resultat før skattekostnad		8 206 444	2 200 000
Skattekostnad på resultat	4	45 418	0
Resultat		8 161 026	2 200 000
Årsresultat	5	8 161 026	2 200 000
OVERFØRINGER			
Avsatt til utbytte		2 500 000	2 200 000
Avsatt til annen egenkapital		5 661 026	0
Sum overføringer		8 161 026	2 200 000



BALANSE

KNUDSTAD HOLDING AS

EIENDELER	Note	2023	2022
ANLEGGSMIDLER			
Tomter, bygninger o.a. fast eiendom	3	14 550 969	8 754 109
Driftsløsøre, inventar o.a. utstyr	3	372 924	279 523
Sum varige driftsmidler	3	14 923 893	9 033 632
FINANSIELLE ANLEGGSMIDLER			
Investeringer i datterselskap	6	9 577 601	9 577 601
Sum finansielle anleggsmidler		9 577 601	9 577 601
Sum anleggsmidler		24 501 494	18 611 233
OMLØPSMIDLER			
FORDRINGER			
Kundefordringer		80 000	0
Andre kortsiktige fordringer		266 535	268 075
Konsernfordringer	7	429 951	114 379
Sum fordringer		776 486	382 454
Bankinnskudd, kontanter o.l.		47 020	105 442
Sum omløpsmidler		823 506	487 896
Sum eiendeler		25 325 000	19 099 129



BALANSE

KNUDSTAD HOLDING AS

EGENKAPITAL OG GJELD	Note	2023	2022
EGENKAPITAL			
INNSKUTT EGENKAPITAL			
Aksjekapital	5, 8	200 000	200 000
Overkurs	5	3 670	3 670
Sum innskutt egenkapital		203 670	203 670
OPPTJENT EGENKAPITAL			
Annen egenkapital	5	23 059 762	17 398 735
Sum opptjent egenkapital		23 059 762	17 398 735
Sum egenkapital	5	23 263 432	17 602 405
GJELD			
Utsatt skatt	4	138	0
Sum avsetning for forpliktelser		138	0
ANNEN LANGSIKTIG GJELD			
Øvrig langsiktig gjeld	7	-222 562	1 477 750
Sum annen langsiktig gjeld		-222 562	1 477 750
KORTSIKTIG GJELD			
Leverandørgjeld		238 712	18 974
Betalbar skatt	4	45 280	0
Utbytte	5	2 000 000	0
Sum kortsiktig gjeld		2 283 992	18 974
Sum gjeld		2 061 568	1 496 724
Sum egenkapital og gjeld		25 325 000	19 099 129

Undrumsdal , 02.05.2024
Styret i Knudstad Holding AS

Tor Strøm
Styreleder

Aina Elizabeth Halvorsen
Vara



NOTER TIL ÅRSREGNSKAP



Note 1 Regnskapsprinsipper

Årsregnskapet er satt opp i samsvar med regnskapsloven og NRS 8 - God regnskapsskikk for små foretak.

DRIFTSINNTEKTER

Inntektsføring ved salg av varer skjer på leveringstidspunktet. Tjenester inntektsføres etter hvert som de leveres.

SKATT

Skattekostnaden i resultatregnskapet omfatter både periodens betalbare skatt og endring i utsatt skatt. Utsatt skatt er beregnet med 22% på grunnlag av de midlertidige forskjeller som eksisterer mellom regnskapsmessige og skattemessige verdier, samt ligningsmessig underskudd til fremføring ved utgangen av regnskapsåret. Skatteøkende og skattereduserende midlertidige forskjeller som reverserer eller kan reverseres i samme periode er utlignet og nettoført.

KLASSIFISERING OG VURDERING AV ANLEGGSMIDLER

Anleggsmidler omfatter eiendeler bestemt til varig eie og bruk. Anleggsmidler er vurdert til anskaffelseskost. Varige driftsmidler balanseføres og avskrives over driftsmidlets økonomiske levetid. Avskrivningsperioden for fast eiendom anskaffet etter 2009 er dekomponert i en del som gjelder råbygget og en del som gjelder faste tekniske installasjoner. Varige driftsmidler nedskrives til gjenvinnbart beløp ved verdifall som forventes ikke å være forbigående. Gjenvinnbart beløp er det høyeste av netto salgsverdi og verdi i bruk. Verdi i bruk er nåverdi av fremtidige kontantstrømmer knyttet til eiendelen. Nedskrivningen reverseres når grunnlaget for nedskrivningen ikke lenger er til stede.

KLASSIFISERING OG VURDERING AV OMLØPSMIDLER

Omløpsmidler og kortsiktig gjeld omfatter normalt poster som forfaller til betaling innen ett år etter balansedagen, samt poster som knytter seg til varekretsløpet. Omløpsmidler vurderes til laveste verdi av anskaffelseskost og virkelig verdi.

AKSJER I DATTERSELSKAP

Investeringer i datterselskap er vurdert etter kostmetoden ettersom konsernet samlet ikke overstiger grensen for små foretak.

FORDRINGER



Kundefordringer og andre fordringer oppføres til pålydende etter fradrag for avsetning til forventet tap. Avsetning til tap gjøres på grunnlag av en individuell vurdering av de enkelte fordringene.

Note 2 Lønnskostnader og ytelser, godtgjørelser til daglig leder, styret og revisor

Andre ytelser	5 000	0
Selskapet har i 2023 sysselsatt 0 årsverk.		



NOTER TIL ÅRSREGNSKAP

 BankID Signing
Aina Elizabeth Halvorsen
2024-05-02
 BankID Signing
Tor Strøm
2024-05-03

Note 3 Anleggsmidler

	Bygninger og tomter	Driftsløsøre, inventar ol.	Sum
Anskaffelseskost pr. 01.01.23	8 754 109	279 523	9 033 632
+ Tilgang kjøpte driftsmidler	6 099 759	186 402	6 286 161
= Anskaffelseskost 31.12.23	14 853 868	465 924	15 319 793
Akkumulerte avskrivninger 31.12.23	302 900	93 000	395 900
= Bokført verdi 31.12.23	14 550 968	372 924	14 923 893
Årets ordinære avskrivninger	302 900	93 000	395 900
Økonomisk levetid	25 år	5 år	

Note 4 Skatt

Årets skattekostnad	2023	2022
Resultatført skatt på ordinært resultat:		
Betalbar skatt	45 280	0
Endring i utsatt skatt	138	0
Skattekostnad ordinært resultat	45 418	0
Skattepliktig inntekt:		
Resultat før skatt	8 206 444	2 200 000
Permanente forskjeller	-8 000 000	-2 200 000
Endring i midlertidige forskjeller	-626	0
Skattepliktig inntekt	205 819	0
Betalbar skatt i balansen:		
Betalbar skatt på årets resultat	-49 309	-25 163
Betalbar skatt på mottatt konsernbidrag	94 589	25 163
Sum betalbar skatt i balansen	45 280	0

Skatteeffekten av midlertidige forskjeller som har gitt opphav til utsatt skatt og utsatte skattefordeler, spesifisert på typer av midlertidige forskjeller

	2023	2022	Endring
Varige driftsmidler	-79 374	0	79 374
Fordringer	80 000	0	-80 000
Sum	626	0	-626
Grunnlag for utsatt skatt	626	0	-626
Utsatt skatt (22 %)	138	0	-138

KNUDSTAD HOLDING AS

SIDE 6



NOTER TIL ÅRSREGNSKAP

BankID Signing
Aina Elizabeth Halvorsen
2024-05-02
BankID Signing
Tor Strøm
2024-05-03

Note 5 Egenkapital

	Aksjekapital	Overkurs	Annen egenkapital	Sum egenkapital
Pr. 31.12.2022	200 000	3 670	17 398 735	17 602 405
Pr 01.01.2023	200 000	3 670	17 398 735	17 602 405
Årets resultat			8 161 026	8 161 026
Utbytte			-2 000 000	-2 000 000
Tilleggsutbytte			-500 000	-500 000
Pr. 31.12.2023	200 000	3 670	23 059 762	23 263 432

Note 6 Datterselskap, TS og FKV

	Kontor-kommune	Eier-andel	Stemme-andel	Anskaffelses kost	Andel egenkapital	Andel resultat
DS/FKV/TS						
Geo Eiendom AS Tønsberg		100,0%	100,0%	50 000	8 368 269	108 821
Geostrøm AS Tønsberg		100,0%	100,0%	50 000	22 823 778	7 427 934
Geostrøm Tønsberg		100,0%	100,0%	30 000	1 766 624	413 438
Maskin AS						
Knudstad Tønsberg		100,0%	100,0%	90 000	234 646	155 357
Eiendom AS						
Sum				220 000	33 193 317	8 105 550

Note 7 Mellomværende med selskap i samme konsern m.v.

	Konsernfordringer		Andre fordringer	
	2023	2022	2023	2022
Foretak i samme konsern	0	0	0	0
Tilgode utbytte/konsernbidrag	429 951	114 379	0	0
Sum	429 951	114 379	0	0

	Leverandørgjeld		Annen langsiktig gjeld	
	2023	2022	2023	2022
Foretak i samme konsern	0	0	-222 562	1 477 750

KNUDSTAD HOLDING AS

SIDE 7



NOTER TIL ÅRSREGNSKAP

 BankID Signing
Aina Elizabeth Halvorsen
2024-05-02
 BankID Signing
Tor Strøm
2024-05-03

Sum	0	0	-222 562	1 477 750
-----	---	---	----------	-----------

Note 8 Aksjonærer

AKSJEKAPITALEN I KNUDSTAD HOLDING AS PR. 31.12 BESTÅR AV:

	Antall	Pålydende	Bokført
Ordinære aksjer	100	2 000,0	200 000
Sum	100		200 000

EIERSTRUKTUR

De største aksjonærene i % pr. 31.12 var:

	Ordinære	Eierandel	Stemmeandel
Tor Strøm	90	90,0	90,0
Aina Elizabeth Halvorsen	10	10,0	10,0
Totalt antall aksjer	100	100,0	100,0

AKSJER EIET AV MEDLEMMER I STYRET OG DAGLIG LEDER:

Navn	Verv	Ordinære
Tor Strøm	Styreleder	90
Aina Elizabeth Halvorsen	Vara	10
Totalt antall aksjer		100