



ÅRSREGNSKAPET FOR REGNSKAPSÅRET 2020 - GENERELL INFORMASJON

Enheten

Organisasjonsnummer: 934 458 419
Organisasjonsform: Aksjeselskap
Foretaksnavn: LYSSAND GARTNERI AS
Forretningsadresse: Bjørnevollen 1
5217 HAGAVIK

Regnskapsår

Årsregnskapets periode: 01.01.2020 - 31.12.2020

Konsern

Morselskap i konsern: Nei

Regnskapsregler

Regler for små foretak benyttet: Ja
Benyttet ved utarbeidelsen av årsregnskapet til selskapet: Regnskapslovens alminnelige regler

Årsregnskapet fastsatt av kompetent organ

Bekreftet av representant for selskapet: Terje Kopperud
Dato for fastsettelse av årsregnskapet: 09.03.2021

Grunnlag for avgivelse

År 2020: Årsregnskapet er elektronisk innlevert
År 2019: Tall er hentet fra elektronisk innlevert årsregnskap fra 2020

Det er ikke krav til at årsregnskapet m.v. som sendes til Regnskapsregisteret er undertegnet. Kontrollen på at dette er utført ligger hos revisor/enhetens øverste organ. Sikkerheten ivaretas ved at innsender har rolle/rettighet for innsending av årsregnskapet via Altinn, og ved at det bekreftes at årsregnskapet er fastsatt av kompetent organ.

Brønnøysundregistrene, 07.07.2022



Resultatregnskap

Beløp i: NOK	Note	2020	2019
RESULTATREKNESKAP			
Inntekter			
Salgsinntekt	5	71 400 165	68 034 646
Annen driftsinntekt		2 279 293	2 348 396
Sum inntekter		73 679 458	70 383 042
Kostnader			
Varekostnad	5	33 473 792	34 809 004
Lønnskostnad	4	17 287 257	15 552 192
Avskrivning av driftsmidler	2	1 087 100	917 337
Annen driftskostnad	4, 5	18 521 688	18 461 084
Sum kostnader		70 369 837	69 739 617
Driftsresultat		3 309 621	643 425
Finansinntekter og finanskostnader			
Anna renteinntekt		9 711	53 764
Annen finansinntekt		355 576	199 745
Sum finansinntekter		365 286	253 509
Annan rentekostnad		39 491	33 053
Annen finanskostnad		379 875	145 399
Sum finanskostnader		419 365	178 453
Netto finans		-54 079	75 057
Ordinært resultat før skattekostnad		3 255 542	718 481
Skattekostnad på ordinært resultat	3	719 249	158 200
Ordinært resultat etter skattekostnad		2 536 293	560 281
Årsresultat	9	2 536 293	560 281
Årsresultat etter minoritetsinteresser		2 536 293	560 281
Totalresultat		2 536 293	560 281



Resultatregnskap

Beløp i: NOK	Note	2020	2019
Overføringer og disponeringar			
Utbytte		1 000 000	
Avsatt til annen egenkapital		1 536 293	560 281
Sum overføringer og disponeringar		2 536 293	560 281



Balanse

Beløp i: NOK	Note	2020	2019
BALANSE - EIGEDELAR			
Anleggsmiddel			
Immaterielle egedelar			
Utsett skattefordel	3	196 494	253 543
Sum immaterielle egedelar		196 494	253 543
Varige driftsmiddel			
Tomter, bygninger o.a. fast eiendom	2	841 306	551 500
Maskiner og anlegg	2	2 102 582	393 000
Skip og flytende installasjoner	2		
Driftsløsøre, inventar o.a. utstyr	2	1 613 216	883 000
Sum varige driftsmiddel	2	4 557 104	1 827 501
Finansielle anleggsmiddel			
Lån til føretak i same konsern	5		
Sum anleggsmiddel	7	4 753 598	2 081 044
Omløpsmiddel			
Varer			
Sum varer	7	12 413 368	12 495 427
Krav			
Kundefordringer	5	9 343 295	6 337 382
Andre kortsiktige fordringer	5	2 931 508	5 687 310
Sum krav	5, 7	12 274 803	12 024 692
Bankinnskott, kontantar og liknande			
Bankinnskudd, kontanter o.l.	6	4 553 237	1 222 042
Sum bankinnskott, kontantar og liknande		4 553 237	1 222 042
Sum omløpsmiddel		29 241 408	25 742 161
SUM EIGEDELAR		33 995 006	27 823 205



Balanse

Beløp i: NOK	Note	2020	2019
BALANSE - EIGENKAPITAL OG GJELD			
Eigenkapital			
Innskoten eigenkapital			
Aksjekapital	8	167 500	167 500
Behaldning av egne aksjar	8		
Overkurs		1 339 610	1 339 610
Sum innskoten eigenkapital		1 507 110	1 507 110
Opptent eigenkapital			
Annen egenkapital		8 290 901	6 754 608
Sum opptent eigenkapital		8 290 901	6 754 608
Sum eigenkapital	9	9 798 011	8 261 718
Gjeld			
Langsiktig gjeld			
Utsett skatt	3		
Anna langsiktig gjeld			
Gjeld til kredittinstitusjonar	5		
Langsiktig konserngjeld	5		
Sum langsiktig gjeld		0	0
Kortsiktig gjeld			
Gjeld til kredittinstitusjoner	7		
Leverandørgjeld	5	5 646 229	2 125 339
Betalbar skatt	3	662 200	217 976
Skyldig offentlige avgifter		13 028 450	12 397 368
Utbytte	9	1 000 000	
Kortsiktig konserngjeld	5		640 756
Annen kortsiktig gjeld	5	3 860 116	4 180 047
Sum kortsiktig gjeld	5	24 196 995	19 561 486
Sum gjeld		24 196 995	19 561 486
SUM EIGENKAPITAL OG GJELD		33 995 006	27 823 205



Medlemmer i
Den norske Revisorforening

Ansvarlige revisorer:
Knut Ivar Buck Bråthen
Statsautorisert revisor

Sivert Smedsvig
Statsautorisert revisor

Svein-Egil Rydland
Statsautorisert revisor

Til generalforsamlingen i Lyssand Gartneri AS

Uavhengig revisors beretning

Uttalelse om revisjonen av årsregnskapet

Konklusjon

Vi har revidert årsregnskapet til Lyssand Gartneri AS som viser et overskudd på 2 536 293 NOK. Årsregnskapet består av balanse per 31. desember 2020, resultatregnskap for regnskapsåret avsluttet per denne datoen og noter til årsregnskapet, herunder et sammendrag av viktige regnskapsprinsipper.

Etter vår mening er det medfølgende årsregnskapet avgitt i samsvar med lov og forskrifter og gir et rettviseende bilde av Lyssand Gartneriets finansielle stilling per 31. desember 2020, og av dets resultater for regnskapsåret avsluttet per denne datoen i samsvar med regnskapslovens regler og god regnskapsskikk i Norge.

Grunnlag for konklusjonen

Vi har gjennomført revisjonen i samsvar med lov, forskrift og god revisjonsskikk i Norge, herunder de internasjonale revisjonsstandardene (ISA-ene). Våre oppgaver og plikter i henhold til disse standardene er beskrevet i Revisors oppgaver og plikter ved revisjon av årsregnskapet. Vi er uavhengige av Lyssand Gartneriet slik det kreves i lov og forskrift, og har overholdt våre øvrige etiske forpliktelser i samsvar med disse kravene. Etter vår oppfatning er innhentet revisjonsbevis tilstrekkelig og hensiktsmessig som grunnlag for vår konklusjon.

Styret og daglig leders ansvar for årsregnskapet

Styret og daglig leder (ledelsen) er ansvarlig for å utarbeide årsregnskapet i samsvar med lov og forskrifter, herunder for at det gir et rettviseende bilde i samsvar med regnskapslovens regler og god regnskapsskikk i Norge. Ledelsen er også ansvarlig for slik intern kontroll som den finner nødvendig for å kunne utarbeide et årsregnskap som ikke inneholder vesentlig feilinformasjon, verken som følge av misligheter eller utilsiktede feil.

Ved utarbeidelsen av årsregnskapet må ledelsen ta standpunkt til Lyssand Gartneriets evne til fortsatt drift og opplyse om forhold av betydning for fortsatt drift. Forutsetningen om fortsatt drift skal legges til grunn for årsregnskapet så lenge det ikke er sannsynlig at virksomheten vil bli avviklet.

Revisors oppgaver og plikter ved revisjonen av årsregnskapet

Vårt mål er å oppnå betryggende sikkerhet for at årsregnskapet som helhet ikke inneholder vesentlig feilinformasjon, verken som følge av misligheter eller utilsiktede feil, og å avgi en revisjonsberetning som inneholder vår konklusjon. Betryggende sikkerhet er en høy grad av sikkerhet, men ingen garanti for at en revisjon utført i samsvar med lov, forskrift og god revisjonsskikk i Norge, herunder ISA-ene,



alltid vil avdekke vesentlig feilinformasjon som eksisterer. Feilinformasjon kan oppstå som følge av misligheter eller utilsiktede feil. Feilinformasjon blir vurdert som vesentlig dersom den enkeltvis eller samlet med rimelighet kan forventes å påvirke økonomiske beslutninger som brukerne foretar basert på årsregnskapet.

For videre beskrivelse av revisors oppgaver og plikter vises det til <https://revisorforeningen.no/revisjonsberetninger>.

Uttalelse om andre lovmessige krav

Konklusjon om registrering og dokumentasjon


Basert på vår revisjon av årsregnskapet som beskrevet ovenfor, og kontrollhandlinger vi har funnet nødvendig i henhold til internasjonal standard for attestasjonsoppdrag (ISAE) 3000


«Attestasjonsoppdrag som ikke er revisjon eller forenklet revisorkontroll av historisk finansiell informasjon», mener vi at ledelsen har oppfylt sin plikt til å sørge for ordentlig og oversiktlig registrering og dokumentasjon av Lyssand Gartneriets regnskapsopplysninger i samsvar med lov og god bokføringsskikk i Norge.

Bergen, 09. mars 2021
Olstad Revisjon AS

Sivert Smedsvig
Statsautorisert revisor



 Legally signed by
Bård Lyssand
02.03.2021

 Legally signed by
Thomas Lyssand
02.03.2021

 Legally signed by
Terje Kopperud
03.03.2021

Årsregnskap 2020 Lyssand Gartneri AS

**Resultatregnskap
Balanse
Noter til regnskapet**

Org.nr.: 934 458 419



Resultatregnskap

Lyssand Gartneri AS

Legally signed by
Bård Lyssand
02.03.2021

Legally signed by
Thomas Lyssand
02.03.2021


Legally signed by
Terje Kopperud
03.03.2021


Driftsinntekter og driftskostnader	Note	2020	2019
Salgsinntekt	5	71 400 165	68 034 646
Annen driftsinntekt		2 279 293	2 348 396
Sum driftsinntekter		73 679 458	70 383 042
Varekostnad	5	33 473 792	34 809 004
Lønnskostnad	4	17 287 257	15 552 192
Avskrivning av driftsmidler	2	1 087 100	917 337
Annen driftskostnad	4, 5	18 521 688	18 461 084
Sum driftskostnader		70 369 837	69 739 617
Driftsresultat		3 309 621	643 425
Finansinntekter og finanskostnader			
Annen renteinntekt		9 711	53 764
Annen finansinntekt		355 576	199 745
Annen rentekostnad		39 491	33 053
Annen finanskostnad		379 875	145 399
Resultat av finansposter		-54 079	75 057
Ordinært resultat før skattekostnad		3 255 542	718 481
Skattekostnad på ordinært resultat	3	719 249	158 200
Ordinært resultat		2 536 293	560 281
Ekstraordinære inntekter og kostnader			
Årsresultat	9	2 536 293	560 281
Overføringer			
Avsatt til utbytte		1 000 000	0
Avsatt til annen egenkapital		1 536 293	560 281
Sum overføringer		2 536 293	560 281




Balanse

Lyssand Gartneri AS

 Legally signed by
Bård Lyssand
02.03.2021

 Legally signed by
Thomas Lyssand
02.03.2021

 Legally signed by
Terje Kopperud
03.03.2021

Eiendeler	Note	2020	2019
Anleggsmidler			
Immaterielle eiendeler			
Utsatt skattefordel	3	196 494	253 543
Sum immaterielle eiendeler		196 494	253 543
Varige driftsmidler			
Tomter, bygninger o.a. fast eiendom	2	841 306	551 500
Maskiner og anlegg	2	2 102 582	393 000
Driftsløsøre, inventar o.a. utstyr	2	1 613 216	883 000
Sum varige driftsmidler	2	4 557 104	1 827 501
Finansielle anleggsmidler			
Sum anleggsmidler	7	4 753 598	2 081 044
Omløpsmidler			
Lager av varer og annen beholdning	7	12 413 368	12 495 427
Fordringer			
Kundefordringer	5	9 343 295	6 337 382
Andre kortsiktige fordringer	5	2 931 508	5 687 310
Sum fordringer	5, 7	12 274 803	12 024 692
Investeringer			
Bankinnskudd, kontanter o.l.	6	4 553 237	1 222 042
Sum omløpsmidler		29 241 408	25 742 161
Sum eiendeler		33 995 006	27 823 205


Lyssand Gartneri AS


Side 3




Balanse

Lyssand Gartneri AS

 Legally signed by
Bård Lyssand
02.03.2021

 Legally signed by
Thomas Lyssand
02.03.2021

 Legally signed by
Terje Kopperud
03.03.2021

Egenkapital og gjeld	Note	2020	2019
Egenkapital			
Innskutt egenkapital			
Aksjekapital	8	167 500	167 500
Overkurs		1 339 610	1 339 610
Sum innskutt egenkapital		1 507 110	1 507 110
Opptjent egenkapital			
Annen egenkapital		8 290 901	6 754 608
Sum opptjent egenkapital		8 290 901	6 754 608
Sum egenkapital	9	9 798 011	8 261 718
Gjeld			
Kortsiktig gjeld			
Leverandørgjeld	5	5 646 229	2 125 339
Betalbar skatt	3	662 200	217 976
Skyldig offentlige avgifter		13 028 450	12 397 368
Utbytte	9	1 000 000	0
Konserngjeld	5	0	640 756
Annen kortsiktig gjeld	5	3 860 116	4 180 047
Sum kortsiktig gjeld	5	24 196 995	19 561 486
Sum gjeld		24 196 995	19 561 486
Sum egenkapital og gjeld		33 995 006	27 823 205

Styret i Lyssand Gartneri AS

Terje Kopperud
styreleder

Thomas Lyssand
styremedlem/daglig leder

Bård Lyssand
styremedlem



Regnskapsprinsipper

Legally signed by
Bård Lyssand
02.03.2021

Legally signed by
Thomas Lyssand
02.03.2021

Legally signed by
Terje Kopperud
03.03.2021

Årsregnskapet er satt opp i samsvar med regnskapsloven og NRS 8 - God regnskapsskikk fr

Driftsinntekter

Inntektsføring ved salg av varer skjer på leveringstidspunktet. Tjenester inntektsføres etter hvert som de leveres.

Skatt

Skattekostnaden i resultatregnskapet omfatter både periodens betalbare skatt og endring i utsatt skatt. Utsatt skatt er beregnet med 22 % på grunnlag av de midlertidige forskjeller som eksisterer mellom regnskapsmessige og skattemessige verdier, samt ligningsmessig underskudd til fremføring ved utgangen av regnskapsåret. Skatteøkende og skattereduserende midlertidige forskjeller som reverserer eller kan reverseres i samme periode er utlignet og nettoført.

Klassifisering og vurdering av anleggsmidler

Anleggsmidler omfatter eiendeler bestemt til varig eie og bruk. Anleggsmidler er vurdert til anskaffelseskost. Varige driftsmidler balanseføres og avskrives over driftsmidlets økonomiske levetid. Avskrivningsperioden for fast eiendom anskaffet etter 2009 er dekomponert i en del som gjelder råbygget og en del som gjelder faste tekniske installasjoner. Varige driftsmidler nedskrives til gjenvinnbart beløp ved verdifall som forventes ikke å være forbigående. Gjenvinnbart beløp er det høyeste av netto salgsverdi og verdi i bruk. Verdi i bruk er nåverdi av fremtidige kontantstrømmer knyttet til eiendelen. Nedskrivningen reverseres når grunnlaget for nedskrivningen ikke lenger er til stede.

Klassifisering og vurdering av omløpsmidler

Omløpsmidler og kortsiktig gjeld omfatter normalt poster som forfaller til betaling innen ett år etter balansedagen, samt poster som knytter seg til varekretsløpet. Omløpsmidler vurderes til laveste verdi av anskaffelseskost og virkelig verdi.

Varer

Varer er vurdert til det laveste av anskaffelseskost og netto salgsverdi.

Fordringer

Kundefordringer og andre fordringer oppføres til pålydende etter fradrag for avsetning til forventet tap. Avsetning til tap gjøres på grunnlag av en individuell vurdering av de enkelte fordringene.

Note 2 Anleggsmidler

	Bygninger og tomter	Maskiner og anlegg	Driftsløsøre, inventar ol.	Sum
Anskaffelseskost pr. 01.01.20	952 671	12 629 934	1 724 261	15 306 866
+ Tilgang kjøpte driftsmidler	507 705	2 267 482	1 041 516	3 816 703
= Anskaffelseskost 31.12.20	1 460 376	14 897 416	2 765 777	19 123 569
Akkumulerte avskrivninger 31.12.20	619 071	12 794 834	1 152 561	14 566 466
= Bokført verdi 31.12.20	841 305	2 102 582	1 613 216	4 557 103
Årets ordinære avskrivninger	217 900	557 900	311 300	1 087 100
Økonomisk levetid	5-10 år	0-10 år	5-10 år	



Note 3 Skatt

Legally signed by
Bård Lyssand
02.03.2021

Legally signed by
Thomas Lyssand
02.03.2021

Legally signed by
Terje Kopperud
03.03.2021

Årets skattekostnad	2020	
Resultatført skatt på ordinært resultat:		
Betalbar skatt	662 200	217 976
Endring i utsatt skattefordel	57 049	-59 776
Skattekostnad ordinært resultat	719 249	158 200

Skattepliktig inntekt:		
Ordinært resultat før skatt	3 255 542	718 481
Permanente forskjeller	13 770	612
Endring i midlertidige forskjeller	-259 314	271 709
Skattepliktig inntekt	3 009 998	990 802

Betalbar skatt i balansen:		
Betalbar skatt på årets resultat	662 200	217 976
Sum betalbar skatt i balansen	662 200	217 976

Skatteeffekten av midlertidige forskjeller som har gått opphav til utsatt skatt og utsatte skattefordeler, spesifisert på typer av midlertidige forskjeller

	2020	2019	Endring
Varige driftsmidler	-871 153	-1 083 467	-212 314
Fordringer	-22 000	-22 000	0
Avsetninger mv	0	-47 000	-47 000
Sum	-893 153	-1 152 467	-259 314
Grunnlag for utsatt skattefordel	-893 153	-1 152 467	-259 314
Utsatt skattefordel (22 %)	-196 494	-253 543	-57 049



Note 4 Lønnskostnader og ytelser, godtgjørelser til daglig leder, styret og revisor

Lønnskostnader	2020	2019
Lønninger	15 019 504	15 019 504
Arbeidsgiveravgift	2 130 514	2 130 514
Pensjonskostnader	65 885	113 495
Andre ytelser	71 354	84 782
Sum	17 287 257	15 552 192

Legally signed by
Bård Lyssand
02.03.2021

Legally signed by
Thomas Lyssand
02.03.2021

Legally signed by
Terje Kopperud
03.03.2021

Selskapet har i 2020 sysselsatt 47 årsverk.

Pensjonsforpliktelser

Selskapet er pliktig til å ha tjenstepensjonsordning etter lov om obligatorisk tjenstepensjon. Selskapets pensjonsordninger tilfredsstiller kravene i denne lov.

Ytelser til ledende personer	Daglig leder	Styret
Lønn	793 440	0
Annen godtgjørelse	16 721	0
Sum	810 161	0

Revisor

Kostnadsført revisjonshonorar for 2020 utgjør kr 58 600. Dette inkluderer 10 100 i honorar for andre tjenester.

Note 5 Mellomværende med selskap i samme konsern

	2020	2019
Kundefordringer konsern	0	261 252
Andre kortsiktige fordringer konsern	2 165 205	965 205
Sum	2 165 205	1 226 457

Gjeld	2020	2019
Lån fra foretak i samme konsern	0	640 756
Sum	0	640 756

Selskapet har kjøpt varer for kr 1 130 215 og andre driftsrelaterte kostnader for 9 429 893, fra andre selskaper i samme konsern eller nærstående.

Selskapet har solgt varer for kr 21 317 164 til andre selskaper i samme konsern eller nærstående.

Note 6 Bankinnskudd


Innestående midler på skattetrekkskonto (bundne midler) er på kr. 373 909.


Note 7 Pant og sikkerhetsstillelse

Det er registrert pantobligasjoner pålydende NOK 29 771 250 på factoring, varelager og driftstilbehør, på en bakenforliggende gjeld på NOK 0. Bokførte verdier av pantsatte objekter er NOK 26 313 767.



Note 8 Aksjonærer

 Legally signed by
Bård Lyssand
02.03.2021

 Legally signed by
Thomas Lyssand
02.03.2021

 Legally signed by
Terje Kopperud
03.03.2021

Aksjekapitalen i Lyssand Gartneri AS pr. 31.12 består av:

	Antall	Pålydende	
Ordinære aksjer	1 675	100,0	167 500
Sum	1 675		167 500

Eierstruktur

De største aksjonærene i % pr. 31.12 var:

	Ordinære	Eierandel	Stemmeandel
Lyssand Holding AS	1 675	100,0	100,0

Note 9 Egenkapital

	Aksjekapital	Overkurs	Annen egenkapital	Sum egenkapital
Egenkapital Pr. 01.01.2020	167 500	1 339 610	6 754 608	8 261 718
Utbytte			-1 000 000	-1 000 000
Årets resultat			2 536 293	2 536 293
Pr. 31.12.2020	167 500	1 339 610	8 290 901	9 798 011