



ÅRSREGNSKAPET FOR REGNSKAPSÅRET 2020 - GENERELL INFORMASJON

Enheten

Organisasjonsnummer: 890 316 662
Organisasjonsform: Aksjeselskap
Foretaksnavn: ACS DYBVIK AS
Forretningsadresse: Ørnes Sentrum II
8150 ØRNES

Regnskapsår

Årsregnskapets periode: 01.01.2020 - 31.12.2020

Konsern

Morselskap i konsern: Nei

Regnskapsregler

Regler for små foretak benyttet: Ja
Benyttet ved utarbeidelsen av årsregnskapet til selskapet: Regnskapslovens alminnelige regler

Årsregnskapet fastsatt av kompetent organ

Bekreftet av representant for selskapet: Solveig Dybvik
Dato for fastsettelse av årsregnskapet: 07.07.2021

Grunnlag for avgivelse

År 2020: Årsregnskapet er elektronisk innlevert
År 2019: Tall er hentet fra elektronisk innlevert årsregnskap fra 2020

Det er ikke krav til at årsregnskapet m.v. som sendes til Regnskapsregisteret er undertegnet. Kontrollen på at dette er utført ligger hos revisor/enhetens øverste organ. Sikkerheten ivaretas ved at innsender har rolle/rettighet for innsending av årsregnskapet via Altinn, og ved at det bekreftes at årsregnskapet er fastsatt av kompetent organ.

Brønnøysundregistrene, 19.07.2022



Resultatregnskap

Beløp i: NOK	Note	2020	2019
RESULTATREGNSKAP			
Inntekter			
Salgsinntekt		1 558 705	1 869 559
Sum inntekter		1 558 705	1 869 559
Kostnader			
Varekostnad		792 821	1 114 419
Lønnskostnad	1, 3	492 820	579 105
Annen driftskostnad	5	278 532	269 779
Sum kostnader		1 564 173	1 963 303
Driftsresultat		-5 468	-93 744
Finansinntekter og finanskostnader			
Annen renteinntekt		156	290
Annen finansinntekt			1 550
Sum finansinntekter		156	1 840
Annen rentekostnad		21 509	12 653
Annen finanskostnad		1 200	3 900
Sum finanskostnader		22 709	16 553
Netto finans		-22 553	-14 713
Ordinært resultat før skattekostnad		-28 021	-108 457
Ordinært resultat etter skattekostnad		-28 021	-108 457
Årsresultat		-28 021	-108 457
Overføringer og disponeringer			
Udekket tap		-28 021	-108 457
Sum overføringer og disponeringer		-28 021	-108 457



Balanse

Beløp i: NOK	Note	2020	2019
BALANSE - EIENDELER			
Anleggsmidler			
Immaterielle eiendeler			
Sum anleggsmidler		0	0
Omløpsmidler			
Varer			
Varer		434 883	433 563
Sum varer		434 883	433 563
Fordringer			
Kundefordringer	9	24 156	932
Sum fordringer		24 156	932
Bankinnskudd, kontanter og lignende			
Bankinnskudd, kontanter og lignende	10	64 452	159 385
Sum bankinnskudd, kontanter og lignende		64 452	159 385
Sum omløpsmidler		523 491	593 880
SUM EIENDELER		523 491	593 880
BALANSE - EGENKAPITAL OG GJELD			
Egenkapital			
Innskutt egenkapital			
Aksjekapital (9 000 aksjer à kr 100,00)	6, 11	900 000	700 000
Sum innskutt egenkapital		900 000	700 000
Opptjent egenkapital			
Udekket tap	11	848 961	820 940
Sum opptjent egenkapital		-848 961	-820 940
Sum egenkapital	11	51 039	-120 940



Balanse

Beløp i: NOK	Note	2020	2019
Gjeld			
Langsiktig gjeld			
Annen langsiktig gjeld			
Øvrig langsiktig gjeld		115 042	230 494
Sum annen langsiktig gjeld		115 042	230 494
Sum langsiktig gjeld		115 042	230 494
Kortsiktig gjeld			
Leverandørgjeld		134 797	41 161
Skyldige offentlige avgifter		73 513	92 489
Annen kortsiktig gjeld		149 100	350 676
Sum kortsiktig gjeld		357 410	484 326
Sum gjeld		472 452	714 820
SUM EGENKAPITAL OG GJELD		523 491	593 880



Brønnøysundregistrene

ÅRSREGNSKAP FOR REGNSKAPSÅRET 2020 - GENERELL INFORMASJON

Journalnummer: 2021 608734

Enheten

Organisasjonsnummer: 890 316 662
Organisasjonsform: Aksjeselskap
Foretaksnavn: ACS DYBVIK AS
Forretningsadresse: Ørnes Sentrum II
8150 ØRNES

Regnskapsår

Årsregnskapets periode: 01.01.2020 - 31.12.2020

Konsern

Morselskap i konsern: Nei

Regnskapsregler

Regler for små foretak benyttet: Ja
Benyttet ved utarbeidelsen av
årsregnskapet til selskapet: Regnskapslovens alminnelige regler

Årsregnskapet fastsatt av kompetent organ

Bekreftet av representant for selskapet: Solveig Dybvik
Dato for fastsettelse av årsregnskapet: 07.07.2021

Revisjon

Selskapet har besluttet at årsregnskapet
ikke skal revideres: Ja
Årsregnskapet er utarbeidet av ekstern
autorisert regnskapsfører: Ja
Ekstern autorisert regnskapsfører har i
løpet av regnskapsåret bistått ved den
løpende regnskapsføringen eller utført
andre tjenester for selskapet enn å
utarbeide årsregnskapet: Ja

Grunnlag for avgivelse

År 2020: Årsregnskap er elektronisk innlevert.
År 2019: Tall er hentet fra elektronisk innlevert årsregnskap fra 2020.

Det er ikke krav til at årsregnskapet m.v. som sendes til Regnskapsregisteret er undertegnet. Kontrollen på at dette er utført ligger hos revisor/enhetens øverste organ. Sikkerheten ivaretas ved at innsender har rolle/rettighet for innsending av årsregnskapet via Altinn, og ved at det bekreftes at årsregnskapet er fastsatt av kompetent organ.

Brønnøysundregistrene, 04.08.2021

Brønnøysundregistrene
Postadresse: Postboks 900, 8910 Brønnøysund
Telefon: 75 00 75 00
E-post: firmapost@brreg.no Internett: www.brreg.no
Organisasjonsnummer: 974 760 673



Organisasjonsnr: 890 316 662
ACS DYBVIK AS

RESULTATREGNSKAP

Beløp i: NOK	Note	2020	2019
RESULTATREGNSKAP			
Inntekter			
Salgsinntekt		1 558 705	1 869 559
Sum inntekter		1 558 705	1 869 559
Kostnader			
Varekostnad		792 821	1 114 419
Lønnskostnad	1, 3	492 820	579 105
Annen driftskostnad	5	278 532	269 779
Sum kostnader		1 564 173	1 963 303
Driftsresultat		-5 468	-93 744
Finansinntekter og finanskostnader			
Annen renteinntekt		156	290
Annen finansinntekt			1 550
Sum finansinntekter		156	1 840
Annen rentekostnad		21 509	12 653
Annen finanskostnad		1 200	3 900
Sum finanskostnader		22 709	16 553
Netto finans		-22 553	-14 713
Ordinært resultat før skattekostnad		-28 021	-108 457
Ordinært resultat etter skattekostnad		-28 021	-108 457
Årsresultat		-28 021	-108 457
Overføringer og disponeringer			
Udekket tap		-28 021	-108 457
Sum overføringer og disponeringer		-28 021	-108 457



Organisasjonsnr: 890 316 662
ACS DYBVIK AS

BALANSE

Beløp i: NOK **Note** **2020** **2019**

BALANSE - EIENDELER

Anleggsmidler
Immaterielle eiendeler

Sum anleggsmidler 0 0

Omløpsmidler

Varer

Varer 434 883 433 563

Sum varer 434 883 433 563

Fordringer

Kundefordringer 9 24 156 932

Sum fordringer 24 156 932

Bankinnskudd, kontanter
og lignende

Bankinnskudd, kontanter
og lignende 10 64 452 159 385

Sum bankinnskudd,
kontanter og lignende 64 452 159 385

Sum omløpsmidler 523 491 593 880

SUM EIENDELER 523 491 593 880

BALANSE - EGENKAPITAL OG GJELD

Egenkapital

Innskutt egenkapital

Aksjekapital (9 000

aksjer à kr 100,00) 6, 11 900 000 700 000

Sum innskutt egenkapital 900 000 700 000

Opptjent egenkapital

Udekket tap 11 848 961 820 940

Sum opptjent egenkapital -848 961 -820 940

Sum egenkapital 11 51 039 -120 940

Gjeld

Langsiktig gjeld

Annen langsiktig gjeld

Øvrig langsiktig gjeld 115 042 230 494

Sum annen langsiktig gjeld 115 042 230 494

Sum langsiktig gjeld 115 042 230 494



Kortsiktig gjeld		
Leverandørgjeld	134 797	41 161
Skyldige offentlige avgifter	73 513	92 489
Annen kortsiktig gjeld	149 100	350 676
Sum kortsiktig gjeld	357 410	484 326
Sum gjeld	472 452	714 820
SUM EGENKAPITAL OG GJELD	523 491	593 880



Organisasjonsnr: 890 316 662
ACS DYBVIK AS

NOTEOPPLYSNINGER - SELSKAP - alle poster oppgitt i hele tall

Note

Regnskapsprinsipper
Se filvedlegg.

Note
Er det usikkerhet om fortsatt drift?: Nei

Note
6

Antall aksjer og aksjeeiere

<u>Aksjeklasse</u>	<u>Ant. aksjer</u>	<u>Pålydende</u>	<u>Bokført verdi</u>
Ordinære aksjer	9000.00	100.00	900000.00
<u>Aksjeeiere - fritekst</u>	<u>Antall</u>	<u>Eierandel</u>	<u>Aksjeklasse</u>
Dybvik, Solveig	8500.00	94.44%	Ordinære aksjer
Dybvik, Anders	250.00	2.78%	Ordinære aksjer
Dybvik, Christina	250.00	2.78%	Ordinære aksjer
<u>Sum</u>	<u>Sum antall</u>	<u>Sum eierandel</u>	
	9000.00	100.00%	

Note
1

Lønn og ytelser

<u>Lønn</u>	<u>Årets</u>	<u>Fjorårets</u>
	472942.00	550512.00
<u>Arbeidsgiveravgift</u>	<u>Årets</u>	<u>Fjorårets</u>
	19878.00	28064.00
<u>Andre ytelser</u>	<u>Årets</u>	<u>Fjorårets</u>
		529.00
<u>Sum lønnskostnader</u>	<u>Årets</u>	<u>Fjorårets</u>
	492820.00	579105.00

Note



3

Ytelser til ledende personer

Er det gitt ytelser til ledende person: Nei

Ytelser til daglig leder

Ytelser Lønn Pensj.forpl. Andre godtgj.

Note

3

Ytelser til andre ledende personer

Note

5

Ytelser til revisjon

Note

1

Antall årsverk i regnskapsåret

Virksomheten har hatt følgende antall årsverk:

2.00

Note

2

Obligatorisk tjenstepensjon

Er virksomheten pliktig til å ha tjenstepensjonsordning etter lov:

Nei

Oppfyller pensjonsordning lovkravene: Nei

Note

4

Lån og sikkerhetsstillelse til ledende personer og aksjeeiere

Er det gitt lån eller sikkerhetsstillelse til ledende personer: Nei



Årsregnskap for 2020

ACS Dybvik AS
8150 Ørnes

Innhold

Resultatregnskap
Balanse
Noter

Utarbeidet av:
Meløy Økonomisenter AS
Havneveien 6
8150 ØRNES
Org.nr. 947 226 010

Utarbeidet med:
Total Årsoppgjør



Resultatregnskap for 2020
ACS Dybvik AS

	Note	2020	2019
Salgsinntekt		1 558 705	1 869 559
Sum driftsinntekter		1 558 705	1 869 559
Varekostnad		(792 821)	(1 114 419)
Lønnskostnad	1, 3	(492 820)	(579 105)
Annen driftskostnad	5	(278 532)	(269 779)
Sum driftskostnader		(1 564 173)	(1 963 303)
Driftsresultat		(5 468)	(93 744)
Annen renteinntekt		156	290
Annen finansinntekt		0	1 550
Sum finansinntekter		156	1 840
Annen rentekostnad		(21 509)	(12 653)
Annen finanskostnad		(1 200)	(3 900)
Sum finanskostnader		(22 709)	(16 553)
Netto finans		(22 553)	(14 713)
Ordinært resultat før skattekostnad		(28 021)	(108 457)
Ordinært resultat		(28 021)	(108 457)
Årsresultat		(28 021)	(108 457)
Overføringer			
Udekket tap		(28 021)	(108 457)
Sum		(28 021)	(108 457)






Balanse pr. 31. desember 2020
ACS Dybvik AS

	Note	2020	2019
EIENDELER			
Omløpsmidler			
Varer		434 883	433 563
Sum varer		<u>434 883</u>	<u>433 563</u>
Fordringer			
Kundefordringer	9	24 156	932
Sum fordringer		<u>24 156</u>	<u>932</u>
Bankinnskudd, kontanter og lignende	10	64 452	159 385
Sum bankinnskudd, kontanter og lignende		<u>64 452</u>	<u>159 385</u>
Sum omløpsmidler		<u>523 491</u>	<u>593 880</u>
Sum eiendeler		<u>523 491</u>	<u>593 880</u>

**Balanse pr. 31. desember 2020**
ACS Dybvik AS

	Note	2020	2019
EGENKAPITAL OG GJELD			
Egenkapital			
Innskutt egenkapital			
Aksjekapital (9 000 aksjer à kr 100,00)	6, 11	900 000	700 000
Sum innskutt egenkapital		900 000	700 000
Opptjent egenkapital			
Udekket tap	11	(848 961)	(820 940)
Sum opptjent egenkapital		(848 961)	(820 940)
Sum egenkapital	11	51 039	(120 940)
Gjeld			
Annen langsiktig gjeld			
Øvrig langsiktig gjeld		115 042	230 494
Sum annen langsiktig gjeld		115 042	230 494
Sum langsiktig gjeld		115 042	230 494
Kortsiktig gjeld			
Leverandørgjeld		134 797	41 161
Skyldige offentlige avgifter		73 513	92 489
Annen kortsiktig gjeld		149 100	350 676
Sum kortsiktig gjeld		357 410	484 326
Sum gjeld		472 452	714 820
Sum egenkapital og gjeld		523 491	593 880

Ørnes, 07.07.2021


Solveig Linda Dybvik
Styrets leder / Daglig leder
Christina Dybvik
Styremedlem
Anders Dybvik
Styremedlem



Noter til regnskapet pr. 31.12.20

ACS Dybvik AS

Regnskapsprinsipper

Årsregnskapet er satt opp i samsvar med regnskapsloven og god regnskapsskikk for små foretak.

Salgsinntekter

Inntektsføring ved salg av varer skjer på leveringstidspunktet. Tjenester inntektsføres etter hvert som de leveres.

Klassifisering og vurdering av balanseposter

Omløpsmidler og kortsiktig gjeld omfatter poster som knytter seg til varekretsløpet. For andre poster enn kundefordringer omfattes poster som forfaller til betaling innen ett år etter transaksjonsdagen. Anleggsmidler er eiendeler bestemt til varig eie og bruk. Langsiktig gjeld er gjeld som forfaller senere enn ett år etter transaksjonsdagen.

Omløpsmidler vurderes til laveste av anskaffelseskost og virkelig verdi. Kortsiktig gjeld balanseføres til nominelt beløp på etableringstidspunktet.

Anleggsmidler vurderes til anskaffelseskost. Varige anleggsmidler avskrives etter en fornuftig avskrivningsplan. Anleggsmidlene nedskrives til virkelig verdi ved verdifall som ikke forventes å være forbigående. Langsiktig gjeld med unntak av andre avsetninger balanseføres til nominelt beløp på etableringstidspunktet.

Fordringer

Kundefordringer og andre fordringer er oppført i balansen til pålydende etter fradrag for avsetning til forventet tap. Avsetning til tap gjøres på grunnlag av individuelle vurderinger av de enkelte fordringene. I tillegg gjøres det for øvrige kundefordringer en uspesifisert avsetning for å dekke antatt tap.

Varebeholdninger

Lager av innkjøpte varer er verdsatt til laveste av anskaffelseskost etter FIFO- prinsippet og virkelig verdi. Egentilvirkede ferdigvarer og varer under tilvirkning er vurdert til variabel tilvirkningskost. Det foretas nedskrivning for påregnelig ukurans.

Varige driftsmidler

Varige driftsmidler balanseføres og avskrives over driftsmidlenes levetid dersom de har antatt levetid over 3 år og har en kostpris som overstiger kr 15.000. Direkte vedlikehold av driftsmidler kostnadsføres løpende under driftskostnader, mens påkostninger eller forbedringer tillegges driftsmidlets kostpris og avskrives i takt med driftsmidlet.

Forøvrig er følgende regnskapsprinsipper anvendt:

FIFO-metoden for tilordning av anskaffelseskost for ombyttbare finansielle eiendeler, laveste verdis prinsipp for markedsbaserte finansielle omløpsmidler, forsikret pensjonsforpliktelse er ikke balanseført - kostnaden er lik premien, pensjonsforpliktelser knyttet til AFP-ordningen er ikke balanseført, leieavtaler er ikke balanseført, langsiktige tilvirkningskontrakter er inntektsført etter fullført kontrakt metoden, pengeposter i utenlandsk valuta er verdsatt til kursen ved regnskapsårets slutt og kostmetoden er benyttet for investeringer i datterselskap/tilknyttet selskap. Egne utgifter til forskning og utvikling og til utvikling av rettigheter er kostnadsført.

Utbytte er inntektsført samme år som det er avsatt i datterselskap/tilknyttet selskap, dersom det er sannsynlig at beløpet vil mottas. Ved utbytte som overstiger andel av tilbakeholdt resultat etter kjøpet representerer den overskytende del tilbakebetaling av investert kapital, og er fratrukket investeringens verdi i balansen.

Skatt

Skattekostnaden i resultatregnskapet omfatter både periodens betalbare skatt og endring i utsatt skatt. Utsatt skatt er beregnet med 22% på grunnlag av de midlertidige forskjeller som eksisterer mellom regnskapsmessige og skattemessige verdier, samt skattemessig underskudd til fremføring ved utgangen av regnskapsåret. Skatteøkende og skattereduserende midlertidige forskjeller som reverserer eller kan reversere i samme periode er utlignet og skattevirkningen er beregnet på nettogrunnlaget.

Selskapet har ikke endret regnskapsprinsipp fra 2019 til 2020.



Note 1 - Lønnskostnader etc

	2020	2019
Lønn	472 942	550 512
Arbeidsgiveravgift	19 878	28 064
Andre relaterte ytelser / Refusjoner		529
Sum	492 820	579 105

Foretaket har sysselsatt 2 årsverk i regnskapsåret.

Note 3 - Ytelser til ledende personer

Det er ikke gitt ytelser til ledende personer.

Note 4 - Lån og sikkerhetsstillelse til ledende personer

Det er ikke gitt lån eller sikkerhetsstillelse til ledende personer.

Note 5 - Revisjon

Selskapet oppfyller kravene til fravalg revisor, og dette er valgt. Årsregnskapet er utarbeidet av autorisert regnskapsførerselskap.

Note 6 - Aksjekapital og aksjonærer

Aksjeklasse	Antall aksjer	Pålydende	Bokført verdi
Ordinære aksjer	9 000	100,00	900 000,00
Sum	9 000		900 000,00

Aksjeeier	Antall aksjer	Eierandel	Aksjeklasse
Dybvik, Solveig	8 500	94,44%	Ordinære aksjer
Dybvik, Anders	250	2,78%	Ordinære aksjer
Dybvik, Christina	250	2,78%	Ordinære aksjer
Totalt antall aksjer	9 000	100,00%	

Note 7 - Skatt

	2020	2019
Ordinært resultat før skattekostnad	(28 021)	(108 457)
+/- Permanente forskjeller		200
+/- Årets endring i midlertidige forskjeller	41	264
Årets skattegrunnlag	(27 980)	(107 993)
Skattekostnad i resultatregnskapet	0	0
Betalbar skatt i balansen	0	0



Note 8 - Midl. forskjeller - Utsatt skatt/skattefordel

Utsatt skatt/utsatt skattefordel i balansen avsettes på grunnlag av forskjeller mellom regnskapsmessige og skattemessige verdier i henhold til norsk regnskapsstandard for skatt. Midlertidige skatteøkende og skattereduserende forskjeller som kan utlignes er nettoført.

Midlertidige forskjeller knyttet til:	01.01.2020	31.12.2020	Endring
Omløpsmidler	(13 409)	(13 450)	41
Skattemessig fremførbart underskudd	(777 881)	(805 862)	27 980
Netto forskjeller	(791 290)	(819 312)	28 021
Skattereduserende forskjeller som ikke kan utlignes	791 290	819 312	(28 021)
Sum midlertidige forskjeller	0	0	0
Utsatt skattefordel 31.12.20, basert på 22%	0	0	0

Ut fra forsiktighetshensyn balanseføres ikke utsatt skattefordel på kr 180 249

Note 9 - Kundefordringer

Kundefordringer er vurdert til pålydende, nedskrevet med forventet tap på fordringer. Det er ikke tapsført kundefordringer i løpet av 2020.

	2020	2019
Kundefordringer til pålydende	24 156	932
Avsatt til dekning av usikre fordringer		
Netto oppførte kundefordringer	24 156	932

Note 10 - Bankinnskudd

I posten for bankinnskudd inngår egen konto for bundne skattetrekksmidler med kr 14 776. Skyldig skattetrekk er kr 14 773.

Note 11 - Egenkapital

	Aksjekapital	Udekket tap	Sum
Egenkapital 01.01.2020	700 000	(820 940)	(120 940)
Økning AK/overkurs	200 000		200 000
Årets resultat		(28 021)	(28 021)
Egenkapital 31.12.2020	900 000	(848 961)	51 039