



## ÅRSREGNSKAPET FOR REGNSKAPSÅRET 2021 - GENERELL INFORMASJON

### Enheten

Organisasjonsnummer: 917 193 711  
Organisasjonsform: Aksjeselskap  
Foretaksnavn: KORALFJORD AS  
Forretningsadresse: Strandgata 64  
6270 BRATTVÅG

### Regnskapsår

Årsregnskapets periode: 01.01.2021 - 31.12.2021

### Konsern

Morselskap i konsern: Nei

### Regnskapsregler

Regler for små foretak benyttet: Ja  
Benyttet ved utarbeidelsen av årsregnskapet til selskapet: Regnskapslovens alminnelige regler

### Årsregnskapet fastsatt av kompetent organ

Bekreftet av representant for selskapet: Ronny Espen Sunde Nogva  
Dato for fastsettelse av årsregnskapet: 31.05.2022

### Grunnlag for avgivelse

År 2021: Årsregnskapet er elektronisk innlevert  
År 2020: Tall er hentet fra elektronisk innlevert årsregnskap fra 2021

*Det er ikke krav til at årsregnskapet m.v. som sendes til Regnskapsregisteret er undertegnet. Kontrollen på at dette er utført ligger hos revisor/enhetens øverste organ. Sikkerheten ivaretas ved at innsender har rolle/rettighet for innsending av årsregnskapet via Altinn, og ved at det bekreftes at årsregnskapet er fastsatt av kompetent organ.*

Brønnøysundregistrene, 03.08.2023



## Resultatregnskap

| Beløp i: NOK                                          | Note | 2021              | 2020               |
|-------------------------------------------------------|------|-------------------|--------------------|
| <b>RESULTATREGNSKAP</b>                               |      |                   |                    |
| <b>Inntekter</b>                                      |      |                   |                    |
| Salgsinntekt                                          |      | 21 743 240        | 31 940 688         |
| Annen driftsinntekt                                   |      | 15 788 477        |                    |
| <b>Sum inntekter</b>                                  |      | <b>37 531 717</b> | <b>31 940 688</b>  |
| <b>Kostnader</b>                                      |      |                   |                    |
| Varekostnad                                           |      | 5 726 440         | 10 391 257         |
| Lønnskostnad                                          | 2    | 9 132 318         | 11 296 692         |
| Avskrivning av driftsmidler og immaterielle eiendeler | 3    | 5 999 792         | 6 823 212          |
| Annen driftskostnad                                   |      | 1 296 551         | 10 106 805         |
| <b>Sum kostnader</b>                                  |      | <b>22 155 101</b> | <b>38 617 965</b>  |
| <b>Driftsresultat</b>                                 |      | <b>15 376 615</b> | <b>-6 677 277</b>  |
| <b>Finansinntekter og finanskostnader</b>             |      |                   |                    |
| Annen renteinntekt                                    |      | 40 828            | 1 505 567          |
| Annen finansinntekt                                   |      |                   | 48 411             |
| <b>Sum finansinntekter</b>                            |      | <b>40 828</b>     | <b>1 553 978</b>   |
| Annen rentekostnad                                    |      | 3 936 288         | 6 936 213          |
| Annen finanskostnad                                   |      | 715               | 284                |
| <b>Sum finanskostnader</b>                            |      | <b>3 937 003</b>  | <b>6 936 497</b>   |
| <b>Netto finans</b>                                   |      | <b>-3 896 175</b> | <b>-5 382 519</b>  |
| <b>Ordinært resultat før skattekostnad</b>            |      | <b>11 480 440</b> | <b>-12 059 795</b> |
| Skattekostnad på ordinært resultat                    | 6    | -98 056           |                    |
| <b>Ordinært resultat etter skattekostnad</b>          |      | <b>11 578 496</b> | <b>-12 059 795</b> |
| <b>Årsresultat</b>                                    | 7    | <b>11 578 496</b> | <b>-12 059 795</b> |
| <b>Årsresultat etter minoritetsinteresser</b>         |      | <b>11 578 496</b> | <b>-12 059 795</b> |
| <b>Totalresultat</b>                                  |      | <b>11 578 496</b> | <b>-12 059 795</b> |



## Resultatregnskap

| <b>Beløp i: NOK</b>                      | <b>Note</b> | <b>2021</b>       | <b>2020</b>        |
|------------------------------------------|-------------|-------------------|--------------------|
| <b>Overføringer og disponeringer</b>     |             |                   |                    |
| Udekket tap                              |             | 11 578 496        | -12 059 795        |
| <b>Sum overføringer og disponeringer</b> |             | <b>11 578 496</b> | <b>-12 059 795</b> |



## Balanse

| Beløp i: NOK                                   | Note | 2021               | 2020               |
|------------------------------------------------|------|--------------------|--------------------|
| <b>BALANSE - EIENDELER</b>                     |      |                    |                    |
| <b>Anleggsmidler</b>                           |      |                    |                    |
| <b>Immaterielle eiendeler</b>                  |      |                    |                    |
| Konsesjoner, patenter o.l.                     | 4    | 72 305 933         | 86 341 797         |
| Utsatt skattefordel                            | 6    | 8 100 941          | 8 002 885          |
| <b>Sum immaterielle eiendeler</b>              |      | <b>80 406 874</b>  | <b>94 344 682</b>  |
| <b>Varige driftsmidler</b>                     |      |                    |                    |
| Tomter, bygninger o.a. fast eiendom            | 3    |                    |                    |
| Maskiner og anlegg                             | 3    |                    |                    |
| Skip og flytende installasjoner                | 3, 4 | 17 720 548         | 34 000 000         |
| Driftsløsøre, inventar o.a. utstyr             | 3, 4 |                    | 936 029            |
| <b>Sum varige driftsmidler</b>                 |      | <b>17 720 548</b>  | <b>34 936 029</b>  |
| <b>Sum anleggsmidler</b>                       |      | <b>98 127 422</b>  | <b>129 280 711</b> |
| <b>Omløpsmidler</b>                            |      |                    |                    |
| <b>Varer</b>                                   |      |                    |                    |
| Lager av varer og annen beholdning             | 4    | 9 306 545          | 6 292 095          |
| <b>Sum varer</b>                               |      | <b>9 306 545</b>   | <b>6 292 095</b>   |
| <b>Fordringer</b>                              |      |                    |                    |
| Kundefordringer                                | 4    | 53 583             | 224 365            |
| Andre kortsiktige fordringer                   |      | 1 992 994          | 1 236 826          |
| Konsernfordringer                              | 4    | 639 946            | 442 219            |
| <b>Sum fordringer</b>                          |      | <b>2 686 523</b>   | <b>1 903 410</b>   |
| <b>Bankinnskudd, kontanter og lignende</b>     |      |                    |                    |
| Bankinnskudd, kontanter o.l.                   | 5    | 2 586 223          | 21 600 026         |
| <b>Sum bankinnskudd, kontanter og lignende</b> |      | <b>2 586 223</b>   | <b>21 600 026</b>  |
| <b>Sum omløpsmidler</b>                        |      | <b>14 579 290</b>  | <b>29 795 531</b>  |
| <b>SUM EIENDELER</b>                           |      | <b>112 706 713</b> | <b>159 076 242</b> |



## Balanse

| Beløp i: NOK                          | Note | 2021               | 2020               |
|---------------------------------------|------|--------------------|--------------------|
| <b>BALANSE - EGENKAPITAL OG GJELD</b> |      |                    |                    |
| <b>Egenkapital</b>                    |      |                    |                    |
| <b>Innskutt egenkapital</b>           |      |                    |                    |
| Aksjekapital                          | 8    | 100 000            | 100 000            |
| Beholdning av egne aksjer             | 8    |                    |                    |
| <b>Sum innskutt egenkapital</b>       |      | <b>100 000</b>     | <b>100 000</b>     |
| <b>Opptjent egenkapital</b>           |      |                    |                    |
| Udekket tap                           |      | 28 964 734         | 40 543 231         |
| <b>Sum opptjent egenkapital</b>       |      | <b>-28 964 734</b> | <b>-40 543 231</b> |
| <b>Sum egenkapital</b>                | 4, 7 | <b>-28 864 734</b> | <b>-40 443 231</b> |
| <b>Gjeld</b>                          |      |                    |                    |
| <b>Langsiktig gjeld</b>               |      |                    |                    |
| Utsatt skatt                          | 6    |                    |                    |
| <b>Annen langsiktig gjeld</b>         |      |                    |                    |
| Ansvarlig lånekapital                 | 4    | 30 250 000         | 30 250 000         |
| Øvrig langsiktig gjeld                | 4    | 98 075 000         | 155 500 000        |
| <b>Sum annen langsiktig gjeld</b>     |      | <b>128 325 000</b> | <b>185 750 000</b> |
| <b>Sum langsiktig gjeld</b>           |      | <b>128 325 000</b> | <b>185 750 000</b> |
| <b>Kortsiktig gjeld</b>               |      |                    |                    |
| Leverandørgjeld                       |      | 4 023 049          | 2 723 207          |
| Betalbar skatt                        | 6    |                    |                    |
| Skyldig offentlige avgifter           |      | 2 333 227          | 612 296            |
| Annen kortsiktig gjeld                | 4    | 6 890 172          | 10 433 970         |
| <b>Sum kortsiktig gjeld</b>           |      | <b>13 246 447</b>  | <b>13 769 473</b>  |
| <b>Sum gjeld</b>                      |      | <b>141 571 447</b> | <b>199 519 473</b> |
| <b>SUM EGENKAPITAL OG GJELD</b>       |      | <b>112 706 713</b> | <b>159 076 242</b> |



## Brønnøysundregistrene

### ÅRSREGNSKAP FOR REGNSKAPSÅRET 2021 - GENERELL INFORMASJON

Journalnummer: 2022 528686

#### Enheten

Organisasjonsnummer: 917 193 711  
Organisasjonsform: Aksjeselskap  
Foretaksnavn: KORALFJORD AS  
Forretningsadresse: Strandgata 64  
6270 BRATTVÅG

#### Regnskapsår

Årsregnskapets periode: 01.01.2021 - 31.12.2021

#### Konsern

Morselskap i konsern: Nei

#### Regnskapsregler

Regler for små foretak benyttet: Ja  
Benyttet ved utarbeidelsen av  
årsregnskapet til selskapet: Regnskapslovens alminnelige regler

#### Årsregnskapet fastsatt av kompetent organ

Bekreftet av representant for selskapet: Ronny Espen Sunde Nogva  
Dato for fastsettelse av årsregnskapet: 31.05.2022

#### Grunnlag for avgivelse

År 2021: Årsregnskap er elektronisk innlevert.  
År 2020: Tall er hentet fra elektronisk innlevert årsregnskap fra 2021.

*Det er ikke krav til at årsregnskapet m.v. som sendes til Regnskapsregisteret er undertegnet. Kontrollen på at dette er utført ligger hos revisor/enhetens øverste organ. Sikkerheten ivaretas ved at innsender har rolle/rettighet for innsending av årsregnskapet via Altinn, og ved at det bekreftes at årsregnskapet er fastsatt av kompetent organ.*

Brønnøysundregistrene, 29.06.2022



Organisasjonsnr: 917 193 711  
KORALFJORD AS

## RESULTATREGNSKAP

| <b>Beløp i: NOK</b>                                   | <b>Note</b> | <b>2021</b>       | <b>2020</b>        |
|-------------------------------------------------------|-------------|-------------------|--------------------|
| <b>RESULTATREGNSKAP</b>                               |             |                   |                    |
| <b>Inntekter</b>                                      |             |                   |                    |
| Salgsinntekt                                          |             | 21 743 240        | 31 940 688         |
| Annen driftsinntekt                                   |             | 15 788 477        |                    |
| <b>Sum inntekter</b>                                  |             | <b>37 531 717</b> | <b>31 940 688</b>  |
| <b>Kostnader</b>                                      |             |                   |                    |
| Varekostnad                                           |             | 5 726 440         | 10 391 257         |
| Lønnskostnad                                          | 2           | 9 132 318         | 11 296 692         |
| Avskrivning av driftsmidler og immaterielle eiendeler | 3           | 5 999 792         | 6 823 212          |
| Annen driftskostnad                                   |             | 1 296 551         | 10 106 805         |
| <b>Sum kostnader</b>                                  |             | <b>22 155 101</b> | <b>38 617 965</b>  |
| <b>Driftsresultat</b>                                 |             | <b>15 376 615</b> | <b>-6 677 277</b>  |
| <b>Finansinntekter og finanskostnader</b>             |             |                   |                    |
| Annen renteinntekt                                    |             | 40 828            | 1 505 567          |
| Annen finansinntekt                                   |             |                   | 48 411             |
| <b>Sum finansinntekter</b>                            |             | <b>40 828</b>     | <b>1 553 978</b>   |
| Annen rentekostnad                                    |             | 3 936 288         | 6 936 213          |
| Annen finanskostnad                                   |             | 715               | 284                |
| <b>Sum finanskostnader</b>                            |             | <b>3 937 003</b>  | <b>6 936 497</b>   |
| <b>Netto finans</b>                                   |             | <b>-3 896 175</b> | <b>-5 382 519</b>  |
| <b>Ordinært resultat før skattekostnad</b>            |             |                   |                    |
| Skattekostnad på ordinært resultat                    | 6           | -98 056           |                    |
| <b>Ordinært resultat etter skattekostnad</b>          |             | <b>11 578 496</b> | <b>-12 059 795</b> |
| <b>Årsresultat</b>                                    | 7           | <b>11 578 496</b> | <b>-12 059 795</b> |
| <b>Årsresultat etter minoritetsinteresser</b>         |             | <b>11 578 496</b> | <b>-12 059 795</b> |
| <b>Totalresultat</b>                                  |             | <b>11 578 496</b> | <b>-12 059 795</b> |
| <b>Overføringer og disponeringer</b>                  |             |                   |                    |
| Udekket tap                                           |             | 11 578 496        | -12 059 795        |
| <b>Sum overføringer og disponeringer</b>              |             | <b>11 578 496</b> | <b>-12 059 795</b> |



Organisasjonsnr: 917 193 711  
KORALFJORD AS

## BALANSE

**Beløp i: NOK** **Note** **2021** **2020**

### BALANSE - EIENDELER

#### Anleggsmidler

##### Immaterielle eiendeler

|                                   |   |                   |                   |
|-----------------------------------|---|-------------------|-------------------|
| Konsesjoner, patenter o.l.        | 4 | 72 305 933        | 86 341 797        |
| Utsatt skattefordel               | 6 | 8 100 941         | 8 002 885         |
| <b>Sum immaterielle eiendeler</b> |   | <b>80 406 874</b> | <b>94 344 682</b> |

##### Varige driftsmidler

|                                        |      |                   |                   |
|----------------------------------------|------|-------------------|-------------------|
| Tomter, bygninger o.a.<br>fast eiendom | 3    |                   |                   |
| Maskiner og anlegg                     | 3    |                   |                   |
| Skip og flytende<br>installasjoner     | 3, 4 | 17 720 548        | 34 000 000        |
| Driftsløsøre, inventar o.<br>a. utstyr | 3, 4 |                   | 936 029           |
| <b>Sum varige driftsmidler</b>         |      | <b>17 720 548</b> | <b>34 936 029</b> |

|                          |  |                   |                    |
|--------------------------|--|-------------------|--------------------|
| <b>Sum anleggsmidler</b> |  | <b>98 127 422</b> | <b>129 280 711</b> |
|--------------------------|--|-------------------|--------------------|

#### Omløpsmidler

##### Varer

|                                       |   |                  |                  |
|---------------------------------------|---|------------------|------------------|
| Lager av varer og annen<br>beholdning | 4 | 9 306 545        | 6 292 095        |
| <b>Sum varer</b>                      |   | <b>9 306 545</b> | <b>6 292 095</b> |

##### Fordringer

|                                 |   |                  |                  |
|---------------------------------|---|------------------|------------------|
| Kundefordringer                 | 4 | 53 583           | 224 365          |
| Andre kortsiktige<br>fordringer |   | 1 992 994        | 1 236 826        |
| Konsernfordringer               | 4 | 639 946          | 442 219          |
| <b>Sum fordringer</b>           |   | <b>2 686 523</b> | <b>1 903 410</b> |

##### Bankinnskudd, kontanter og lignende

|                                                    |   |                  |                   |
|----------------------------------------------------|---|------------------|-------------------|
| Bankinnskudd, kontanter o.<br>l.                   | 5 | 2 586 223        | 21 600 026        |
| <b>Sum bankinnskudd,<br/>kontanter og lignende</b> |   | <b>2 586 223</b> | <b>21 600 026</b> |

|                         |  |                   |                   |
|-------------------------|--|-------------------|-------------------|
| <b>Sum omløpsmidler</b> |  | <b>14 579 290</b> | <b>29 795 531</b> |
|-------------------------|--|-------------------|-------------------|

|                      |  |                    |                    |
|----------------------|--|--------------------|--------------------|
| <b>SUM EIENDELER</b> |  | <b>112 706 713</b> | <b>159 076 242</b> |
|----------------------|--|--------------------|--------------------|

### BALANSE - EGENKAPITAL OG GJELD

#### Egenkapital

Innskutt egenkapital



|                                   |             |                    |                    |
|-----------------------------------|-------------|--------------------|--------------------|
| Aksjekapital                      | 8           | 100 000            | 100 000            |
| Beholdning av egne aksjer         | 8           |                    |                    |
| <b>Sum innskutt egenkapital</b>   |             | <b>100 000</b>     | <b>100 000</b>     |
| <b>Opptjent egenkapital</b>       |             |                    |                    |
| Udekket tap                       |             | 28 964 734         | 40 543 231         |
| <b>Sum opptjent egenkapital</b>   |             | <b>-28 964 734</b> | <b>-40 543 231</b> |
| <b>Sum egenkapital</b>            | <b>4, 7</b> | <b>-28 864 734</b> | <b>-40 443 231</b> |
| <b>Gjeld</b>                      |             |                    |                    |
| <b>Langsiktig gjeld</b>           |             |                    |                    |
| Utsatt skatt                      | 6           |                    |                    |
| <b>Annen langsiktig gjeld</b>     |             |                    |                    |
| Ansvarlig lånekapital             | 4           | 30 250 000         | 30 250 000         |
| Øvrig langsiktig gjeld            | 4           | 98 075 000         | 155 500 000        |
| <b>Sum annen langsiktig gjeld</b> |             | <b>128 325 000</b> | <b>185 750 000</b> |
| <b>Sum langsiktig gjeld</b>       |             | <b>128 325 000</b> | <b>185 750 000</b> |
| <b>Kortsiktig gjeld</b>           |             |                    |                    |
| Leverandørgjeld                   |             | 4 023 049          | 2 723 207          |
| Betalbar skatt                    | 6           |                    |                    |
| Skyldig offentlige avgifter       |             | 2 333 227          | 612 296            |
| Annen kortsiktig gjeld            | 4           | 6 890 172          | 10 433 970         |
| <b>Sum kortsiktig gjeld</b>       |             | <b>13 246 447</b>  | <b>13 769 473</b>  |
| <b>Sum gjeld</b>                  |             | <b>141 571 447</b> | <b>199 519 473</b> |
| <b>SUM EGENKAPITAL OG GJELD</b>   |             | <b>112 706 713</b> | <b>159 076 242</b> |



Organisasjonsnr: 917 193 711  
KORALFJORD AS

NOTEOPPLYSNINGER - SELSKAP - alle poster oppgitt i hele tall

Note

Antall aksjer og aksjeeiere

Note

2

Antall årsverk i regnskapsåret

Virksomheten har hatt følgende antall årsverk:  
14.00

Omløpsmidler                      Startdato      Sluttdato      Endring

Skattemessig fremf.undersk. Startdato      Sluttdato      Endring

Kortsiktig gjeld                      Startdato      Sluttdato      Endring



# Årsregnskap 2021

## Koralfjord AS

Resultatregnskap  
Balanse  
Noter til regnskapet

Org.nr.: 917 193 711



## Resultatregnskap

### Koral fjord AS

| Driftsinntekter og driftskostnader                    | Note | 2021              | 2020               |
|-------------------------------------------------------|------|-------------------|--------------------|
| Salgsinntekt                                          |      | 21 743 240        | 31 940 688         |
| Annen driftsinntekt                                   |      | 15 788 477        | 0                  |
| <b>Sum driftsinntekter</b>                            |      | <b>37 531 717</b> | <b>31 940 688</b>  |
| Varekostnad                                           |      | 5 726 440         | 10 391 257         |
| Lønnskostnad                                          | 2    | 9 132 318         | 11 296 692         |
| Avskrivning av driftsmidler og immaterielle eiendeler | 3    | 5 999 792         | 6 823 212          |
| Annen driftskostnad                                   |      | 1 296 551         | 10 106 805         |
| <b>Sum driftskostnader</b>                            |      | <b>22 155 101</b> | <b>38 617 965</b>  |
| <b>Driftsresultat</b>                                 |      | <b>15 376 615</b> | <b>-6 677 277</b>  |
| <b>Finansinntekter og finanskostnader</b>             |      |                   |                    |
| Annen renteinntekt                                    |      | 40 828            | 1 505 567          |
| Annen finansinntekt                                   |      | 0                 | 48 411             |
| Annen rentekostnad                                    |      | 3 936 288         | 6 936 213          |
| Annen finanskostnad                                   |      | 715               | 284                |
| <b>Resultat av finansposter</b>                       |      | <b>-3 896 175</b> | <b>-5 382 519</b>  |
| <b>Ordinært resultat før skattekostnad</b>            |      | <b>11 480 440</b> | <b>-12 059 795</b> |
| Skattekostnad på ordinært resultat                    | 6    | -98 056           | 0                  |
| <b>Årsresultat</b>                                    | 7    | <b>11 578 496</b> | <b>-12 059 795</b> |
| <b>Overføringer</b>                                   |      |                   |                    |
| Avsatt til dekning av tidligere udekket tap           |      | 11 578 496        | 0                  |
| Overført til udekket tap                              |      | 0                 | 12 059 795         |
| <b>Sum overføringer</b>                               |      | <b>11 578 496</b> | <b>-12 059 795</b> |



## Balanse Koral fjord AS

| Eiendeler                              | Note | 2021               | 2020               |
|----------------------------------------|------|--------------------|--------------------|
| <b>Anleggsmidler</b>                   |      |                    |                    |
| <i>Immaterielle eiendeler</i>          |      |                    |                    |
| Konsesjoner, patenter o.l.             | 4    | 72 305 933         | 86 341 797         |
| Utsatt skattefordel                    | 6    | 8 100 941          | 8 002 885          |
| <b>Sum immaterielle eiendeler</b>      |      | <b>80 406 874</b>  | <b>94 344 682</b>  |
| <i>Varige driftsmidler</i>             |      |                    |                    |
| Skip og flytende installasjoner        | 3, 4 | 17 720 548         | 34 000 000         |
| Driftsløsøre, inventar o.a. utstyr     | 3, 4 | 0                  | 936 029            |
| <b>Sum varige driftsmidler</b>         |      | <b>17 720 548</b>  | <b>34 936 029</b>  |
| <b>Sum anleggsmidler</b>               |      | <b>98 127 422</b>  | <b>129 280 711</b> |
| <b>Omløpsmidler</b>                    |      |                    |                    |
| <i>Varer</i>                           |      |                    |                    |
| Lager av varer og annen beholdning     | 4    | 9 306 545          | 6 292 095          |
| <b>Sum varer</b>                       |      | <b>9 306 545</b>   | <b>6 292 095</b>   |
| <i>Fordringer</i>                      |      |                    |                    |
| Kundefordringer                        | 4    | 53 583             | 224 365            |
| Andre kortsiktige fordringer           |      | 1 992 994          | 1 236 826          |
| Konsernfordringer                      | 4    | 639 946            | 442 219            |
| <b>Sum fordringer</b>                  |      | <b>2 686 523</b>   | <b>1 903 410</b>   |
| <i>Bankinnskudd, kontanter o.l</i>     |      |                    |                    |
| Bankinnskudd, kontanter o.l.           | 5    | 2 586 223          | 21 600 026         |
| <b>Sum bankinnskudd, kontanter o.l</b> |      | <b>2 586 223</b>   | <b>21 600 026</b>  |
| <b>Sum omløpsmidler</b>                |      | <b>14 579 290</b>  | <b>29 795 531</b>  |
| <b>Sum eiendeler</b>                   |      | <b>112 706 713</b> | <b>159 076 242</b> |



## Balanse

### Koral fjord AS

| Egenkapital og gjeld              | Note        | 2021               | 2020               |
|-----------------------------------|-------------|--------------------|--------------------|
| <b>Egenkapital</b>                |             |                    |                    |
| <i>Innskutt egenkapital</i>       |             |                    |                    |
| Aksjekapital                      | 8           | 100 000            | 100 000            |
| <b>Sum innskutt egenkapital</b>   |             | <b>100 000</b>     | <b>100 000</b>     |
| <i>Opptjent egenkapital</i>       |             |                    |                    |
| Udekket tap                       |             | -28 964 734        | -40 543 231        |
| <b>Sum opptjent egenkapital</b>   |             | <b>-28 964 734</b> | <b>-40 543 231</b> |
| <b>Sum egenkapital</b>            | <b>4, 7</b> | <b>-28 864 734</b> | <b>-40 443 231</b> |
| <b>Gjeld</b>                      |             |                    |                    |
| <i>Annen langsiktig gjeld</i>     |             |                    |                    |
| Øvrig langsiktig gjeld            | 4           | 98 075 000         | 155 500 000        |
| Ansvarlig lånekapital             | 4           | 30 250 000         | 30 250 000         |
| <b>Sum annen langsiktig gjeld</b> |             | <b>128 325 000</b> | <b>185 750 000</b> |
| <i>Kortsiktig gjeld</i>           |             |                    |                    |
| Leverandørgjeld                   |             | 4 023 049          | 2 723 207          |
| Skyldig offentlige avgifter       |             | 2 333 227          | 612 296            |
| Annen kortsiktig gjeld            | 4           | 6 890 172          | 10 433 970         |
| <b>Sum kortsiktig gjeld</b>       |             | <b>13 246 447</b>  | <b>13 769 473</b>  |
| <b>Sum gjeld</b>                  |             | <b>141 571 447</b> | <b>199 519 473</b> |
| <b>Sum egenkapital og gjeld</b>   |             | <b>112 706 713</b> | <b>159 076 242</b> |

Brattvåg, -2022  
Styret i Koral fjord AS

\_\_\_\_\_  
Nils Arve Engeseth  
styreleder

\_\_\_\_\_  
Torgeir Bjørge  
styremedlem

\_\_\_\_\_  
Leif Egil Grytten  
styremedlem

\_\_\_\_\_  
Ronny Espen Sunde Nogva  
daglig leder



## Noter til regnskapet 2021

### Note 1 Regnskapsprinsipper

Årsregnskapet er satt opp i samsvar med regnskapsloven og NRS 8 - God regnskapsskikk for små foretak. Regnskapet er satt opp basert på fortsatt drift.

#### Driftsinntekter

Inntektsføring ved salg av varer skjer på leveringstidspunktet. Tjenester inntektsføres etter hvert som de leveres.

#### Skatt

Skattekostnaden i resultatregnskapet omfatter både periodens betalbare skatt og endring i utsatt skatt. Utsatt skatt er beregnet med 22 % på grunnlag av de midlertidige forskjeller som eksisterer mellom regnskapsmessige og skattemessige verdier, samt ligningsmessig underskudd til fremføring ved utgangen av regnskapsåret. Skatteøkende og skattereduserende midlertidige forskjeller som reverserer eller kan reverseres i samme periode er utlignet og nettoført.

#### Klassifisering og vurdering av anleggsmidler

Anleggsmidler omfatter eiendeler bestemt til varig eie og bruk. Anleggsmidler er vurdert til anskaffelseskost. Varige driftsmidler balanseføres og avskrives over driftsmidlets økonomiske levetid. Varige driftsmidler nedskrives til gjenvinnbart beløp ved verdifall som forventes ikke å være forbigående. Gjenvinnbart beløp er det høyeste av netto salgsverdi og verdi i bruk. Verdi i bruk er nåverdi av fremtidige kontantstrømmer knyttet til eiendelen. Nedskrivningen reverseres når grunnlaget for nedskrivningen ikke lenger er til stede.

#### Klassifisering og vurdering av omløpsmidler

Omløpsmidler og kortsiktig gjeld omfatter normalt poster som forfaller til betaling innen ett år etter balansedagen, samt poster som knytter seg til varekretsløpet. Omløpsmidler vurderes til laveste verdi av anskaffelseskost og virkelig verdi.

#### Varer

Varer er vurdert til det laveste av anskaffelseskost og netto salgsverdi.

#### Fordringer

Kundefordringer og andre fordringer oppføres til pålydende etter fradrag for avsetning til forventet tap. Avsetning til tap gjøres på grunnlag av en individuell vurdering av de enkelte fordringene.

### Note 2 Lønnskostnader og ytelser, godtgjørelser til daglig leder, styret og revisor

| Lønnskostnader     | 2021             | 2020              |
|--------------------|------------------|-------------------|
| Lønninger, lott mv | 9 071 315        | 10 984 267        |
| Arbeidsgiveravgift | 17 323           | 13 720            |
| Pensjonskostnader  | 25 370           | 156 891           |
| Andre ytelser      | 18 310           | 141 814           |
| <b>Sum</b>         | <b>9 132 318</b> | <b>11 296 692</b> |

Selskapet har i 2021 sysselsatt 14 årsverk.

#### Pensjonsforpliktelser

Selskapet pensjonskostnader gjelder rederiets andel av premie til Pensjonstrygden for sjømenn, dekker også de som har rett til OTP etter gjeldende bestemmelser.

#### Ytelser til ledende personer

Daglig leder har samme stilling i morselskapet. Daglig leder får utbetalt lønn i morselskapet. Det er ikke kostnadsført styrehonorarer i 2021.



## Noter til regnskapet 2021

## Note 3 Anleggsmidler

|                                    | Konsesjoner | Skip       | Driftsløsøre | Sum         |
|------------------------------------|-------------|------------|--------------|-------------|
| Anskaffelseskost pr. 01.01.21      | 93 500 000  | 35 000 000 | 5 194 722    | 133 694 722 |
| + Tilgang kjøpte driftsmidler      |             | 18 000 000 |              | 18 000 000  |
| - Avgang i året                    | 9 251 553   | 35 000 000 |              | 44 251 553  |
| = Anskaffelseskost 31.12.21        | 84 248 447  | 18 000 000 | 5 194 722    | 107 443 169 |
| Akkumulerte avskrivninger 31.12.21 | 11 942 514  | 279 452    | 5 194 722    | 17 416 688  |
| = Bokført verdi 31.12.21           | 72 305 933  | 17 720 548 | 0            | 90 026 481  |
| Årets ordinære avskrivninger       | 4 784 311   | 279 452    | 936 029      | 5 999 792   |
| Økonomisk levetid                  | 0-14 år     |            | 5 år         |             |

Selskapets kvoterettigheter består både av grunnkvote (permanent) og strukturkvoter.

## Note 4 Mellomværende med selskap i samme konsern, pantstillelser

|                                              | 2021               | 2020               |
|----------------------------------------------|--------------------|--------------------|
| <b>Fordringer</b>                            |                    |                    |
| Lån til foretak i samme konsern              | 639 946            | 442 219            |
| <b>Sum</b>                                   | <b>639 946</b>     | <b>442 219</b>     |
| <b>Gjeld</b>                                 |                    |                    |
| Lån fra foretak i samme konsern gjennom bank | 98 075 000         | 155 500 000        |
| Ansvarlige lån fra foretak i samme konsern   | 10 650 000         | 10 650 000         |
| Kortsiktig lån fra foretak i samme konsern   | 2 500 000          | 400 000            |
| <b>Sum</b>                                   | <b>111 225 000</b> | <b>166 550 000</b> |

Påløpt rente på selskapets gjeld til morselskapet gjennom bank utgjør kr 794 028. Beløpet er pr. 31.12.2021 klassifisert som påløpt rente under kortsiktig gjeld. Beløpet kommer i tillegg til mellomværende ovenfor.

I tillegg har eiere og nærstående ytt ansvarlige lån til selskapet med kr 19 600 000.

Ansvarlige lån står tilbake for all annen gjeld i selskapet. Lånene tilbakebetales i henhold til avtaler. Det er avtalt at det ikke skal belastes renter på de ansvarlige lånene for 2021.

Koral fjord AS har kausjonert for gjeld i morselskapet Koralhav AS. Skip, fiskerettigheter, driftstilbehør, varelager og kundefordringer er stilt som sikkerhet.

Restlån 5 år etter balansedagen for lån finansiert gjennom bank utgjør ca. kr 81 mill.

Det er knyttet covenants til konsernets låneengasjement.



## Noter til regnskapet 2021

### Note 5 Bankinnskudd

Innestående midler på skattetrekkkonto (bundne midler) er på kr 1 144 214.

### Note 6 Skatt

| <b>Årets skattekostnad</b>               | <b>2021</b>       | <b>2020</b>        |
|------------------------------------------|-------------------|--------------------|
| Resultatført skatt på ordinært resultat: |                   |                    |
| Betalbar skatt                           | 0                 | 0                  |
| Endring i utsatt skattefordel            | -98 056           | 0                  |
| <b>Skattekostnad ordinært resultat</b>   | <b>-98 056</b>    | <b>0</b>           |
| Skattepliktig inntekt:                   |                   |                    |
| Ordinært resultat før skatt              | 11 480 440        | -12 059 795        |
| Permanente forskjeller                   | 61 625            | 72 019             |
| Endring i midlertidige forskjeller       | -13 461 599       | -3 244 004         |
| <b>Skattepliktig inntekt</b>             | <b>-1 919 534</b> | <b>-15 231 780</b> |
| Betalbar skatt i balansen:               |                   |                    |
| Betalbar skatt på årets resultat         | 0                 | 0                  |
| <b>Sum betalbar skatt i balansen</b>     | <b>0</b>          | <b>0</b>           |

Skatteeffekten av midlertidige forskjeller og underskudd til fremføring som har gitt opphav til utsatt skatt og utsatte skattefordeler, spesifisert på typer av midlertidige forskjeller

|                                           | <b>2021</b>        | <b>2020</b>        | <b>Endring</b>     |
|-------------------------------------------|--------------------|--------------------|--------------------|
| Varige driftsmidler                       | 560 050            | 2 735 406          | 2 175 356          |
| Gevinst - og tapskonto                    | 16 205 959         | 569 003            | -15 636 956        |
| <b>Sum</b>                                | <b>16 766 009</b>  | <b>3 304 409</b>   | <b>-13 461 600</b> |
| Akkumulert fremførbart underskudd         | -53 588 469        | -51 668 935        | 1 919 534          |
| Inngår ikke i beregningen av utsatt skatt | 0                  | 11 987 776         | 11 987 776         |
| <b>Grunnlag for utsatt skattefordel</b>   | <b>-36 822 460</b> | <b>-36 376 750</b> | <b>445 710</b>     |
| <b>Utsatt skattefordel (22 %)</b>         | <b>-8 100 941</b>  | <b>-8 002 885</b>  | <b>98 056</b>      |

### Note 7 Egenkapital

|                            | <b>Aksjekapital</b> | <b>Annen egenkapital</b> | <b>Sum egenkapital</b> |
|----------------------------|---------------------|--------------------------|------------------------|
| Egenkapital Pr. 01.01.2021 | 100 000             | -40 543 231              | -40 443 231            |
| Årets resultat             |                     | 11 578 496               | 11 578 496             |
| Pr. 31.12.2021             | <b>100 000</b>      | <b>-28 964 734</b>       | <b>-28 864 734</b>     |

Regnskapet er avlagt under forutsetning om fortsatt drift.

Eiere og nærstående har gått inn med ansvarlige lån, jf note 4. Videre er det merverdier i selskapets eiendeler.



## Noter til regnskapet 2021

### Note 8 Aksjonærer

Aksjekapitalen i Koralfjord AS pr. 31.12 består av:

|                 | Antall | Pålydende | Bokført |
|-----------------|--------|-----------|---------|
| Ordinære aksjer | 100    | 1 000     | 100 000 |
| Sum             | 100    |           | 100 000 |

### Eierstruktur

De største aksjonærene i % pr. 31.12 var:

|                             | Ordinære   | Eierandel  | Stemmeandel |
|-----------------------------|------------|------------|-------------|
| Koralhav AS                 | 60         | 60         | 60          |
| Leif Egil Grytten           | 10         | 10         | 10          |
| Mathias Bjørge AS           | 10         | 10         | 10          |
| Norbert Engeseth AS         | 10         | 10         | 10          |
| Ronny Espen Sunde Nogva     | 10         | 10         | 10          |
| <b>Totalt antall aksjer</b> | <b>100</b> | <b>100</b> | <b>100</b>  |

Aksjer og opsjoner eiet av medlemmer i styret og daglig leder:

| Navn                        | Verv         | Ordinære  |
|-----------------------------|--------------|-----------|
| Leif Egil Grytten           | styremedlem  | 10        |
| Ronny Espen Sunde Nogva     | daglig leder | 10        |
| <b>Totalt antall aksjer</b> |              | <b>20</b> |

Styremedlem Torgeir Bjørge har eierinteresser i Mathias Bjørge AS og styreleder Nils Arve Engeseth har eierinteresser i Norbert Engeseth AS.



# Årsregnskap 2021 Koralfjord AS

Resultatregnskap  
Balanse  
Noter til regnskapet

Org.nr.: 917 193 711



## Resultatregnskap

### Koralfjord AS

| Driftsinntekter og driftskostnader                    | Note | 2021                     | 2020                      |
|-------------------------------------------------------|------|--------------------------|---------------------------|
| Salgsinntekt                                          |      | 21 743 240               | 31 940 688                |
| Annen driftsinntekt                                   |      | 15 788 477               | 0                         |
| <b>Sum driftsinntekter</b>                            |      | <b><u>37 531 717</u></b> | <b><u>31 940 688</u></b>  |
| Varekostnad                                           |      | 5 726 440                | 10 391 257                |
| Lønnskostnad                                          | 2    | 9 132 318                | 11 296 692                |
| Avskrivning av driftsmidler og immaterielle eiendeler | 3    | 5 999 792                | 6 823 212                 |
| Annen driftskostnad                                   |      | 1 296 551                | 10 106 805                |
| <b>Sum driftskostnader</b>                            |      | <b><u>22 155 101</u></b> | <b><u>38 617 965</u></b>  |
| <b>Driftsresultat</b>                                 |      | <b><u>15 376 615</u></b> | <b><u>-6 677 277</u></b>  |
| <b>Finansinntekter og finanskostnader</b>             |      |                          |                           |
| Annen renteinntekt                                    |      | 40 828                   | 1 505 567                 |
| Annen finansinntekt                                   |      | 0                        | 48 411                    |
| Annen rentekostnad                                    |      | 3 936 288                | 6 936 213                 |
| Annen finanskostnad                                   |      | 715                      | 284                       |
| <b>Resultat av finansposter</b>                       |      | <b><u>-3 896 175</u></b> | <b><u>-5 382 519</u></b>  |
| <b>Ordinært resultat før skattekostnad</b>            |      | <b><u>11 480 440</u></b> | <b><u>-12 059 795</u></b> |
| Skattekostnad på ordinært resultat                    | 6    | -98 056                  | 0                         |
| <b>Årsresultat</b>                                    | 7    | <b><u>11 578 496</u></b> | <b><u>-12 059 795</u></b> |
| <b>Overføringer</b>                                   |      |                          |                           |
| Avsatt til dekning av tidligere udekket tap           |      | 11 578 496               | 0                         |
| Overført til udekket tap                              |      | 0                        | 12 059 795                |
| <b>Sum overføringer</b>                               |      | <b><u>11 578 496</u></b> | <b><u>-12 059 795</u></b> |






### Balanse Koral fjord AS

| Eiendeler                              | Note | 2021               | 2020               |
|----------------------------------------|------|--------------------|--------------------|
| <b>Anleggsmidler</b>                   |      |                    |                    |
| <i>Immaterielle eiendeler</i>          |      |                    |                    |
| Konsesjoner, patenter o.l.             | 4    | 72 305 933         | 86 341 797         |
| Utsatt skattefordel                    | 6    | 8 100 941          | 8 002 885          |
| <b>Sum immaterielle eiendeler</b>      |      | <b>80 406 874</b>  | <b>94 344 682</b>  |
| <i>Varige driftsmidler</i>             |      |                    |                    |
| Skip og flytende installasjoner        | 3, 4 | 17 720 548         | 34 000 000         |
| Driftsløsøre, inventar o.a. utstyr     | 3, 4 | 0                  | 936 029            |
| <b>Sum varige driftsmidler</b>         |      | <b>17 720 548</b>  | <b>34 936 029</b>  |
| <b>Sum anleggsmidler</b>               |      | <b>98 127 422</b>  | <b>129 280 711</b> |
| <b>Omløpsmidler</b>                    |      |                    |                    |
| <i>Varer</i>                           |      |                    |                    |
| Lager av varer og annen beholdning     | 4    | 9 306 545          | 6 292 095          |
| <b>Sum varer</b>                       |      | <b>9 306 545</b>   | <b>6 292 095</b>   |
| <i>Fordringer</i>                      |      |                    |                    |
| Kundefordringer                        | 4    | 53 583             | 224 365            |
| Andre kortsiktige fordringer           |      | 1 992 994          | 1 236 826          |
| Konsernfordringer                      | 4    | 639 946            | 442 219            |
| <b>Sum fordringer</b>                  |      | <b>2 686 523</b>   | <b>1 903 410</b>   |
| <i>Bankinnskudd, kontanter o.l</i>     |      |                    |                    |
| Bankinnskudd, kontanter o.l.           | 5    | 2 586 223          | 21 600 026         |
| <b>Sum bankinnskudd, kontanter o.l</b> |      | <b>2 586 223</b>   | <b>21 600 026</b>  |
| <b>Sum omløpsmidler</b>                |      | <b>14 579 290</b>  | <b>29 795 531</b>  |
| <b>Sum eiendeler</b>                   |      | <b>112 706 713</b> | <b>159 076 242</b> |

**Balanse**  
Koralfjord AS

| Egenkapital og gjeld          | Note | 2021               | 2020               |
|-------------------------------|------|--------------------|--------------------|
| <b>Egenkapital</b>            |      |                    |                    |
| <i>Innskutt egenkapital</i>   |      |                    |                    |
| Aksjekapital                  | 8    | 100 000            | 100 000            |
| Sum innskutt egenkapital      |      | <u>100 000</u>     | <u>100 000</u>     |
| <i>Opptjent egenkapital</i>   |      |                    |                    |
| Udekket tap                   |      | -28 964 734        | -40 543 231        |
| Sum opptjent egenkapital      |      | <u>-28 964 734</u> | <u>-40 543 231</u> |
| Sum egenkapital               | 4, 7 | <u>-28 864 734</u> | <u>-40 443 231</u> |
| <b>Gjeld</b>                  |      |                    |                    |
| <i>Annen langsiktig gjeld</i> |      |                    |                    |
| Øvrig langsiktig gjeld        | 4    | 98 075 000         | 155 500 000        |
| Ansvarlig lånekapital         | 4    | 30 250 000         | 30 250 000         |
| Sum annen langsiktig gjeld    |      | <u>128 325 000</u> | <u>185 750 000</u> |
| <i>Kortsiktig gjeld</i>       |      |                    |                    |
| Leverandørgjeld               |      | 4 023 049          | 2 723 207          |
| Skyldig offentlige avgifter   |      | 2 333 227          | 612 296            |
| Annen kortsiktig gjeld        | 4    | 6 890 172          | 10 433 970         |
| Sum kortsiktig gjeld          |      | <u>13 246 447</u>  | <u>13 769 473</u>  |
| Sum gjeld                     |      | <u>141 571 447</u> | <u>199 519 473</u> |
| Sum egenkapital og gjeld      |      | <u>112 706 713</u> | <u>159 076 242</u> |

Brattvåg, 31/5 -2022  
Styret i Koralfjord AS  
Nils Arve Engeseth  
styreleder  
Leif Egil Ørysten  
styremedlem  
Torjeir Bjørge  
styremedlem  
Ronny Espen Sunde  
daglig leder



## Noter til regnskapet 2021

### Note 1 Regnskapsprinsipper

Årsregnskapet er satt opp i samsvar med regnskapsloven og NRS 8 - God regnskapsskikk for små foretak. Regnskapet er satt opp basert på fortsatt drift.

#### Driftsinntekter

Inntektsføring ved salg av varer skjer på leveringstidspunktet. Tjenester inntektsføres etter hvert som de leveres.

#### Skatt

Skattekostnaden i resultatregnskapet omfatter både periodens betalbare skatt og endring i utsatt skatt. Utsatt skatt er beregnet med 22 % på grunnlag av de midlertidige forskjeller som eksisterer mellom regnskapsmessige og skattemessige verdier, samt ligningsmessig underskudd til fremføring ved utgangen av regnskapsåret. Skatteøkende og skattereduserende midlertidige forskjeller som reverserer eller kan reverseres i samme periode er utlignet og nettoført.

#### Klassifisering og vurdering av anleggsmidler

Anleggsmidler omfatter eiendeler bestemt til varig eie og bruk. Anleggsmidler er vurdert til anskaffelseskost. Varige driftsmidler balanseføres og avskrives over driftsmidlets økonomiske levetid. Varige driftsmidler nedskrives til gjenvinnbart beløp ved verdifall som forventes ikke å være forbigående. Gjenvinnbart beløp er det høyeste av netto salgsverdi og verdi i bruk. Verdi i bruk er nåverdi av fremtidige kontantstrømmer knyttet til eiendelen. Nedskrivningen reverseres når grunnlaget for nedskrivningen ikke lenger er til stede.

#### Klassifisering og vurdering av omløpsmidler

Omløpsmidler og kortsiktig gjeld omfatter normalt poster som forfaller til betaling innen ett år etter balansedagen, samt poster som knytter seg til varekretsløpet. Omløpsmidler vurderes til laveste verdi av anskaffelseskost og virkelig verdi.

#### Varer

Varer er vurdert til det laveste av anskaffelseskost og netto salgsverdi.

#### Fordringer

Kundefordringer og andre fordringer oppføres til pålydende etter fradrag for avsetning til forventet tap. Avsetning til tap gjøres på grunnlag av en individuell vurdering av de enkelte fordringene.

### Note 2 Lønnskostnader og ytelser, godtgjørelser til daglig leder, styret og revisor

| Lønnskostnader     | 2021             | 2020              |
|--------------------|------------------|-------------------|
| Lønninger, lott mv | 9 071 315        | 10 984 267        |
| Arbeidsgiveravgift | 17 323           | 13 720            |
| Pensjonskostnader  | 25 370           | 156 891           |
| Andre ytelser      | 18 310           | 141 814           |
| <b>Sum</b>         | <b>9 132 318</b> | <b>11 296 692</b> |

Selskapet har i 2021 sysselsatt 14 årsverk.

#### Pensjonsforpliktelser

Selskapet pensjonskostnader gjelder rederiets andel av premie til Pensjonstrygden for sjømenn, dekker også de som har rett til OTP etter gjeldende bestemmelser.

#### Ytelser til ledende personer

Daglig leder har samme stilling i morselskapet. Daglig leder får utbetalt lønn i morselskapet. Det er ikke kostnadsført styrehonorarer i 2021.



## Noter til regnskapet 2021

### Note 3 Anleggsmidler

|                                    | Konsesjoner | Skip       | Driftsløsøre | Sum         |
|------------------------------------|-------------|------------|--------------|-------------|
| Anskaffelseskost pr. 01.01.21      | 93 500 000  | 35 000 000 | 5 194 722    | 133 694 722 |
| + Tilgang kjøpte driftsmidler      |             | 18 000 000 |              | 18 000 000  |
| - Avgang i året                    | 9 251 553   | 35 000 000 |              | 44 251 553  |
| = Anskaffelseskost 31.12.21        | 84 248 447  | 18 000 000 | 5 194 722    | 107 443 169 |
| Akkumulerte avskrivninger 31.12.21 | 11 942 514  | 279 452    | 5 194 722    | 17 416 688  |
| = Bokført verdi 31.12.21           | 72 305 933  | 17 720 548 | 0            | 90 026 481  |
| Årets ordinære avskrivninger       | 4 784 311   | 279 452    | 936 029      | 5 999 792   |
| Økonomisk levetid                  | 0-14 år     |            | 5 år         |             |

Selskapets kvoterettigheter består både av grunnkvote (permanent) og strukturkvoter.

### Note 4 Mellomværende med selskap i samme konsern, pantstillelser

|                                              | 2021               | 2020               |
|----------------------------------------------|--------------------|--------------------|
| <b>Fordringer</b>                            |                    |                    |
| Lån til foretak i samme konsern              | 639 946            | 442 219            |
| <b>Sum</b>                                   | <b>639 946</b>     | <b>442 219</b>     |
| <b>Gjeld</b>                                 |                    |                    |
| Lån fra foretak i samme konsern gjennom bank | 98 075 000         | 155 500 000        |
| Ansvarlige lån fra foretak i samme konsern   | 10 650 000         | 10 650 000         |
| Kortsiktig lån fra foretak i samme konsern   | 2 500 000          | 400 000            |
| <b>Sum</b>                                   | <b>111 225 000</b> | <b>166 550 000</b> |

Påløpt rente på selskapets gjeld til morselskapet gjennom bank utgjør kr 794 028. Beløpet er pr. 31.12.2021 klassifisert som påløpt rente under kortsiktig gjeld. Beløpet kommer i tillegg til mellomværende ovenfor.

I tillegg har eiere og nærstående ytt ansvarlige lån til selskapet med kr 19 600 000.

Ansvarlige lån står tilbake for all annen gjeld i selskapet. Lånene tilbakebetales i henhold til avtaler. Det er avtalt at det ikke skal belastes renter på de ansvarlige lånene for 2021.

Koral fjord AS har kausjonert for gjeld i morselskapet Korahav AS. Skip, fiskerettigheter, driftstilbehør, varelager og kundefordringer er stilt som sikkerhet.

Restlån 5 år etter balansedagen for lån finansiert gjennom bank utgjør ca. kr 81 mill.

Det er knyttet covenants til konsernets låneengasjement.



## Noter til regnskapet 2021

### Note 5 Bankinnskudd

Innestående midler på skattetrekkkonto (bundne midler) er på kr 1 144 214.

### Note 6 Skatt

| Årets skattekostnad                      | 2021              | 2020               |
|------------------------------------------|-------------------|--------------------|
| Resultatført skatt på ordinært resultat: |                   |                    |
| Betalbar skatt                           | 0                 | 0                  |
| Endring i utsatt skattefordel            | -98 056           | 0                  |
| <b>Skattekostnad ordinært resultat</b>   | <b>-98 056</b>    | <b>0</b>           |
| Skattepliktig inntekt:                   |                   |                    |
| Ordinært resultat før skatt              | 11 480 440        | -12 059 795        |
| Permanente forskjeller                   | 61 625            | 72 019             |
| Endring i midlertidige forskjeller       | -13 461 599       | -3 244 004         |
| <b>Skattepliktig inntekt</b>             | <b>-1 919 534</b> | <b>-15 231 780</b> |
| Betalbar skatt i balansen:               |                   |                    |
| Betalbar skatt på årets resultat         | 0                 | 0                  |
| <b>Sum betalbar skatt i balansen</b>     | <b>0</b>          | <b>0</b>           |

Skatteeffekten av midlertidige forskjeller og underskudd til fremføring som har gitt opphav til utsatt skatt og utsatte skattefordeler, spesifisert på typer av midlertidige forskjeller

|                                           | 2021               | 2020               | Endring            |
|-------------------------------------------|--------------------|--------------------|--------------------|
| Varige driftsmidler                       | 560 050            | 2 735 406          | 2 175 356          |
| Gevinst - og tapskonto                    | 16 205 959         | 569 003            | -15 636 956        |
| <b>Sum</b>                                | <b>16 766 009</b>  | <b>3 304 409</b>   | <b>-13 461 600</b> |
| Akkumulert fremførbart underskudd         | -53 588 469        | -51 668 935        | 1 919 534          |
| Inngår ikke i beregningen av utsatt skatt | 0                  | 11 987 776         | 11 987 776         |
| <b>Grunnlag for utsatt skattefordel</b>   | <b>-36 822 460</b> | <b>-36 376 750</b> | <b>445 710</b>     |
| <b>Utsatt skattefordel (22 %)</b>         | <b>-8 100 941</b>  | <b>-8 002 885</b>  | <b>98 056</b>      |

### Note 7 Egenkapital

|                            | Aksjekapital   | Annen egenkapital  | Sum egenkapital    |
|----------------------------|----------------|--------------------|--------------------|
| Egenkapital Pr. 01.01.2021 | 100 000        | -40 543 231        | -40 443 231        |
| Årets resultat             |                | 11 578 496         | 11 578 496         |
| <b>Pr. 31.12.2021</b>      | <b>100 000</b> | <b>-28 964 734</b> | <b>-28 864 734</b> |

Regnskapet er avlagt under forutsetning om fortsatt drift.

Eiere og nærstående har gått inn med ansvarlige lån, jf note 4. Videre er det merverdier i selskapets eiendeler.



## Noter til regnskapet 2021

### Note 8 Aksjonærer

Aksjekapitalen i Koralfjord AS pr. 31.12 består av:

|                 | Antall     | Pålydende | Bokført        |
|-----------------|------------|-----------|----------------|
| Ordinære aksjer | 100        | 1 000     | 100 000        |
| <b>Sum</b>      | <b>100</b> |           | <b>100 000</b> |

### Eierstruktur

De største aksjonærene i % pr. 31.12 var:

|                             | Ordinære   | Eierandel  | Stemmeandel |
|-----------------------------|------------|------------|-------------|
| Koralhav AS                 | 60         | 60         | 60          |
| Leif Egil Grytten           | 10         | 10         | 10          |
| Mathias Bjørge AS           | 10         | 10         | 10          |
| Norbert Engeseth AS         | 10         | 10         | 10          |
| Ronny Espen Sunde Nogva     | 10         | 10         | 10          |
| <b>Totalt antall aksjer</b> | <b>100</b> | <b>100</b> | <b>100</b>  |

Aksjer og opsjoner eiet av medlemmer i styret og daglig leder:

| Navn                        | Verv         | Ordinære  |
|-----------------------------|--------------|-----------|
| Leif Egil Grytten           | styremedlem  | 10        |
| Ronny Espen Sunde Nogva     | daglig leder | 10        |
| <b>Totalt antall aksjer</b> |              | <b>20</b> |

Styremedlem Torgeir Bjørge har eierinteresser i Mathias Bjørge AS og styreleder Nils Arve Engeseth har eierinteresser i Norbert Engeseth AS.



BDO AS  
Lerstadvegen 517  
6018 Ålesund

## Uavhengig revisors beretning

Til generalforsamlingen i Koralfjord AS

### Konklusjon

---

Vi har revidert årsregnskapet til Koralfjord AS.

#### Årsregnskapet består av:

- Balanse per 31. desember 2021
- Resultatregnskap for 2021
- Noter til årsregnskapet, herunder et sammendrag av viktige regnskapsprinsipper.

#### Etter vår mening:

- Oppfyller årsregnskapet gjeldende lovkrav, og
- Gir årsregnskapet et rettviseende bilde av selskapets finansielle stilling per 31. desember 2021 og av dets resultater for regnskapsåret avsluttet per denne datoen i samsvar med regnskapslovens regler og god regnskapsskikk i Norge.

### Grunnlag for konklusjonen

---

Vi har gjennomført revisjonen i samsvar med de internasjonale revisjonsstandardene International Standards on Auditing (ISA-ene). Våre oppgaver og plikter i henhold til disse standardene er beskrevet nedenfor under Revisors oppgaver og plikter ved revisjonen av årsregnskapet. Vi er uavhengige av selskapet slik det kreves i lov, forskrift og International Code of Ethics for Professional Accountants (inkludert internasjonale uavhengighetsstandarder) utstedt av the International Ethics Standards Board for Accountants (IESBA-reglene), og vi har overholdt våre øvrige etiske forpliktelser i samsvar med disse kravene. Innhentet revisjonsbevis er etter vår vurdering tilstrekkelig og hensiktsmessig som grunnlag for vår konklusjon.

### Styret og daglig leders ansvar for årsregnskapet

---

Styret og daglig leder (ledelsen) er ansvarlig for å utarbeide årsregnskapet og for at det gir et rettviseende bilde i samsvar med regnskapslovens regler og god regnskapsskikk i Norge. Ledelsen er også ansvarlig for slik intern kontroll som den finner nødvendig for å kunne utarbeide et årsregnskap som ikke inneholder vesentlig feilinformasjon, verken som følge av misligheter eller utilsiktede feil.

Ved utarbeidelsen av årsregnskapet må ledelsen ta standpunkt til selskapets evne til fortsatt drift og opplyse om forhold av betydning for fortsatt drift. Forutsetningen om fortsatt drift skal legges til grunn for årsregnskapet så lenge det ikke er sannsynlig at virksomheten vil bli avvirket.

### Revisors oppgaver og plikter ved revisjonen av årsregnskapet

---

Vårt mål er å oppnå betryggende sikkerhet for at årsregnskapet som helhet ikke inneholder vesentlig feilinformasjon, verken som følge av misligheter eller utilsiktede feil, og å avgi en revisjonsberetning som inneholder vår konklusjon. Betryggende sikkerhet er en høy grad av sikkerhet, men ingen garanti for at en revisjon utført i samsvar med lov, forskrift og god revisjonsskikk i Norge, herunder ISA-ene, alltid vil avdekke vesentlig feilinformasjon som eksisterer. Feilinformasjon kan oppstå som følge av misligheter eller utilsiktede feil. Feilinformasjon blir vurdert som vesentlig dersom den enkeltvis eller samlet med rimelighet kan forventes å påvirke økonomiske beslutninger som brukerne foretar basert på årsregnskapet.



For videre beskrivelse av revisors oppgaver og plikter vises det til:  
<https://revisorforeningen.no/revisjonsberetninger>

Ålesund, 31. mai 2022

BDO AS



Audun Halsen  
statsautorisert revisor