



ÅRSREGNSKAPET FOR REGNSKAPSÅRET 2024 - GENERELL INFORMASJON

Enheten

Organisasjonsnummer: 922 821 437
Organisasjonsform: Aksjeselskap
Foretaksnavn: JA JACOBSEN HOLDING AS
Forretningsadresse: Nybøvegen 14B
5221 NESTTUN

Regnskapsår

Årsregnskapets periode: 01.01.2024 - 31.12.2024

Konsern

Morselskap i konsern: Nei

Regnskapsregler

Regler for små foretak benyttet: Ja
Benyttet ved utarbeidelsen av årsregnskapet til selskapet: Regnskapslovens alminnelige regler

Årsregnskapet fastsatt av kompetent organ

Bekreftet av representant for selskapet: Jon Arild Jacobsen
Dato for fastsettelse av årsregnskapet: 30.05.2025

Grunnlag for avgivelse

År 2024: Årsregnskapet er elektronisk innlevert
År 2023: Tall er hentet fra elektronisk innlevert årsregnskap fra 2024

Det er ikke krav til at årsregnskapet m.v. som sendes til Regnskapsregisteret er undertegnet. Kontrollen på at dette er utført ligger hos revisor/enhetens øverste organ. Sikkerheten ivaretas ved at innsender har rolle/rettighet for innsending av årsregnskapet via Altinn, og ved at det bekreftes at årsregnskapet er fastsatt av kompetent organ.

Brønnøysundregistrene, 04.06.2025



Resultatregnskap

Beløp i: NOK	Note	2024	2023
RESULTATREGNSKAP			
Inntekter			
Sum inntekter		0	0
Kostnader			
Lønnskostnad	1	0	0
Annen driftskostnad		3 125	3 125
Sum kostnader		3 125	3 125
Driftsresultat		-3 125	-3 125
Finansinntekter og finanskostnader			
Annen finansinntekt		5 249 484	0
Verdiøkning av finansielle instrumenter vurdert til virkelig verdi		142	0
Sum finansinntekter		5 249 626	0
Verdireduksjon av finansielle instrumenter vurdert til virkelig verdi		5	0
Sum finanskostnader		5	0
Netto finans		5 249 621	0
Resultat før skattekostnad		5 246 496	-3 125
Skattekostnad	2, 3	4 118	-688
Årsresultat		5 242 378	-2 437
Overføringer og disponeringer			
Annen egenkapital		5 242 378	-2 437
Sum overføringer og disponeringer		5 242 378	-2 437



Balanse

Beløp i: NOK	Note	2024	2023
BALANSE - EIENDELER			
Anleggsmidler			
Immaterielle eiendeler			
Utsatt skattefordel		0	4 118
Sum immaterielle eiendeler		0	4 118
Varige driftsmidler			
Sum varige driftsmidler		0	0
Finansielle anleggsmidler			
Investeringer i tilknyttet selskap	4	3 443 868	0
Investeringer i aksjer og andeler	5	1 958 410	128 375
Sum finansielle anleggsmidler		5 402 278	128 375
Sum anleggsmidler		5 402 278	132 493
Omløpsmidler			
Varer			
Fordringer			
Konsernfordringer		0	74 419
Sum fordringer		0	74 419
Investeringer			
Markedsbaserte aksjer		40 137	0
Andre markedsbaserte finansielle instrumenter	6	0	0
Sum investeringer		40 137	0
Bankinnskudd, kontanter og lignende			
Bankinnskudd, kontanter og lignende		10 000	0
Sum bankinnskudd, kontanter og lignende		10 000	0
Sum omløpsmidler		50 137	74 419
SUM EIENDELER		5 452 415	206 912



Balanse

Beløp i: NOK	Note	2024	2023
BALANSE - EGENKAPITAL OG GJELD			
Egenkapital			
Innskutt egenkapital			
Aksjekapital	7	30 000	30 000
Annen innskutt egenkapital	7	-6 808	-6 808
Sum innskutt egenkapital		23 193	23 193
Opptjent egenkapital			
Annen egenkapital	7	5 404 871	162 493
Sum opptjent egenkapital		5 404 871	162 493
Sum egenkapital		5 428 063	185 686
Gjeld			
Langsiktig gjeld			
Sum avsetninger for forpliktelser		0	0
Annen langsiktig gjeld			
Øvrig langsiktig gjeld		18 375	18 375
Sum annen langsiktig gjeld		18 375	18 375
Sum langsiktig gjeld		18 375	18 375
Kortsiktig gjeld			
Leverandørgjeld		3 125	0
Annen kortsiktig gjeld		2 852	2 852
Sum kortsiktig gjeld		5 977	2 852
Sum gjeld		24 352	21 227
SUM EGENKAPITAL OG GJELD		5 452 415	206 913



Brønnøysundregistrene

ÅRSREGNSKAP FOR REGNSKAPSÅRET 2024 - GENERELL INFORMASJON

Journalnummer: 2025 502788

Enheten

Organisasjonsnummer: 922 821 437
Organisasjonsform: Aksjeselskap
Foretaksnavn: JA JACOBSEN HOLDING AS
Forretningsadresse: Nybøvegen 14B
5221 NESTTUN

Regnskapsår

Årsregnskapets periode: 01.01.2024 - 31.12.2024

Konsern

Morselskap i konsern: Nei

Regnskapsregler

Regler for små foretak benyttet: Ja
Benyttet ved utarbeidelsen av
årsregnskapet til selskapet: Regnskapslovens alminnelige regler

Årsregnskapet fastsatt av kompetent organ

Bekreftet av representant for selskapet: Jon Arild Jacobsen
Dato for fastsettelse av årsregnskapet: 30.05.2025

Revisjon

Selskapet har besluttet at årsregnskapet
ikke skal revideres: Ja
Årsregnskapet er utarbeidet av ekstern
autorisert regnskapsfører: Ja
Ekstern autorisert regnskapsfører har i
løpet av regnskapsåret bistått ved den
løpende regnskapsføringen eller utført
andre tjenester for selskapet enn å
utarbeide årsregnskapet: Ja

Grunnlag for avgivelse

År 2024: Årsregnskap er elektronisk innlevert.
År 2023: Tall er hentet fra elektronisk innlevert årsregnskap fra 2024.

Det er ikke krav til at årsregnskapet m.v. som sendes til Regnskapsregisteret er undertegnet. Kontrollen på at dette er utført ligger hos revisor/enhetens øverste organ. Sikkerheten ivaretas ved at innsender har rolle/rettighet for innsending av årsregnskapet via Altinn, og ved at det bekreftes at årsregnskapet er fastsatt av kompetent organ.

Brønnøysundregistrene, 02.06.2025

Brønnøysundregistrene
Postadresse: Postboks 900, 8910 Brønnøysund
Telefon: 75 00 75 00
E-post: firmapost@brreg.no Internett: www.brreg.no
Organisasjonsnummer: 974 760 673



Organisasjonsnr: 922 821 437
JA JACOBSEN HOLDING AS

RESULTATREGNSKAP

Beløp i: NOK	Note	2024	2023
RESULTATREGNSKAP			
Inntekter			
Sum inntekter		0	0
Kostnader			
Lønnskostnad	1	0	0
Annen driftskostnad		3 125	3 125
Sum kostnader		3 125	3 125
Driftsresultat		-3 125	-3 125
Finansinntekter og finanskostnader			
Annen finansinntekt		5 249 484	0
Verdiøkning av finansielle instrumenter vurdert til virkelig verdi		142	0
Sum finansinntekter		5 249 626	0
Verdireduksjon av finansielle instrumenter vurdert til virkelig verdi		5	0
Sum finanskostnader		5	0
Netto finans		5 249 621	0
Resultat før skattekostnad		5 246 496	-3 125
Skattekostnad	2, 3	4 118	-688
Årsresultat		5 242 378	-2 437
Overføringer og disponeringer			
Annen egenkapital		5 242 378	-2 437
Sum overføringer og disponeringer		5 242 378	-2 437



Organisasjonsnr: 922 821 437
JA JACOBSEN HOLDING AS

BALANSE

Beløp i: NOK	Note	2024	2023
--------------	------	------	------

BALANSE - EIENDELER

Anleggsmidler

Immaterielle eiendeler

Utsatt skattefordel		0	4 118
Sum immaterielle eiendeler		0	4 118

Varige driftsmidler

Sum varige driftsmidler		0	0
-------------------------	--	---	---

Finansielle anleggsmidler

Investeringer i tilknyttet selskap	4	3 443 868	0
Investeringer i aksjer og andeler	5	1 958 410	128 375
Sum finansielle anleggsmidler		5 402 278	128 375

Sum anleggsmidler

		5 402 278	132 493
--	--	-----------	---------

Omløpsmidler

Varer

Fordringer

Konsernfordringer		0	74 419
Sum fordringer		0	74 419

Investeringer

Markedsbaserte aksjer		40 137	0
Andre markedsbaserte finansielle instrumenter	6	0	0
Sum investeringer		40 137	0

Bankinnskudd, kontanter og lignende

Bankinnskudd, kontanter og lignende		10 000	0
Sum bankinnskudd, kontanter og lignende		10 000	0

Sum omløpsmidler

		50 137	74 419
--	--	--------	--------

SUM EIENDELER		5 452 415	206 912
----------------------	--	------------------	----------------

BALANSE - EGENKAPITAL OG GJELD

Egenkapital

Innskutt egenkapital



Aksjekapital	7	30 000	30 000
Annen innskutt egenkapital	7	-6 808	-6 808
Sum innskutt egenkapital		23 193	23 193
Opptjent egenkapital			
Annen egenkapital	7	5 404 871	162 493
Sum opptjent egenkapital		5 404 871	162 493
Sum egenkapital		5 428 063	185 686
Gjeld			
Langsiktig gjeld			
Sum avsetninger for forpliktelseser		0	0
Annen langsiktig gjeld			
Øvrig langsiktig gjeld		18 375	18 375
Sum annen langsiktig gjeld		18 375	18 375
Sum langsiktig gjeld		18 375	18 375
Kortsiktig gjeld			
Leverandørgjeld		3 125	0
Annen kortsiktig gjeld		2 852	2 852
Sum kortsiktig gjeld		5 977	2 852
Sum gjeld		24 352	21 227
SUM EGENKAPITAL OG GJELD		5 452 415	206 913



Organisasjonsnr: 922 821 437
JA JACOBSEN HOLDING AS

NOTEOPPLYSNINGER - SELSKAP - alle poster oppgitt i hele tall

Note

Regnskapsprinsipper

Årsregnskapet er satt opp i samsvar med regnskapsloven og god regnskapsskikk for små foretak. Regnskapet er avlagt under forutsetning om fortsatt drift. Klassifisering og vurdering av balanseposter Selskapets virksomhet består i å eie aksjer i andre selskaper. Anleggsmidler omfatter eiendeler bestemt til varig eie og bruk for virksomheten. Finansielle anleggsmidler er vurdert til anskaffelseskost. Omløpsmidler og kortsiktig gjeld omfatter normalt poster som forfaller til betaling innen ett år etter siste dag i regnskapsåret. Omløpsmidler vurderes til laveste verdi av anskaffelseskost og antatt virkelig verdi (laveste verdis prinsipp). Aksjer Eierskap i tilknyttede selskap og andre langsiktige investeringer vurderes regnskapsmessig etter laveste verdis prinsipp. Andre kortsiktige investeringer som fond og andre verdipapirer vurderes til markedsverdi prinsippet. Skatt Skattekostnaden i resultatregnskapet omfatter både periodens betalbare skatt og endring i utsatt skatt. Utsatt skatt er beregnet med 22% på grunnlag av de midlertidige forskjeller som eksisterer mellom regnskapsmessige og skattemessige verdier, samt skattemessig underskudd til fremføring ved utgangen av regnskapsåret. Skatteøkende og skattereduserende midlertidige forskjeller som reverserer eller kan reversere i samme periode er fastsatt og skattevirkningen er beregnet på nettogrunnlaget. Selskapet har ikke endret regnskapsprinsipp fra 2023 til 2024.

Note

1

Antall årsverk i regnskapsåret
0.00

<u>Sum</u>	<u>Beløp</u>
------------	--------------

<u>Balanseført verdi 31.12.</u>	<u>Varige driftsmidler</u>	<u>Immaterielle eiend.</u>
---------------------------------	----------------------------	----------------------------

Konsernregnskap

Morselskapet sitt navn

Forretningskontor for morselskapet

Begrunnelse for at datterselskap er utelatt fra konsolideringen



Konsern, tilknyttet selskap m.v. - fordringer og gjeld

Fordringer

<u>Samlet beløp - tilknyttet selskap</u>	<u>Årets</u>	<u>Fjorårets</u>
<u>Samlet beløp - foretak i samme konsern</u>	<u>Årets</u>	<u>Fjorårets</u>
<u>Samlet beløp - foretak i samme konsern</u>	<u>Årets</u>	<u>Fjorårets</u>
<u>Samlet beløp - felles kontrollert virksomhet</u>	<u>Årets</u>	<u>Fjorårets</u>
<u>Pantstillelse</u>		<u>Beløp</u>

Note

6

Virkelig verdi og resultatført verdiendr. i perioden, finansielle instrumenter

<u>Eiendel</u>	<u>Virk. verdi</u>	<u>Verdiendring</u>
DNB GL Industri Ind A	5002.00	2.00
STB Global Indeks N	14995.00	-5.00
DNB Global Indeks A	20140.00	140.00
<u>Sum</u>	<u>Virk. Verdi</u>	<u>Verdiendring</u>
	40137.00	137.00

Mer om finansielle instrumenter

Beskrivelse av finansielle derivater

<u>Beholdning av egne aksjer</u>	<u>Antall</u>	<u>Pålydende</u>	<u>Andel av aksjek.</u>
----------------------------------	---------------	------------------	-------------------------

Note

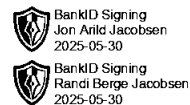
Lån og sikkerhetsstillelse til medlemmer

Er det gitt lån eller sikkerhetsstillelse til ledende personer: Nei

Opplysninger om:

Medlemmer av:



Mer om lån og sikkerhetsstillelse



Årsregnskap for
JA JACOBSEN HOLDING AS
922821437
Regnskapsår
01.01.2024 - 31.12.2024



JA JACOBSEN HOLDING AS
922 821 437

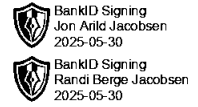
 BankID Signing
Jon Arild Jacobsen
2025-05-30
 BankID Signing
Randi Berge Jacobsen
2025-05-30

Resultatregnskap

	Note	2024	2023
Driftskostnader			
Annen driftskostnad		-3 125	-3 125
Sum driftskostnader		-3 125	-3 125
Driftsresultat		-3 125	-3 125
Finansinntekter			
Annen finansinntekt		5 249 484	0
Verdiøkning av finansielle instrumenter vurdert til virkelig verdi		142	0
Sum finansinntekter		5 249 626	0
Finanskostnader			
Verdireduksjon av finansielle instrumenter vurdert til virkelig verdi		-5	0
Sum finanskostnader		-5	0
Netto finans		5 249 621	0
Resultat før skattekostnad		5 246 496	-3 125
Skattekostnad	2, 3	-4 118	688
Årsresultat		5 242 378	-2 437
Overføringer			
Annen egenkapital		5 242 378	-2 437
Sum overføringer		5 242 378	-2 437



JA JACOBSEN HOLDING AS
922 821 437




Balanse

	Note	31.12.2024	31.12.2023
EIENDELER			
Anleggsmidler			
Immaterielle eiendeler			
Utsatt skattefordel		0	4 118
Sum immaterielle eiendeler		0	4 118
Finansielle anleggsmidler			
Investeringer i tilknyttet selskap	4	3 443 868	0
Investeringer i aksjer og andeler	5	1 958 410	128 375
Sum finansielle anleggsmidler		5 402 278	128 375
Sum anleggsmidler		5 402 278	132 493
Omløpsmidler			
Fordringer			
Kortsiktige konsernfordringer		0	74 419
Sum fordringer		0	74 419
Investeringer			
Markedsbaserte aksjer		40 137	0
Sum investeringer		40 137	0
Bankinnskudd, kontanter og lignende			
Bankinnskudd, kontanter og lignende		10 000	0
Sum bankinnskudd, kontanter og lignende		10 000	0
Sum omløpsmidler		50 137	74 419
SUM EIENDELER		5 452 415	206 912



JA JACOBSEN HOLDING AS
922 821 437



Balanse

	Note	31.12.2024	31.12.2023
EGENKAPITAL OG GJELD			
Egenkapital			
Innskutt egenkapital			
Aksjekapital	7	30 000	30 000
Annen innskutt egenkapital	7	-6 808	-6 808
Sum innskutt egenkapital		23 193	23 193
Opptjent egenkapital			
Annen egenkapital	7	5 404 871	162 493
Sum opptjent egenkapital		5 404 871	162 493
Sum egenkapital		5 428 063	185 686
Gjeld			
Annen langsiktig gjeld			
Øvrig langsiktig gjeld		18 375	18 375
Sum annen langsiktig gjeld		18 375	18 375
Kortsiktig gjeld			
Leverandørgjeld		3 125	0
Annen kortsiktig gjeld		2 852	2 852
Sum kortsiktig gjeld		5 977	2 852
Sum gjeld		24 352	21 227
SUM EGENKAPITAL OG GJELD		5 452 415	206 912

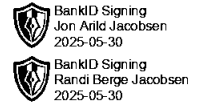
NESTTUN, 30.05.2025

Jon Arild Jacobsen
styrets leder

Randi Berge Jacobsen
styremedlem



JA JACOBSEN HOLDING AS
922 821 437



Noter

Regnskapsprinsipper

Årsregnskapet er satt opp i samsvar med regnskapsloven og god regnskapsskikk for små foretak. Regnskapet er avlagt under forutsetning om fortsatt drift.

Klassifisering og vurdering av balanseposter

Selskapets virksomhet består i å eie aksjer i andre selskaper. Anleggsmidler omfatter eiendeler bestemt til varig eie og bruk for virksomheten. Finansielle anleggsmidler er vurdert til anskaffelseskost.

Omløpsmidler og kortsiktig gjeld omfatter normalt poster som forfaller til betaling innen ett år etter siste dag i regnskapsåret. Omløpsmidler vurderes til laveste verdi av anskaffelseskost og antatt virkelig verdi (laveste verdis prinsipp).

Aksjer

Eierskap i tilknyttede selskap og andre langsiktige investeringer vurderes regnskapsmessig etter laveste verdis prinsipp. Andre kortsiktige investeringer som fond og andre verdipapirer vurderes til markedsverdi prinsippet.

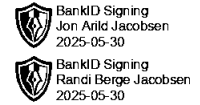
Skatt

Skattekostnaden i resultatregnskapet omfatter både periodens betalbare skatt og endring i utsatt skatt. Utsatt skatt er beregnet med 22% på grunnlag av de midlertidige forskjeller som eksisterer mellom regnskapsmessige og skattemessige verdier, samt skattemessig underskudd til fremføring ved utgangen av regnskapsåret. Skatteøkende og skattereduserende midlertidige forskjeller som reverserer eller kan reversere i samme periode er fastsatt og skattevirkningen er beregnet på nettogrunnlaget.

Selskapet har ikke endret regnskapsprinsipp fra 2023 til 2024.



JA JACOBSEN HOLDING AS
922 821 437



Note 1 - Antall årsverk

Selskapet har ikke hatt ansatte i løpet av regnskapsåret.

Note 2 - Spesifisering av skatt

Skattekostnad	2024	2023
+/- Endringer i utsatt skatt/utsatt skattefordel	4 118	-688
Skattekostnad	4 118	-688
Skattepliktig inntekt		
Resultat før skatt	5 246 496	-3 125
Permanente forskjeller	-5 249 621	0
Skattepliktig inntekt	-3 125	-3 125

Note 3 - Midlertidige forskjeller - utsatt skatt/skattefordel

Utsatt skatt/utsatt skattefordel i balansen avsettes på grunnlag av forskjeller mellom regnskapsmessige og skattemessige verdier i henhold til norsk regnskapsstandard for skatt.

Midlertidige skatteøkende og skattereduserende forskjeller som kan utlignes er nettoført.

Midlertidige forskjeller knyttet til:	01.01.2024	31.12.2024	Endring
Fremførbart underskudd	-18 720	-21 845	3 125
Netto forskjeller	-18 720	-21 845	3 125
Skattereduserende forskjeller som ikke kan utlignes	0	21 845	-21 845
Sum midlertidige forskjeller som inngår i grunnlag for utsatt skatt/skattefordel	-18 720	0	-18 720
Utsatt skatt 31.12.2024 basert på 22 %	-4 118	0	-4 118

Note 4 - Investeringer i tilknyttede selskaper

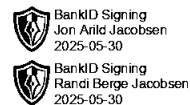
Selskapsnavn	Forretningskontor	Eier- Stemme-		Bokført verdi	Årsresultat	Egenkapital
		andel (%)	rett (%)			
Ilder AS	Christian Michelsens Gate 6B, 5012 Bergen	24,60	24,60	3 443 868	703 113	6 719 017
Sum				3 443 868		

Note 5 - Investeringer i aksjer og andeler i andre selskaper

Selskapsnavn	Antall aksjer	Eierandel (%)	Stemmerett (%)	Bokført verdi
Minus Solutions AS	200	0,10	0,10	15 000
DO:BE AS	4 008	4,64	4,64	971 123
Lyll AS	2 133	7,11	7,11	429 139
Nordiq Products AS	150	1,787	1,787	543 148



JA JACOBSEN HOLDING AS
922 821 437



Note 6 - Virkelig verdi av finansielle instrumenter

Eiendel	Virkelig verdi	Periodens resultatførte verdiendringer
DNB GL Industri Ind A	5 002	2
STB Global Indeks N	14 995	-5
DNB Global Indeks A	20 140	140
Sum	40 137	137

Note 7 - Egenkapital

	Aksjekapital	Annen innsk. EK	Opptjent egenkapital	Sum
Egenkapital 31.12.2023	30 000	-6 808	162 493	185 686
Årsresultat	0	0	5 242 378	5 242 378
Egenkapital 31.12.2024	30 000	-6 808	5 404 871	5 428 063

Mer om egenkapital

Selskapet har 30 000 aksjer hver pålydende kr 1, samlet aksjekapital utgjør kr 30 000. Selskapet har kun en aksjeklasse.

Lån og sikkerhetsstillelse til ledende personer, eiere med videre

Det er ikke gitt lån eller sikkerhetsstillelse til medlemmer av styrende organer.



Årsregnskap for
JA JACOBSEN HOLDING AS
922821437
Regnskapsår
01.01.2024 - 31.12.2024



JA JACOBSEN HOLDING AS
922 821 437

Resultatregnskap

	Note	2024	2023
Driftskostnader			
Annen driftskostnad		-3 125	-3 125
Sum driftskostnader		-3 125	-3 125
Driftsresultat		-3 125	-3 125
Finansinntekter			
Annen finansinntekt		5 249 484	0
Verdiøkning av finansielle instrumenter vurdert til virkelig verdi		142	0
Sum finansinntekter		5 249 626	0
Finanskostnader			
Verdireduksjon av finansielle instrumenter vurdert til virkelig verdi		-5	0
Sum finanskostnader		-5	0
Netto finans		5 249 621	0
Resultat før skattekostnad		5 246 496	-3 125
Skattekostnad	2, 3	-4 118	688
Årsresultat		5 242 378	-2 437
Overføringer			
Annen egenkapital		5 242 378	-2 437
Sum overføringer		5 242 378	-2 437



JA JACOBSEN HOLDING AS
922 821 437

Balanse

	Note	31.12.2024	31.12.2023
EIENDELER			
Anleggsmidler			
Immaterielle eiendeler			
Utsatt skattefordel		0	4 118
Sum immaterielle eiendeler		0	4 118
Finansielle anleggsmidler			
Investeringer i tilknyttet selskap	4	3 443 868	0
Investeringer i aksjer og andeler	5	1 958 410	128 375
Sum finansielle anleggsmidler		5 402 278	128 375
Sum anleggsmidler		5 402 278	132 493
Omløpsmidler			
Fordringer			
Kortsiktige konsernfordringer		0	74 419
Sum fordringer		0	74 419
Investeringer			
Markedsbaserte aksjer		40 137	0
Sum investeringer		40 137	0
Bankinnskudd, kontanter og lignende			
Bankinnskudd, kontanter og lignende		10 000	0
Sum bankinnskudd, kontanter og lignende		10 000	0
Sum omløpsmidler		50 137	74 419
SUM EIENDELER		5 452 415	206 912



JA JACOBSEN HOLDING AS
922 821 437

Balanse

	Note	31.12.2024	31.12.2023
EGENKAPITAL OG GJELD			
Egenkapital			
Innskutt egenkapital			
Aksjekapital	7	30 000	30 000
Annen innskutt egenkapital	7	-6 808	-6 808
Sum innskutt egenkapital		23 193	23 193
Opptjent egenkapital			
Annen egenkapital	7	5 404 871	162 493
Sum opptjent egenkapital		5 404 871	162 493
Sum egenkapital		5 428 063	185 686
Gjeld			
Annen langsiktig gjeld			
Øvrig langsiktig gjeld		18 375	18 375
Sum annen langsiktig gjeld		18 375	18 375
Kortsiktig gjeld			
Leverandørgjeld		3 125	0
Annen kortsiktig gjeld		2 852	2 852
Sum kortsiktig gjeld		5 977	2 852
Sum gjeld		24 352	21 227
SUM EGENKAPITAL OG GJELD		5 452 415	206 912

NESTTUN, 30.05.2025

Jon Arild Jacobsen
styrets leder

Randi Berge Jacobsen
styremedlem



JA JACOBSEN HOLDING AS
922 821 437

Noter

Regnskapsprinsipper

Årsregnskapet er satt opp i samsvar med regnskapsloven og god regnskapsskikk for små foretak. Regnskapet er avlagt under forutsetning om fortsatt drift.

Klassifisering og vurdering av balanseposter

Selskapets virksomhet består i å eie aksjer i andre selskaper. Anleggsmidler omfatter eiendeler bestemt til varig eie og bruk for virksomheten. Finansielle anleggsmidler er vurdert til anskaffelseskost.

Omløpsmidler og kortsiktig gjeld omfatter normalt poster som forfaller til betaling innen ett år etter siste dag i regnskapsåret. Omløpsmidler vurderes til laveste verdi av anskaffelseskost og antatt virkelig verdi (laveste verdis prinsipp).

Aksjer

Eierskap i tilknyttede selskap og andre langsiktige investeringer vurderes regnskapsmessig etter laveste verdis prinsipp. Andre kortsiktige investeringer som fond og andre verdipapirer vurderes til markedsverdi prinsippet.

Skatt

Skattekostnaden i resultatregnskapet omfatter både periodens betalbare skatt og endring i utsatt skatt. Utsatt skatt er beregnet med 22% på grunnlag av de midlertidige forskjeller som eksisterer mellom regnskapsmessige og skattemessige verdier, samt skattemessig underskudd til fremføring ved utgangen av regnskapsåret. Skatteøkende og skattereduserende midlertidige forskjeller som reverserer eller kan reversere i samme periode er fastsatt og skattevirkningen er beregnet på nettogrunnlaget.

Selskapet har ikke endret regnskapsprinsipp fra 2023 til 2024.



JA JACOBSEN HOLDING AS
922 821 437

Note 1 - Antall årsverk

Selskapet har ikke hatt ansatte i løpet av regnskapsåret.

Note 2 - Spesifisering av skatt

Skattekostnad	2024	2023
+/- Endringer i utsatt skatt/utsatt skattefordel	4 118	-688
Skattekostnad	4 118	-688
Skattepliktig inntekt		
Resultat før skatt	5 246 496	-3 125
Permanente forskjeller	-5 249 621	0
Skattepliktig inntekt	-3 125	-3 125

Note 3 - Midlertidige forskjeller - utsatt skatt/skattefordel

Utsatt skatt/utsatt skattefordel i balansen avsettes på grunnlag av forskjeller mellom regnskapsmessige og skattemessige verdier i henhold til norsk regnskapsstandard for skatt.

Midlertidige skatteøkende og skattereduserende forskjeller som kan utlignes er nettoført.

Midlertidige forskjeller knyttet til:	01.01.2024	31.12.2024	Endring
Fremførbart underskudd	-18 720	-21 845	3 125
Netto forskjeller	-18 720	-21 845	3 125
Skattereduserende forskjeller som ikke kan utlignes	0	21 845	-21 845
Sum midlertidige forskjeller som inngår i grunnlag for utsatt skatt/skattefordel	-18 720	0	-18 720
Utsatt skatt 31.12.2024 basert på 22 %	-4 118	0	-4 118

Note 4 - Investeringer i tilknyttede selskaper

Selskapsnavn	Forretningskontor	Eier- Stemme-		Bokført verdi	Årsresultat	Egenkapital
		andel (%)	rett (%)			
Ilder AS	Christian Michelsens Gate 6B, 5012 Bergen	24,60	24,60	3 443 868	703 113	6 719 017
Sum				3 443 868		

Note 5 - Investeringer i aksjer og andeler i andre selskaper

Selskapsnavn	Antall aksjer	Eierandel (%)	Stemmerett (%)	Bokført verdi
Minus Solutions AS	200	0,10	0,10	15 000
DO:BE AS	4 008	4,64	4,64	971 123
Lyll AS	2 133	7,11	7,11	429 139
Nordiq Products AS	150	1,787	1,787	543 148



JA JACOBSEN HOLDING AS
922 821 437

Note 6 - Virkelig verdi av finansielle instrumenter

Eiendel	Virkelig verdi	Periodens resultatførte verdiendringer
DNB GL Industri Ind A	5 002	2
STB Global Indeks N	14 995	-5
DNB Global Indeks A	20 140	140
Sum	40 137	137

Note 7 - Egenkapital

	Aksjekapital	Annen innsk. EK	Opptjent egenkapital	Sum
Egenkapital 31.12.2023	30 000	-6 808	162 493	185 686
Årsresultat	0	0	5 242 378	5 242 378
Egenkapital 31.12.2024	30 000	-6 808	5 404 871	5 428 063

Mer om egenkapital

Selskapet har 30 000 aksjer hver pålydende kr 1, samlet aksjekapital utgjør kr 30 000. Selskapet har kun en aksjeklasse.

Lån og sikkerhetsstillelse til ledende personer, eiere med videre

Det er ikke gitt lån eller sikkerhetsstillelse til medlemmer av styrende organer.