



ÅRSREGNSKAPET FOR REGNSKAPSÅRET 2024 - GENERELL INFORMASJON

Enheten

Organisasjonsnummer: 980 366 529
Organisasjonsform: Aksjeselskap
Foretaksnavn: THEAS BÆRUM AS
Forretningsadresse: Østeråskroken 3
1361 ØSTERÅS

Regnskapsår

Årsregnskapets periode: 01.01.2024 - 31.12.2024

Konsern

Morselskap i konsern: Nei

Regnskapsregler

Regler for små foretak benyttet: Ja
Benyttet ved utarbeidelsen av årsregnskapet til selskapet: Regnskapslovens alminnelige regler

Årsregnskapet fastsatt av kompetent organ

Bekreftet av representant for selskapet: Thea Tofte Barra
Dato for fastsettelse av årsregnskapet: 16.05.2025

Grunnlag for avgivelse

År 2024: Årsregnskapet er elektronisk innlevert
År 2023: Tall er hentet fra elektronisk innlevert årsregnskap fra 2024

Det er ikke krav til at årsregnskapet m.v. som sendes til Regnskapsregisteret er undertegnet. Kontrollen på at dette er utført ligger hos revisor/enhetens øverste organ. Sikkerheten ivaretas ved at innsender har rolle/rettighet for innsending av årsregnskapet via Altinn, og ved at det bekreftes at årsregnskapet er fastsatt av kompetent organ.

Brønnøysundregistrene, 04.06.2025



Resultatregnskap

Beløp i: NOK	Note	2024	2023
RESULTATREGNSKAP			
Inntekter			
Foreldrebetaling		3 425 313	3 918 765
Tilskudd	2	21 735 030	21 541 880
Annen driftsinntekt		10 238	
Gevinst avgang driftsmidler	3	217 004	
Sum inntekter		25 387 585	25 460 645
Kostnader			
Varekostnad		687 692	634 756
Lønnskostnad	4	17 069 751	17 096 539
Avskrivning av driftsmidler og immaterielle eiendeler	3	1 514 557	1 629 559
Annen driftskostnad	5	3 545 170	3 408 819
Sum kostnader		22 817 170	22 769 673
Driftsresultat		2 570 415	2 690 972
Finansinntekter og finanskostnader			
Annen renteinntekt		456 478	148 488
Sum finansinntekter		456 478	148 488
Annen rentekostnad		995 117	693 200
Sum finanskostnader		995 117	693 200
Netto finans		-538 639	-544 712
Resultat før skattekostnad		2 031 776	2 146 260
Betalbar skattekostnad	6	567 651	643 524
Endring utsatt skatt		-120 165	-171 340
Årsresultat		1 584 290	1 674 076
Årsresultat etter minoritetsinteresser		1 584 290	1 674 076
Totalresultat		1 584 290	1 674 076



Resultatregnskap

Beløp i: NOK	Note	2024	2023
Overføringer og disponeringer			
Tilleggsutbytte		500 000	300 000
Avsatt til annen egenkapital		1 084 290	1 374 076
Sum overføringer og disponeringer		1 584 290	1 674 076



Balanse

Beløp i: NOK	Note	2024	2023
BALANSE - EIENDELER			
Anleggsmidler			
Immaterielle eiendeler			
Utsatt skattefordel	6	907 419	787 254
Sum immaterielle eiendeler		907 419	787 254
Varige driftsmidler			
Tomter, bygninger o.a. fast eiendom	3, 7	13 001 433	14 105 167
Påkostning leide lokaler	3	29 429	35 929
Påkostning festet tomt	3	2 850 734	2 969 834
Maskiner og anlegg	3		
Driftsløsøre, inventar o.a. utstyr	3	159 084	384 725
Sum varige driftsmidler		16 040 681	17 495 656
Finansielle anleggsmidler			
Andre fordringer	7	2 342 340	2 602 600
Sum finansielle anleggsmidler		2 342 340	2 602 600
Sum anleggsmidler		19 290 440	20 885 510
Omløpsmidler			
Varer			
Fordringer			
Kundefordringer		239 085	
Andre kortsiktige fordringer		1 464 937	834 621
Konsernfordringer	8		5 691
Sum fordringer		1 704 022	840 312
Bankinnskudd, kontanter og lignende			
Bankinnskudd, kontanter o.l.		11 221 076	10 336 937
Sum bankinnskudd, kontanter og lignende		11 221 076	10 336 937
Sum omløpsmidler		12 925 097	11 177 250
SUM EIENDELER		32 215 538	32 062 760



Balanse

Beløp i: NOK	Note	2024	2023
BALANSE - EGENKAPITAL OG GJELD			
Egenkapital			
Innskutt egenkapital			
Aksjekapital		31 981	31 981
Sum innskutt egenkapital		31 981	31 981
Opptjent egenkapital			
Annen egenkapital		7 208 753	6 124 463
Sum opptjent egenkapital		7 208 753	6 124 463
Sum egenkapital	9	7 240 734	6 156 444
Gjeld			
Langsiktig gjeld			
Utsatt skatt	6		
Annen langsiktig gjeld			
Gjeld til kredittinstitusjoner	7	21 495 306	22 309 926
Sum annen langsiktig gjeld		21 495 306	22 309 926
Sum langsiktig gjeld		21 495 306	22 309 926
Kortsiktig gjeld			
Leverandørgjeld		195 994	163 953
Betalbar skatt	6	567 651	643 524
Skyldige offentlige avgifter		829 811	855 178
Forskudd fra kunder		27 157	37 163
Annen kortsiktig gjeld		1 858 885	1 896 572
Sum kortsiktig gjeld		3 479 498	3 596 390
Sum gjeld		24 974 804	25 906 316
SUM EGENKAPITAL OG GJELD		32 215 538	32 062 760



Brønnøysundregistrene

ÅRSREGNSKAP FOR REGNSKAPSÅRET 2024 - GENERELL INFORMASJON

Journalnummer: 2025 445507

Enheten

Organisasjonsnummer: 980 366 529
Organisasjonsform: Aksjeselskap
Foretaksnavn: THEAS BÆRUM AS
Forretningsadresse: Østeråskroken 3
1361 ØSTERÅS

Regnskapsår

Årsregnskapets periode: 01.01.2024 - 31.12.2024

Konsern

Morselskap i konsern: Nei

Regnskapsregler

Regler for små foretak benyttet: Ja
Benyttet ved utarbeidelsen av
årsregnskapet til selskapet: Regnskapslovens alminnelige regler

Årsregnskapet fastsatt av kompetent organ

Bekreftet av representant for selskapet: Thea Tofte Barra
Dato for fastsettelse av årsregnskapet: 16.05.2025

Revisjon

Ekstern autorisert regnskapsfører har i løpet av regnskapsåret bistått ved den løpende regnskapsføringen eller utført andre tjenester for selskapet enn å utarbeide årsregnskapet: Ja

Grunnlag for avgivelse

År 2024: Årsregnskap er elektronisk innlevert.
År 2023: Tall er hentet fra elektronisk innlevert årsregnskap fra 2024.

Det er ikke krav til at årsregnskapet m.v. som sendes til Regnskapsregisteret er undertegnet. Kontrollen på at dette er utført ligger hos revisor/enhetens øverste organ. Sikkerheten ivaretas ved at innsender har rolle/rettighet for innsending av årsregnskapet via Altinn, og ved at det bekreftes at årsregnskapet er fastsatt av kompetent organ.

Brønnøysundregistrene, 02.06.2025



Organisasjonsnr: 980 366 529
THEAS BÆRUM AS

RESULTATREGNSKAP

Beløp i: NOK	Note	2024	2023
RESULTATREGNSKAP			
Inntekter			
Foreldrebetaling		3 425 313	3 918 765
Tilskudd	2	21 735 030	21 541 880
Annen driftsinntekt		10 238	
Gevinst avgang driftsmidler	3	217 004	
Sum inntekter		25 387 585	25 460 645
Kostnader			
Varekostnad		687 692	634 756
Lønnskostnad	4	17 069 751	17 096 539
Avskrivning av driftsmidler og immaterielle eiendeler	3	1 514 557	1 629 559
Annen driftskostnad	5	3 545 170	3 408 819
Sum kostnader		22 817 170	22 769 673
Driftsresultat		2 570 415	2 690 972
Finansinntekter og finanskostnader			
Annen renteinntekt		456 478	148 488
Sum finansinntekter		456 478	148 488
Annen rentekostnad		995 117	693 200
Sum finanskostnader		995 117	693 200
Netto finans		-538 639	-544 712
Resultat før skattekostnad		2 031 776	2 146 260
Betalbar skattekostnad	6	567 651	643 524
Endring utsatt skatt		-120 165	-171 340
Årsresultat		1 584 290	1 674 076
Årsresultat etter minoritetsinteresser		1 584 290	1 674 076
Totalresultat		1 584 290	1 674 076
Overføringer og disponeringer			
Tilleggsutbytte		500 000	300 000
Avsatt til annen egenkapital		1 084 290	1 374 076
Sum overføringer og disponeringer		1 584 290	1 674 076



Organisasjonsnr: 980 366 529
THEAS BÆRUM AS

BALANSE

Beløp i: NOK	Note	2024	2023
BALANSE - EIENDELER			
Anleggsmidler			
Immaterielle eiendeler			
Utsatt skattefordel	6	907 419	787 254
Sum immaterielle eiendeler		907 419	787 254
Varige driftsmidler			
Tomter, bygninger o.a.			
fast eiendom	3, 7	13 001 433	14 105 167
Påkostning leide lokaler	3	29 429	35 929
Påkostning festet tomt	3	2 850 734	2 969 834
Maskiner og anlegg	3		
Driftsløsøre, inventar o. a. utstyr	3	159 084	384 725
Sum varige driftsmidler		16 040 681	17 495 656
Finansielle anleggsmidler			
Andre fordringer	7	2 342 340	2 602 600
Sum finansielle anleggsmidler		2 342 340	2 602 600
Sum anleggsmidler		19 290 440	20 885 510
Omløpsmidler			
Varer			
Fordringer			
Kundefordringer		239 085	
Andre kortsiktige fordringer		1 464 937	834 621
Konsernfordringer	8		5 691
Sum fordringer		1 704 022	840 312
Bankinnskudd, kontanter og lignende			
Bankinnskudd, kontanter o. l.		11 221 076	10 336 937
Sum bankinnskudd, kontanter og lignende		11 221 076	10 336 937
Sum omløpsmidler		12 925 097	11 177 250
SUM EIENDELER		32 215 538	32 062 760

BALANSE - EGENKAPITAL OG GJELD

Egenkapital



Innskutt egenkapital			
Aksjekapital		31 981	31 981
Sum innskutt egenkapital		31 981	31 981
Opptjent egenkapital			
Annen egenkapital		7 208 753	6 124 463
Sum opptjent egenkapital		7 208 753	6 124 463
Sum egenkapital	9	7 240 734	6 156 444
Gjeld			
Langsiktig gjeld			
Utsatt skatt	6		
Annen langsiktig gjeld			
Gjeld til			
kredittinstitusjoner	7	21 495 306	22 309 926
Sum annen langsiktig gjeld		21 495 306	22 309 926
Sum langsiktig gjeld		21 495 306	22 309 926
Kortsiktig gjeld			
Leverandørgjeld		195 994	163 953
Betalbar skatt	6	567 651	643 524
Skyldige offentlige			
avgifter		829 811	855 178
Forskudd fra kunder		27 157	37 163
Annen kortsiktig gjeld		1 858 885	1 896 572
Sum kortsiktig gjeld		3 479 498	3 596 390
Sum gjeld		24 974 804	25 906 316
SUM EGENKAPITAL OG GJELD		32 215 538	32 062 760



Organisasjonsnr: 980 366 529
THEAS BÆRUM AS

NOTEOPPLYSNINGER - SELSKAP - alle poster oppgitt i hele tall

Note
2

Antall årsverk i regnskapsåret
28.00

<u>Sum</u>	<u>Beløp</u>
<u>Balanseført verdi 31.12.</u>	<u>Varige driftsmidler Immaterielle eiend.</u>

Konsernregnskap

Morselskapet sitt navn

Forretningskontor for morselskapet

Begrunnelse for at datterselskap er utelatt fra konsolideringen

<u>Samlet beløp - tilknyttet selskap</u>	<u>Årets</u>	<u>Fjorårets</u>
--	--------------	------------------

<u>Samlet beløp - foretak i samme konsern</u>	<u>Årets</u>	<u>Fjorårets</u>
---	--------------	------------------

<u>Samlet beløp - foretak i samme konsern</u>	<u>Årets</u>	<u>Fjorårets</u>
---	--------------	------------------

<u>Samlet beløp - felles kontrollert virksomhet</u>	<u>Årets</u>	<u>Fjorårets</u>
---	--------------	------------------

<u>Pantstillelse</u>	<u>Beløp</u>
----------------------	--------------

<u>Beholdning av egne aksjer</u>	<u>Antall</u>	<u>Pålydende</u>	<u>Andel av aksjek.</u>
----------------------------------	---------------	------------------	-------------------------



Narum Revisjon AS
STATSAUTORISERTE REVISORER
MEDLEMMER AV DEN NORSKE
REVISORFORENING



UAVHENGIG REVISORS BERETNING

Til generalforsamlingen i Theas Bærum AS

Uttalelse om revisjonen av årsregnskapet

Konklusjon

Vi har revidert årsregnskapet for Theas Bærum AS som viser et overskudd på kr. 1.584.290.-. Årsregnskapet består av balanse per 31. desember 2024, resultatregnskap for regnskapsåret avsluttet per denne datoen og noter til årsregnskapet, herunder et sammendrag av viktige regnskapsprinsipper.

Etter vår mening oppfyller årsregnskapet gjeldende lovkrav, og gir årsregnskapet et rettviseende bilde av selskapets finansielle stilling per 31. desember 2024 og av dets resultater for regnskapsåret avsluttet per denne datoen i samsvar med regnskapslovens regler og god regnskapsskikk i Norge.

Grunnlag for konklusjonen

Vi har gjennomført revisjonen i samsvar med International Standards on Auditing (ISA-ene). Våre oppgaver og plikter i henhold til disse standardene er beskrevet nedenfor under Revisors oppgaver og plikter ved revisjonen av årsregnskapet. Vi er uavhengige av selskapet i samsvar med kravene i relevante lover og forskrifter i Norge og International Code of Ethics for Professional Accountants (inkludert internasjonale uavhengighetsstandarder) utstedt av International Ethics Standards Board for Accountants (IESBA-reglene), og vi har overholdt våre øvrige etiske forpliktelser i samsvar med disse kravene. Innhentet revisjonsbevis er etter vår vurdering tilstrekkelig og hensiktsmessig som grunnlag for vår konklusjon.

Ledelsens ansvar for årsregnskapet

Styret og daglig leder (ledelsen) er ansvarlig for å utarbeide årsregnskapet og for at det gir et rettviseende bilde i samsvar med regnskapslovens regler og god regnskapsskikk i Norge. Ledelsen er også ansvarlig for slik intern kontroll som den finner nødvendig for å kunne utarbeide et årsregnskap som ikke inneholder vesentlig feilinformasjon, verken som følge av misligheter eller utilsiktede feil. Ved utarbeidelsen av årsregnskapet må ledelsen ta standpunkt til selskapets evne til fortsatt drift og opplyse om forhold av betydning for fortsatt drift. Forutsetningen om fortsatt drift skal legges til grunn for årsregnskapet så lenge det ikke er sannsynlig at virksomheten vil bli avvirket.

Revisors oppgaver og plikter ved revisjonen av årsregnskapet

Vårt mål er å oppnå betryggende sikkerhet for at årsregnskapet som helhet ikke inneholder vesentlig feilinformasjon, verken som følge av misligheter eller utilsiktede feil, og å avgi en revisjonsberetning som inneholder vår konklusjon. Betryggende sikkerhet er en høy grad av sikkerhet, men ingen garanti for at en revisjon utført i samsvar med ISA-ene, alltid vil avdekke vesentlig feilinformasjon. Feilinformasjon kan oppstå som følge av misligheter eller utilsiktede feil. Feilinformasjon er å anse som vesentlig dersom den enkeltvis eller samlet med rimelighet kan forventes å påvirke de økonomiske beslutningene som brukerne foretar på grunnlag av årsregnskapet.

For videre beskrivelse av revisors oppgaver og plikter vises det til <https://revisorforeningen.no/revisjonsberetninger>

Slependen, 16. mai 2025

elektronisk signert

Thomas Nilsen
statsautorisert revisor

Org.nr/Revisornr:	Adresse:	Telefon.:	Bankgiro:	Mail:	Hjemmeside:
919789980	Slependveien 48	4767809010	2280.69.45696	post@narumco.no	narumco.no



Årsregnskap 2024 Theas Bærum AS

**Resultatregnskap
Balanse
Noter til regnskapet**

Org.nr.: 980 366 529



Resultatregnskap

Theas Bærum AS

DRIFTSINNEKTER OG DRIFTSKOSTNADER Note	2024	2023
Foreldrebetaling	3 425 313	3 918 765
Tilskudd	2 21 735 030	21 541 880
Annen driftsinntekt	10 238	0
Gevinst avgang driftsmidler	3 217 004	0
Sum driftsinntekter	<u>25 387 585</u>	<u>25 460 645</u>
Varekostnad	687 692	634 756
Lønnskostnad	4 17 069 751	17 096 539
Avskrivning av driftsmidler og immaterielle eiendeler	3 1 514 557	1 629 559
Annen driftskostnad	5 3 545 170	3 408 819
Sum driftskostnader	<u>22 817 170</u>	<u>22 769 673</u>
Driftsresultat	<u>2 570 415</u>	<u>2 690 972</u>
FINANSINNEKTER OG FINANSKOSTNADER		
Annen renteinntekt	456 478	148 488
Annen rentekostnad	995 117	693 200
Resultat av finansposter	<u>-538 639</u>	<u>-544 712</u>
Resultat før skattekostnad	<u>2 031 776</u>	<u>2 146 260</u>
Betalbar skattekostnad	6 567 651	643 524
Endring utsatt skatt	-120 165	-171 340
Resultat	<u>1 584 290</u>	<u>1 674 076</u>
ÅRSRESULTAT	<u>1 584 290</u>	<u>1 674 076</u>
OVERFØRINGER		
Tilleggsutbytte	500 000	300 000
Avsatt til annen egenkapital	1 084 290	1 374 076
Sum overføringer	<u>1 584 290</u>	<u>1 674 076</u>



Balanse

Theas Bærum AS

EIENDELER	Note	2024	2023
ANLEGGSMIDLER			
Immaterielle eiendeler			
Utsatt skattefordel	6	907 419	787 254
Sum immaterielle eiendeler		907 419	787 254
Varige driftsmidler			
Tomter, bygninger o.a. fast eiendom	3, 7	13 001 433	14 105 167
Påkostning leide lokaler	3	29 429	35 929
Påkostning festet tomt	3	2 850 734	2 969 834
Driftsløsøre, inventar o.a. utstyr	3	159 084	384 725
Sum varige driftsmidler		16 040 681	17 495 656
Finansielle driftsmidler			
Andre fordringer	7	2 342 340	2 602 600
Sum finansielle anleggsmidler		2 342 340	2 602 600
Sum anleggsmidler		19 290 440	20 885 510
OMLØPSMIDLER			
Fordringer			
Kundefordringer		239 085	0
Andre kortsiktige fordringer		1 464 937	834 621
Konsernfordringer	8	0	5 691
Sum fordringer		1 704 022	840 312
Bankinnskudd, kontanter o.l.		11 221 076	10 336 937
Sum omløpsmidler		12 925 097	11 177 250
SUM EIENDELER		32 215 538	32 062 760



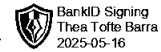
Balanse

Theas Bærum AS

EGENKAPITAL	Note	2024	2023
Innskutt egenkapital			
Aksjekapital		31 981	31 981
Sum innskutt egenkapital		31 981	31 981
Opptjent egenkapital			
Annen egenkapital		7 208 753	6 124 463
Sum opptjent egenkapital		7 208 753	6 124 463
Sum egenkapital	9	7 240 734	6 156 444
GJELD			
Annen langsiktig gjeld			
Gjeld til kredittinstitusjoner	7	21 495 306	22 309 926
Sum annen langsiktig gjeld		21 495 306	22 309 926
Kortsiktig gjeld			
Leverandørgjeld		195 994	163 953
Betalbar skatt	6	567 651	643 524
Skyldige offentlige avgifter		829 811	855 178
Forskudd fra kunder		27 157	37 163
Annen kortsiktig gjeld		1 858 885	1 896 572
Sum kortsiktig gjeld		3 479 498	3 596 390
Sum gjeld		24 974 804	25 906 316
SUM GJELD OG EGENKAPITAL		32 215 538	32 062 760

Østerås, 16.05.2025
Styret i Theas Bærum AS

Thea Tofte Barra
styrets leder



Noter til årsregnskap 2024 Theas Bærum AS

Regnskapsprinsipper

Årsregnskapet er satt opp i samsvar med regnskapsloven og NRS 8 - God regnskapsskikk for små foretak.

Driftsinntekter

Offentlige tilskudd: Kommunalt tilskudd og andre offentlige tilskudd og refusjoner vedrørende regnskapsåret medtas som driftsinntekt.

Foreldrebetaling: Tjenester inntektsføres etter hvert som de leveres.

Skatt

Skattekostnaden i resultatregnskapet omfatter både periodens betalbare skatt og endring i utsatt skatt. Utsatt skatt er beregnet med 22 % på grunnlag av de midlertidige forskjeller som eksisterer mellom regnskapsmessige og skattemessige verdier, samt ligningsmessig underskudd til fremføring ved utgangen av regnskapsåret. Skatteøkende og skattereduserende midlertidige forskjeller som reverserer eller kan reverseres i samme periode er utlignet og nettoført.

Klassifisering og vurdering av anleggsmidler

Anleggsmidler omfatter eiendeler bestemt til varig eie og bruk. Anleggsmidler er vurdert til anskaffelseskost. Varige driftsmidler balanseføres og avskrives over driftsmidlets økonomiske levetid. Avskrivningsperioden for fast eiendom anskaffet etter 2009 er dekomponert i en del som gjelder råbygget og en del som gjelder faste tekniske installasjoner. Varige driftsmidler nedskrives til gjenvinnbart beløp ved verdifall som forventes ikke å være forbigående. Gjenvinnbart beløp er det høyeste av netto salgsverdi og verdi i bruk. Verdi i bruk er nåverdi av fremtidige kontantstrømmer knyttet til eiendelen. Nedskrivningen reverseres når grunnlaget for nedskrivningen ikke lenger er til stede.

Klassifisering og vurdering av omløpsmidler


Omløpsmidler og kortsiktig gjeld omfatter normalt poster som forfaller til betaling innen ett år etter balansedagen, samt poster som knytter seg til varekretsløpet. Omløpsmidler vurderes til laveste verdi av anskaffelseskost og virkelig verdi.

Fordringer

Kundefordringer og andre fordringer oppføres til pålydende etter fradrag for avsetning til forventet tap. Avsetning til tap gjøres på grunnlag av en individuell vurdering av de enkelte fordringene.

Note 2 Spesifikasjon av kommunale tilskudd og refusjoner

	2024	2023
Kommunalt tilskudd	20 763 498	20 090 858
Refusjon moderasjoner	216 087	226 505
Spesialpedagogisk hjelp og ekstra ressurser	552 780	471 606
Barnehagelærerutdanning	202 665	107 883
Andre tilskudd	0	3 600
Koronatilskudd	0	641 428
Sum tilskudd og refusjoner	21 735 030	21 541 880



Noter til årsregnskap 2024

Theas Bærum AS

Note 3 Anleggsmidler

	Påkostning festetomt	Barnehage bygg	Påkostning leide lokaler	Leke apparater
Anskaffelseskost pr. 01.01.24	4 080 074	24 075 965	65 471	2 203 140
+ Tilgang kjøpte driftsmidler		59 582		
- Avgang i året				
= Anskaffelseskost 31.12.24	4 080 074	24 135 546	65 471	2 203 140
Akkumulerte avskrivninger 31.12.24	1 229 340	11 285 396	36 042	2 056 840
= Bokført verdi 31.12.24	2 850 734	12 850 151	29 429	146 300
Årets ordinære avskrivninger	119 100	1 143 596	6 500	198 440
Økonomisk levetid	34 år	10-33 år	10 år	10 år


	Driftsløsøre, inventar ol.	Andre bygninger	Sum
Anskaffelseskost pr. 01.01.24	2 073 987	197 203	32 695 841
+ Tilgang kjøpte driftsmidler			59 582
- Avgang i året	217 004		217 004
= Anskaffelseskost 31.12.24	1 856 983	197 203	32 538 418
Akkumulerte avskrivninger 31.12.24	1 844 199	45 920	16 497 737
= Bokført verdi 31.12.24	12 784	151 283	16 040 681
Årets ordinære avskrivninger	27 201	19 720	1 514 557
Økonomisk levetid	3-8 år	10 år	

Note 4 Lønnskostnader og antall årsverk

Lønnskostnader

	2024	2023
Lønninger	13 917 421	14 053 158
Arbeidsgiveravgift	2 067 238	2 099 617
Pensjonskostnader	779 814	635 965
Andre ytelser	305 278	307 800
Sum	17 069 751	17 096 539

Selskapet har i 2024 sysselsatt 28 årsverk.

**Noter til årsregnskap 2024****Theas Bærum AS****Note 5 Transaksjoner med nærstående parter**

Nærstående part	Tilknytning
Theas Holding AS	Morselskap
Thea Tofte Barra	Styrets leder og aksjonær i morselskap

Følgende interne transaksjoner har funnet sted i 2024:

	Beløp
Leie kontorlokaler styrets leder	120 000

Note 6 Skatt


Årets skattekostnad	2024	2023
Resultatført skatt på ordinært resultat:		
Betalbar skatt	567 651	643 524
Endring i utsatt skattefordel	-120 165	-171 340
Skattekostnad ordinært resultat	447 486	472 184

Skattepliktig inntekt:		
Resultat før skatt	2 031 776	2 146 260
Permanente forskjeller	2 252	28
Endring i midlertidige forskjeller	546 203	778 820
Skattepliktig inntekt	2 580 231	2 925 108

Betalbar skatt i balansen:		
Betalbar skatt på årets resultat	567 651	643 524
Sum betalbar skatt i balansen	567 651	643 524

Skatteeffekten av midlertidige forskjeller som har gitt opphav til utsatt skatt og utsatte skattefordeler, spesifisert på typer av midlertidige forskjeller

	2024	2023	Endring
Varige driftsmidler	-4 124 630	-3 578 427	546 203
Sum	-4 124 630	-3 578 427	546 203
Grunnlag for utsatt skattefordel	-4 124 630	-3 578 427	546 203
Utsatt skattefordel (22 %)	-907 419	-787 254	120 165



Noter til årsregnskap 2024

Theas Bærum AS

Note 7 Gjeld til kredittinstitusjoner og pantstillelser

	31.12.2024	31.12.2023
Pantsikret gjeld og pantstillelser		
Husbanken (Theas Bærum AS)	19 152 966	19 707 326
Husbanken (Basaltveien 20 AS)	2 342 340	2 602 600
Sum	21 495 306	22 309 926
Regnskapsført verdi av pantsikrede eiendeler		
Barnehagebygg	12 850 151	13 934 165
Sum	12 850 151	13 934 165

Bygg i Basaltveien 20 (Gnr 30, Bnr 24) ble utfisjonert i 2018. Selskapet beholdt pantegjelden og har derfor en fordring på Basaltveien 20 AS, tilsvarende gjelden til Husbanken på kr. 2.342.340.-. Husbanken har pant i bygget som eies av Basaltveien 20 AS.

Note 8 Mellomværende med selskap i samme konsern

	2024	2023
Fordringer		
Theas Holding AS (morselskap)	0	5 691
Sum	0	5 691
Gjeld		
Sum	0	0

Note 9 Egenkapital

	Aksjekapital	Annen egenkapital	Sum egenkapital
Pr. 31.12.2023	31 981	6 124 463	6 156 444
Årets resultat		1 584 290	1 584 290
Tilleggsutbytte		-500 000	-500 000
Pr 31.12.2024	31 981	7 208 753	7 240 734