



ÅRSREGNSKAPET FOR REGNSKAPSÅRET 2023 - GENERELL INFORMASJON

Enheten

Organisasjonsnummer: 980 711 234
Organisasjonsform: Aksjeselskap
Foretaksnavn: F LOHNE AS
Forretningsadresse: Loddefjordveien 2
5171 LODDEFJORD

Regnskapsår

Årsregnskapets periode: 01.01.2023 - 31.12.2023

Konsern

Morselskap i konsern: Nei

Regnskapsregler

Regler for små foretak benyttet: Ja
Benyttet ved utarbeidelsen av årsregnskapet til selskapet: Regnskapslovens alminnelige regler

Årsregnskapet fastsatt av kompetent organ

Bekreftet av representant for selskapet: Ole Hermansen
Dato for fastsettelse av årsregnskapet: 04.06.2024

Grunnlag for avgivelse

År 2023: Årsregnskapet er elektronisk innlevert
År 2022: Tall er hentet fra elektronisk innlevert årsregnskap fra 2023

Det er ikke krav til at årsregnskapet m.v. som sendes til Regnskapsregisteret er undertegnet. Kontrollen på at dette er utført ligger hos revisor/enhetens øverste organ. Sikkerheten ivaretas ved at innsender har rolle/rettighet for innsending av årsregnskapet via Altinn, og ved at det bekreftes at årsregnskapet er fastsatt av kompetent organ.

Brønnøysundregistrene, 29.06.2025



Resultatregnskap

| Beløp i: NOK | Note | 2023 | 2022 |
|---|------|-------------------|-------------------|
| RESULTATREGNSKAP | | | |
| Inntekter | | | |
| Salgsinntekt | | 28 698 323 | 28 448 096 |
| Sum inntekter | | 28 698 323 | 28 448 096 |
| Kostnader | | | |
| Varekostnad | | 13 536 827 | 13 127 088 |
| Lønnskostnader | 1 | 8 296 538 | 8 401 768 |
| Avskrivninger | 2 | 164 614 | 158 999 |
| Annen driftskostnad | 1 | 5 329 961 | 4 809 967 |
| Sum kostnader | | 27 327 941 | 26 497 822 |
| Driftsresultat | | 1 370 382 | 1 950 274 |
| Finansinntekter og finanskostnader | | | |
| Annen renteinntekt | | 322 | 254 |
| Annen finansinntekt | | 20 000 | 9 600 |
| Sum finansinntekter | | 20 322 | 9 854 |
| Annen rentekostnad | | 10 747 | 10 992 |
| Annen finanskostnad | | 31 156 | 29 596 |
| Sum finanskostnader | | 41 904 | 40 587 |
| Netto finans | | -21 581 | -30 733 |
| Ordinært resultat før skattekostnad | | 1 348 801 | 1 919 541 |
| Skattekostnad på resultat | 3 | 295 194 | 421 178 |
| Ordinært resultat etter skattekostnad | | 1 053 607 | 1 498 363 |
| Årsresultat | | 1 053 607 | 1 498 363 |
| Årsresultat etter minoritetsinteresser | | 1 053 607 | 1 498 363 |
| Totalresultat | | 1 053 607 | 1 498 363 |
| Overføringer og disponeringer | | | |



Resultatregnskap

| Beløp i: NOK | Note | 2023 | 2022 |
|--|-------------|------------------|------------------|
| Ordinært utbytte | | 2 000 000 | 1 200 000 |
| Avsatt til annen egenkapital | | | 298 363 |
| Overført fra annen egenkapital | | -946 393 | |
| Sum overføringer og disponeringer | | 1 053 607 | 1 498 363 |



Balanse

| Beløp i: NOK | Note | 2023 | 2022 |
|--|------|-------------------|-------------------|
| BALANSE - EIENDELER | | | |
| Anleggsmidler | | | |
| Immaterielle eiendeler | | | |
| Utsatt skattefordel | 3 | 185 211 | 122 523 |
| Sum immaterielle eiendeler | | 185 211 | 122 523 |
| Varige driftsmidler | | | |
| Driftsløsøre, inventar m.v. | 2, 9 | 553 002 | 490 002 |
| Sum varige driftsmidler | | 553 002 | 490 002 |
| Finansielle anleggsmidler | | | |
| Aksjer | 4 | 60 000 | 60 000 |
| Sum finansielle anleggsmidler | | 60 000 | 60 000 |
| Sum anleggsmidler | | 798 213 | 672 525 |
| Omløpsmidler | | | |
| Varer | | | |
| Sum varer | 5, 9 | 7 174 000 | 6 422 400 |
| Fordringer | | | |
| Kundefordringer | | 39 247 | 281 879 |
| Andre kortsiktige fordringer | | 524 618 | 381 445 |
| Sum fordringer | | 563 865 | 663 324 |
| Bankinnskudd, kontanter og lignende | | | |
| Bankinnskudd, kontanter o.l. | 6 | 4 680 042 | 5 721 756 |
| Sum bankinnskudd, kontanter og lignende | | 4 680 042 | 5 721 756 |
| Sum omløpsmidler | | 12 417 907 | 12 807 480 |
| SUM EIENDELER | | 13 216 120 | 13 480 005 |

BALANSE - EGENKAPITAL OG GJELD



Balanse

| Beløp i: NOK | Note | 2023 | 2022 |
|---------------------------------|------|-------------------|-------------------|
| Egenkapital | | | |
| Innskutt egenkapital | | | |
| Aksjekapital | 7 | 700 000 | 700 000 |
| Overkurs | | 666 190 | 666 190 |
| Sum innskutt egenkapital | | 1 366 190 | 1 366 190 |
| Opptjent egenkapital | | | |
| Annen egenkapital | | 4 918 779 | 5 865 172 |
| Sum opptjent egenkapital | | 4 918 779 | 5 865 172 |
| Sum egenkapital | 8 | 6 284 969 | 7 231 362 |
| Gjeld | | | |
| Langsiktig gjeld | | | |
| Utsatt skatt | 3 | | |
| Annen langsiktig gjeld | | | |
| Gjeld til kredittinstitusjoner | 9 | | |
| Sum langsiktig gjeld | | 0 | 0 |
| Kortsiktig gjeld | | | |
| Leverandørgjeld | | 1 758 756 | 1 607 147 |
| Betalbar skatt | 3 | 357 882 | 388 760 |
| Offentlige trekk og avgifter | | 1 862 195 | 1 956 952 |
| Utbytte | | 2 000 000 | 1 200 000 |
| Annen kortsiktig gjeld | | 952 317 | 1 095 784 |
| Sum kortsiktig gjeld | | 6 931 151 | 6 248 643 |
| Sum gjeld | | 6 931 151 | 6 248 643 |
| SUM EGENKAPITAL OG GJELD | | 13 216 120 | 13 480 005 |



Brønnøysundregistrene

ÅRSREGNSKAP FOR REGNSKAPSÅRET 2023 - GENERELL INFORMASJON

Journalnummer: 2024 508246

Enheten

Organisasjonsnummer: 980 711 234
Organisasjonsform: Aksjeselskap
Foretaksnavn: F LOHNE AS
Forretningsadresse: Loddefjordveien 2
5171 LODDEFJORD

Regnskapsår

Årsregnskapets periode: 01.01.2023 - 31.12.2023

Konsern

Morselskap i konsern: Nei

Regnskapsregler

Regler for små foretak benyttet: Ja
Benyttet ved utarbeidelsen av
årsregnskapet til selskapet: Regnskapslovens alminnelige regler

Årsregnskapet fastsatt av kompetent organ

Bekreftet av representant for selskapet: Ole Hermansen
Dato for fastsettelse av årsregnskapet: 04.06.2024

Revisjon

Årsregnskapet er utarbeidet av ekstern
autorisert regnskapsfører: Ja
Ekstern autorisert regnskapsfører har i
løpet av regnskapsåret bistått ved den
løpende regnskapsføringen eller utført
andre tjenester for selskapet enn å
utarbeide årsregnskapet: Ja

Grunnlag for avgivelse

År 2023: Årsregnskap er elektronisk innlevert.
År 2022: Tall er hentet fra elektronisk innlevert årsregnskap fra 2023.

Det er ikke krav til at årsregnskapet m.v. som sendes til Regnskapsregisteret er undertegnet. Kontrollen på at dette er utført ligger hos revisor/enhetens øverste organ. Sikkerheten ivaretas ved at innsender har rolle/rettighet for innsending av årsregnskapet via Altinn, og ved at det bekreftes at årsregnskapet er fastsatt av kompetent organ.

Brønnøysundregistrene, 22.06.2024

Brønnøysundregistrene
Postadresse: Postboks 900, 8910 Brønnøysund
Telefon: 75 00 75 00
E-post: firmapost@brreg.no Internett: www.brreg.no
Organisasjonsnummer: 974 760 673



Organisasjonsnr: 980 711 234
F LOHNE AS

RESULTATREGNSKAP

| Beløp i: NOK | Note | 2023 | 2022 |
|---|------|-------------------|-------------------|
| RESULTATREGNSKAP | | | |
| Inntekter | | | |
| Salgsinntekt | | 28 698 323 | 28 448 096 |
| Sum inntekter | | 28 698 323 | 28 448 096 |
| Kostnader | | | |
| Varekostnad | | 13 536 827 | 13 127 088 |
| Lønnskostnader | 1 | 8 296 538 | 8 401 768 |
| Avskrivninger | 2 | 164 614 | 158 999 |
| Annen driftskostnad | 1 | 5 329 961 | 4 809 967 |
| Sum kostnader | | 27 327 941 | 26 497 822 |
| Driftsresultat | | 1 370 382 | 1 950 274 |
| Finansinntekter og finanskostnader | | | |
| Annen renteinntekt | | 322 | 254 |
| Annen finansinntekt | | 20 000 | 9 600 |
| Sum finansinntekter | | 20 322 | 9 854 |
| Annen rentekostnad | | 10 747 | 10 992 |
| Annen finanskostnad | | 31 156 | 29 596 |
| Sum finanskostnader | | 41 904 | 40 587 |
| Netto finans | | -21 581 | -30 733 |
| Ordinært resultat før skattekostnad | | | |
| Skattekostnad på resultat | 3 | 1 348 801 | 1 919 541 |
| Ordinært resultat etter skattekostnad | | 295 194 | 421 178 |
| Årsresultat | | 1 053 607 | 1 498 363 |
| Årsresultat etter minoritetsinteresser | | | |
| | | 1 053 607 | 1 498 363 |
| Totalresultat | | 1 053 607 | 1 498 363 |
| Overføringer og disponeringer | | | |
| Ordinært utbytte | | 2 000 000 | 1 200 000 |
| Avsatt til annen egenkapital | | | 298 363 |
| Overført fra annen egenkapital | | -946 393 | |
| Sum overføringer og disponeringer | | 1 053 607 | 1 498 363 |



Organisasjonsnr: 980 711 234
F LOHNE AS

BALANSE

| Beløp i: NOK | Note | 2023 | 2022 |
|--|------|-------------------|-------------------|
| BALANSE - EIENDELER | | | |
| Anleggsmidler | | | |
| Immaterielle eiendeler | | | |
| Utsatt skattefordel | 3 | 185 211 | 122 523 |
| Sum immaterielle eiendeler | | 185 211 | 122 523 |
| Varige driftsmidler | | | |
| Driftsløsøre, inventar m.v. | 2, 9 | 553 002 | 490 002 |
| Sum varige driftsmidler | | 553 002 | 490 002 |
| Finansielle anleggsmidler | | | |
| Aksjer | 4 | 60 000 | 60 000 |
| Sum finansielle anleggsmidler | | 60 000 | 60 000 |
| Sum anleggsmidler | | 798 213 | 672 525 |
| Omløpsmidler | | | |
| Varer | | | |
| Sum varer | 5, 9 | 7 174 000 | 6 422 400 |
| Fordringer | | | |
| Kundefordringer | | 39 247 | 281 879 |
| Andre kortsiktige fordringer | | 524 618 | 381 445 |
| Sum fordringer | | 563 865 | 663 324 |
| Bankinnskudd, kontanter og lignende | | | |
| Bankinnskudd, kontanter o. l. | 6 | 4 680 042 | 5 721 756 |
| Sum bankinnskudd, kontanter og lignende | | 4 680 042 | 5 721 756 |
| Sum omløpsmidler | | 12 417 907 | 12 807 480 |
| SUM EIENDELER | | 13 216 120 | 13 480 005 |
| BALANSE - EGENKAPITAL OG GJELD | | | |
| Egenkapital | | | |
| Innskutt egenkapital | | | |
| Aksjekapital | 7 | 700 000 | 700 000 |
| Overkurs | | 666 190 | 666 190 |
| Sum innskutt egenkapital | | 1 366 190 | 1 366 190 |
| Opptjent egenkapital | | | |



| | | | |
|---------------------------------|----------|-------------------|-------------------|
| Annen egenkapital | | 4 918 779 | 5 865 172 |
| Sum opptjent egenkapital | | 4 918 779 | 5 865 172 |
| Sum egenkapital | 8 | 6 284 969 | 7 231 362 |
| Gjeld | | | |
| Langsiktig gjeld | | | |
| Utsatt skatt | 3 | | |
| Annen langsiktig gjeld | | | |
| Gjeld til kredittinstitusjoner | 9 | | |
| Sum langsiktig gjeld | | 0 | 0 |
| Kortsiktig gjeld | | | |
| Leverandørgjeld | | 1 758 756 | 1 607 147 |
| Betalbar skatt | 3 | 357 882 | 388 760 |
| Offentlige trekk og avgifter | | 1 862 195 | 1 956 952 |
| Utbytte | | 2 000 000 | 1 200 000 |
| Annen kortsiktig gjeld | | 952 317 | 1 095 784 |
| Sum kortsiktig gjeld | | 6 931 151 | 6 248 643 |
| Sum gjeld | | 6 931 151 | 6 248 643 |
| SUM EGENKAPITAL OG GJELD | | 13 216 120 | 13 480 005 |



Organisasjonsnr: 980 711 234
F LOHNE AS

NOTEOPPLYSNINGER - SELSKAP - alle poster oppgitt i hele tall

Note

1

Antall årsverk i regnskapsåret
16.00

Sum Beløp

Balanseført verdi 31.12. Varige driftsmidler Immaterielle eiend.

Konsernregnskap

Morselskapet sitt navn

Forretningskontor for morselskapet

Begrunnelse for at datterselskap er utelatt fra konsolideringen

Samlet beløp - tilknyttet selskap Årets Fjorårets

Samlet beløp - foretak i samme konsern Årets Fjorårets

Samlet beløp - foretak i samme konsern Årets Fjorårets

Samlet beløp - felles kontrollert virksomhet Årets Fjorårets

Pantstillelse Beløp

Beholdning av egne aksjer Antall Pålydende Andel av aksjek.



F. Lohne AS

Organisasjonsnummer 980 711 234

Årsregnskap

2023





| Resultatregnskap | | | | |
|---|------|--|-------------------|-------------------|
| F Lohne AS | | | | |
| | | | 2023 | 2022 |
| Driftsinntekter og driftskostnader | Note | | | |
| Salgsinntekt | | | 28 698 323 | 28 448 096 |
| Sum driftsinntekter | | | <u>28 698 323</u> | <u>28 448 096</u> |
| Varekostnad | | | 13 536 827 | 13 127 088 |
| Lønnskostnader | 1 | | 8 296 538 | 8 401 768 |
| Avskrivninger | 2 | | 164 614 | 158 999 |
| Annen driftskostnad | 1 | | 5 329 961 | 4 809 967 |
| Sum driftskostnader | | | <u>27 327 941</u> | <u>26 497 822</u> |
| Driftsresultat | | | <u>1 370 382</u> | <u>1 950 274</u> |
| Finansinntekter og finanskostnader | | | | |
| Annen renteinntekt | | | 322 | 254 |
| Annen finansinntekt | | | 20 000 | 9 600 |
| Annen rentekostnad | | | 10 747 | 10 992 |
| Annen finanskostnad | | | 31 156 | 29 596 |
| Resultat av finansposter | | | <u>-21 581</u> | <u>-30 733</u> |
| Resultat før skattekostnad | | | 1 348 801 | 1 919 541 |
| Skattekostnad på resultat | 3 | | 295 194 | 421 178 |
| Resultat | | | <u>1 053 607</u> | <u>1 498 363</u> |
| Årsoverskudd | | | <u>1 053 607</u> | <u>1 498 363</u> |
| Overføringer | | | | |
| Avsatt til utbytte | | | 2 000 000 | 1 200 000 |
| Avsatt til annen egenkapital | | | 0 | 298 363 |
| Overført fra annen egenkapital | | | 946 393 | 0 |
| Sum overføringer | | | <u>1 053 607</u> | <u>1 498 363</u> |



| Balanse | | | |
|------------------------------------|-------------|-------------------|-------------------|
| F Lohne AS | | | |
| Eiendeler | Note | 2023 | 2022 |
| Anleggsmidler | | | |
| Immaterielle eiendeler | | | |
| Utsatt skattefordel | 3 | 185 211 | 122 523 |
| Sum immaterielle eiendeler | | <u>185 211</u> | <u>122 523</u> |
| Varige driftsmidler | | | |
| Driftsløsøre, inventar m.v. | 2, 9 | 553 002 | 490 002 |
| Sum varige driftsmidler | | <u>553 002</u> | <u>490 002</u> |
| Finansielle driftsmidler | | | |
| Aksjer | 4 | 60 000 | 60 000 |
| Sum finansielle anleggsmidler | | <u>60 000</u> | <u>60 000</u> |
| Sum anleggsmidler | | <u>798 213</u> | <u>672 525</u> |
| Omløpsmidler | | | |
| Lager av varer og annen beholdning | 5, 9 | <u>7 174 000</u> | <u>6 422 400</u> |
| Fordringer | | | |
| Kundefordringer | | 39 247 | 281 879 |
| Andre kortsiktige fordringer | | 524 618 | 381 445 |
| Sum fordringer | | <u>563 865</u> | <u>663 324</u> |
| Bankinnskudd, kontanter o.l. | 6 | <u>4 680 042</u> | <u>5 721 756</u> |
| Sum omløpsmidler | | <u>12 417 907</u> | <u>12 807 480</u> |
| Sum eiendeler | | <u>13 216 120</u> | <u>13 480 005</u> |



| Balanse | | | |
|---|------|--|-------------------|
| F Lohne AS | | | |
| | Note | 2023 | 2022 |
| Egenkapital og gjeld | | | |
| Innskutt egenkapital | | | |
| Aksjekapital | 7 | 700 000 | 700 000 |
| Annen innskutt egenkapital | | 666 190 | 666 190 |
| Sum innskutt egenkapital | | 1 366 190 | 1 366 190 |
| Opptjent egenkapital | | | |
| Annen egenkapital | | 4 918 779 | 5 865 172 |
| Sum opptjent egenkapital | | 4 918 779 | 5 865 172 |
| Sum egenkapital | 8 | 6 284 969 | 7 231 362 |
| Gjeld | | | |
| Kortsiktig gjeld | | | |
| Leverandørgjeld | | 1 758 756 | 1 607 147 |
| Betalbar skatt | 3 | 357 882 | 388 760 |
| Offentlige trekk og avgifter | | 1 862 195 | 1 956 952 |
| Utbytte | | 2 000 000 | 1 200 000 |
| Annen kortsiktig gjeld | | 952 317 | 1 095 784 |
| Sum kortsiktig gjeld | | 6 931 151 | 6 248 643 |
| Sum gjeld | | 6 931 151 | 6 248 643 |
| Sum gjeld og egenkapital | | 13 216 120 | 13 480 005 |
| Loddefjord, 5. juni 2024 | | | |
| Tor Lohne styremedlem/daglig leder | | Stein Lohne styreleder | |
|  | |  | |



F. LOHNE AS

Noter til regnskapet for 2023

Regnskapsprinsipper og avvikning av prinsippendringer

Årsregnskapet er satt opp i samsvar med regnskapsloven og god regnskapsskikk for små foretak.

Inntektsføring ved salg av varer skjer på leveringstidspunktet.

Omløpsmidler og kortsiktig gjeld omfatter normalt poster som forfaller til betaling innen ett år etter balansedagen, samt poster som knytter seg til varekretsløpet. Omløpsmidler vurderes til laveste verdi av anskaffelseskost og antatt virkelig verdi. Kortsiktig gjeld balanseføres til nominelt beløp på etableringstidspunktet.

Lager av innkjøpte varer er verdsatt til laveste av anskaffelseskost og virkelig verdi.

Andre fordringer oppføres til pålydende.

Anleggsmidler omfatter eiendeler bestemt til varig eie og bruk. Anleggsmidler er vurdert til anskaffelseskost. Varige driftsmidler balanseføres og avskrives over driftsmidlets økonomiske levetid. Varige driftsmidler nedskrives til virkelig verdi ved verdifall som forventes ikke å være forbigående. Nedskrivningen reverseres når grunnlaget for nedskrivningen ikke lenger er til stede. Langsiktig gjeld balanseføres til nominelt beløp på etableringstidspunktet.

Forøvrig er følgende regnskapsprinsipper anvendt:

Skattekostnaden i resultatregnskapet omfatter både periodens betalbare skatt og endring i utsatt skatt/utsatt skattefordel. Utsatt skatt/utsatt skattefordel er beregnet med 22% på grunnlag av de midlertidige forskjeller som eksisterer mellom regnskapsmessige og skattemessige verdier, samt ligningsmessig underskudd til fremføring ved utgangen av regnskapsåret. Skatteøkende og skattereduserende midlertidige forskjeller som reverserer eller kan reversere i samme periode er utlignet og nettoført.

Note 1 Lønnskostnader, antall ansatte, godtgjørelser mv.

| | 2023 | 2022 |
|--|------------------|------------------|
| Posten lønnskostnader er slått sammen av: | | |
| Lønninger | 7 060 752 | 7 189 602 |
| Arbeidsgiveravgift | 1 025 441 | 1 038 645 |
| Pensjonsordning | 176 430 | 144 977 |
| Andre personalkostnader | 33 915 | 28 544 |
| Sum | 8 296 538 | 8 401 768 |
| Antall årsverk | 16 | 16 |

Obligatorisk tjenstepensjon

Selskapet er pliktig til å ha tjenstepensjonsordning etter lov om obligatorisk tjenstepensjon og har avtale om innskuddsbasert pensjonsordning som tilfredsstiller kravene i loven.



F. LOHNE AS

Noter til regnskapet for 2023

Note 2: Varige driftsmidler

| | <u>Inventar/ utstyr</u> |
|-----------------------------------|-----------------------------|
| Anskaffelseskost 1.1 | 1 753 095 |
| Tilgang | 227 614 |
| Avgang | - |
| Anskaffelseskost 31.12 | 1 980 709 |
| Akkumulerte avskrivninger 31.12 | -1 427 707 |
| Balansført verdi pr. 31.12 | 553 002 |
| Årets avskrivninger | 164 614 |
| Avskrivningssatser | 10 % |

Note 3: Skattekostnad

Utsatt skatt er beregnet på grunnlag av de midlertidige forskjellene som eksisterer ved utgangen av regnskapsåret mellom regnskapsmessige og skattemessige verdier. Nedenfor er gitt en spesifisering av de midlertidige forskjellene samt beregningen av utsatt skatt. Sammenhengen mellom regnskapsmessig resultat og skattepliktig inntekt vises også.

| <i>Midlertidige forskjeller:</i> | <u>31.12.2023</u> | <u>31.12.2022</u> | <u>Endring</u> |
|----------------------------------|-------------------|-------------------|-----------------|
| Varebeholdning | -935 406 | -656 083 | -279 323 |
| Driftsmidler | 93 538 | 99 161 | -5 623 |
| | - | - | - |
| Grunnlag for utsatt skatt | <u>-841 868</u> | <u>-556 922</u> | <u>-284 946</u> |
| Utsatt skattefordel 22% | <u>-185 211</u> | <u>-122 523</u> | |

Spesifisering av forskjellen mellom regnskapsmessig resultat før skatter og årets skattegrunnlag:

| | |
|--------------------------------------|------------------|
| Regnskapsmessig resultat før skatter | 1 348 801 |
| Endring i midlertidige forskjeller | 284 946 |
| Permanente forskjeller | -7 008 |
| Grunnlag for betalbar skatt | <u>1 626 739</u> |

| | |
|---|----------------|
| Årets skattekostnad | |
| Betalbar skatt 22% | 357 882 |
| Avsatt for mye/ for lite skatt tidligere år | - |
| Endring i utsatt skatt | -62 686 |
| Årets skattekostnad | <u>295 194</u> |



F. LOHNE AS

Noter til regnskapet for 2023

Note 4: Aksjer

Selskapet eier 100 aksjer i Vestkanten AS pålydende kr. 100 pr. aksje. Bokført verdi av aksjene pr. 31.12. er kr. 10.000. Dette er opprinnelig kostpris. Formuesverdien av aksjeposten er kr. 380.096. Selskapet eier også 50 aksjer i Mtime AS. Aksjene er bokført til kostpris kr. 50.000 og har en formueverdi på kr. 12.128.

Note 5: Varelager

| | 2023 | 2022 |
|---------------------------------------|-----------|-----------|
| Varelager til anskaffelseskost | 8 109 406 | 7 078 483 |
| Nedskrivning for ukurans | 935 406 | 656 083 |
| Sum bokført verdi av varelager 31.12. | 7 174 000 | 6 422 400 |

Note 6: Bundne midler

I posten inngår bundne bankinnskudd med kr. 251.974 og skyldig skattetrekk var ved årsskiftet kr. 249.751.

Note 7: Aksjekapital og aksjonærinformasjon

Aksjekapitalen i F. Lohne AS pr. 31.12 består av 1000 aksjer a kr. 700 = total aksjekapital kr. 700 000.

Selskapets aksjonærer pr. 31.12 var:

| Aksjonærer | Antall aksjer | Eierandel |
|-------------|---------------|-----------|
| T. Lohne AS | 500 | 50 % |
| S. Lohne AS | 500 | 50 % |
| Sum | 1 000 | 100 % |

T.Lohne AS eies 100% av styremedlem og daglig leder Tor Lohne.
S.Lohne AS eies 100% av styreleder Stein Lohne.

Note 8: Egenkapital

| | Aksje kapital | Annen innsk. egenkapital | Annen egenkapital | Sum |
|------------------------|---------------|--------------------------|-------------------|------------|
| Egenkapital pr. 1.1. | 700 000 | 666 190 | 5 865 173 | 7 231 363 |
| Årets resultat | - | - | 1 053 606 | 1 053 606 |
| Utbytte avsatt | - | - | -2 000 000 | -2 000 000 |
| Egenkapital pr. 31.12. | 700 000 | 666 190 | 4 918 779 | 6 284 969 |

Note 9: Pantstillelser og garantier mv.

| | 2023 | 2022 |
|---|-----------|-----------|
| Gjeld som er sikret ved pant o.l. | | |
| Langsiktig gjeld til bank | - | - |
| Kassakreditt (limit kr. 800.000) | - | - |
| Sum | - | - |
| Balanseført verdi av eiendeler pantsatt for egen gjeld: | | |
| Anleggsmidler | 553 002 | 490 002 |
| Varelager | 7 174 000 | 6 422 400 |
| Sum | 7 727 002 | 6 912 402 |

Selskapets bankforbindelse har stillet garantier overfor eieme av de leide forretningslokalene for til sammen kr. 1.184.000.



Hardanger Revisjon as

STATSAUTORISERT REVISJONSSELSKAP



MELDING FRÅ UAVHENGIG REVISOR

Til generalforsamlinga i F Lohne AS

Fråsegn om revisjon av årsrekneskapen

Konklusjon

Vi har revidert F Lohne AS sin årsrekneskap som viser eit overskot på kr 1 053 607. Årsrekneskapen er samansett av balanse pr 31. desember 2023, resultatrekneskap for rekneskapsåret avslutta per denne datoen, og noter til årsrekneskapen, irekna eit samandrag av viktige rekneskapsprinsipp.

Etter vår meining

- oppfyller årsrekneskapen gjeldande lovkrav, og
- gjev årsrekneskapen eit rettvisande bilete av selskapet si finansielle stilling per 31. desember 2023, og av resultatata for rekneskapsåret som vart avslutta per denne datoen, i samsvar med rekneskapslova sine reglar og god rekneskapsskikk i Noreg.

Grunnlag for konklusjonen

Vi har gjennomført revisjonen i samsvar med International Standards on Auditing (ISA-ane). Våre oppgåver og plikter etter desse standardane er beskrivne under overskrifta Revisors oppgåver og plikter ved revisjon av årsrekneskapen. Vi er uavhengige av selskapet i samsvar med krava i lovar og forskrifter i Noreg og International Code of Ethics for Professional Accountants (medrekna dei internasjonale sjølvstendestandardane) utferda av the International Ethics Standard Board for Accountants (IESBA-reglane), og har oppfylt dei andre etiske pliktene våre i samsvar med desse krava. Etter vår oppfatning er innhenta revisjonsbevis tilstrekkelege og formålstenlege som grunnlag for konklusjonen vår.

Leiinga sitt ansvar for årsrekneskapen

Leiinga er ansvarleg for å utarbeide årsrekneskapen og for at han gjev eit rettvisande bilete i samsvar med rekneskapslova sine reglar og god rekneskapsskikk i Noreg. Leiinga er også ansvarleg for slik intern kontroll som ein finn naudsynt for å kunne utarbeide ein årsrekneskap som ikkje inneheld vesentleg feilinformasjon, verken som følgje av misleg framferd eller feil som ikkje er tilsikta.

Ved utarbeidinga av årsrekneskapen må leiinga ta standpunkt til selskapet si evne til å halde fram med drifta og opplyse om tilhøve av betydning for dette. Føresetnaden om at drifta kan halde fram, skal leggast til grunn for årsrekneskapen så lenge det ikkje er sannsynleg at verksemda vil bli avvikla.

Revisor sine oppgåver og plikter ved revisjonen av årsrekneskapen

Vårt mål er å oppnå tryggande sikkerheit for at årsrekneskapen totalt sett ikkje inneheld vesentleg feilinformasjon, verken som følgje av misleg framferd eller feil som ikkje er tilsikta, og å gi ei revisjonsmelding som inneheld konklusjonen vår. Tryggande sikkerheit er ein høg grad av sikkerheit, men ingen garanti for at ein revisjon utført i samsvar med ISA-ene, alltid vil avdekke vesentleg feilinformasjon som eksisterer. Feilinformasjon kan oppstå som følgje av misleg framferd eller feil som ikkje er tilsikta. Feilinformasjon blir vurdert som vesentleg dersom han, åleine eller samla,

Hardangerfjordvegen 642, 5610 Oystese

Mobil: 91 11 50 75

E-post: laupsa@hardangerrevisjon.no

Org.nr: 826 177 292 MVA

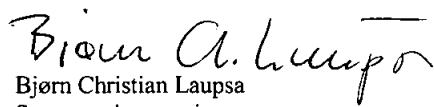
www.hardangerrevisjon.no



innanfor rimelege grenser kan forventast å påverke dei økonomiske avgjerslene som brukarane tar på grunnlag av årsrekneskapen.

For vidare omtale av revisor sine oppgåver og plikter viser vi til <https://revisorforeningen.no/revisjonsberetninger>

Øystese, 5. juni 2024
Hardanger Revisjon AS


Bjørn Christian Laupsa
Statsautorisert revisor