



## ÅRSREGNSKAPET FOR REGNSKAPSÅRET 2024 - GENERELL INFORMASJON

### Enheten

Organisasjonsnummer: 921 023 863  
Organisasjonsform: Norskreg. utenlandsk foretak  
Foretaksnavn: EPS VASCULAR AB  
Forretningsadresse: Hamnplanen 24  
SE-263 62 VIKEN

### Regnskapsår

Årsregnskapets periode: 01.01.2024 - 31.12.2024

### Konsern

Morselskap i konsern: Nei

### Regnskapsregler

Regler for små foretak benyttet: Ja  
Benyttet ved utarbeidelsen av årsregnskapet til selskapet: Regnskapslovens alminnelige regler

### Årsregnskapet fastsatt av kompetent organ

Bekreftet av representant for selskapet: Joakim Eriksson  
Dato for fastsettelse av årsregnskapet: 26.06.2025

### Grunnlag for avgivelse

År 2024: Årsregnskapet er elektronisk innlevert  
År 2023: Tall er hentet fra elektronisk innlevert årsregnskap fra 2024

*Det er ikke krav til at årsregnskapet m.v. som sendes til Regnskapsregisteret er undertegnet. Kontrollen på at dette er utført ligger hos revisor/enhetens øverste organ. Sikkerheten ivaretas ved at innsender har rolle/rettighet for innsending av årsregnskapet via Altinn, og ved at det bekreftes at årsregnskapet er fastsatt av kompetent organ.*

Brønnøysundregistrene, 03.09.2025



## Resultatregnskap

Beløp i: SEK	Note	2024	2023
<b>RESULTATREGNSKAP</b>			
<b>Inntekter</b>			
Nettoomsætning	2	192 373 594	180 307 334
<b>Sum inntekter</b>		<b>192 373 594</b>	<b>180 307 334</b>
<b>Kostnader</b>			
Handelsvarer		131 355 867	117 998 520
Personalkostnader	4	26 186 103	27 016 669
Avskrivninger		57 470	69 117
Øvrige eksterne kostnader	3	21 119 382	21 724 113
Andre driftskostnader		0	17 383
<b>Sum kostnader</b>		<b>178 718 822</b>	<b>166 825 802</b>
<b>Driftsresultat</b>		<b>13 654 772</b>	<b>13 481 532</b>
<b>Finansinntekter og finanskostnader</b>			
Annen renteinntekt		158 723	186 964
<b>Sum finansinntekter</b>		<b>158 723</b>	<b>186 964</b>
Annen rentekostnad		9 445	4 545
<b>Sum finanskostnader</b>		<b>9 445</b>	<b>4 545</b>
<b>Netto finans</b>		<b>149 278</b>	<b>182 419</b>
<b>Resultat før skattekostnad</b>		<b>13 804 050</b>	<b>13 663 951</b>
Forandring av periodiseringsmidler		614 000	1 100 000
Skatt på årets resultat	5	3 270 200	2 973 640
<b>Årsresultat</b>		<b>9 919 850</b>	<b>9 590 311</b>



### Balanse

Beløp i: SEK	Note	2024	2023
<b>BALANSE - EIENDELER</b>			
<b>Anleggsmidler</b>			
<b>Immaterielle eiendeler</b>			
<b>Varige driftsmidler</b>			
Inventar, verktøy og installasjoner	6	69 983	51 478
<b>Sum varige driftsmidler</b>		<b>69 983</b>	<b>51 478</b>
<b>Sum anleggsmidler</b>		<b>69 983</b>	<b>51 478</b>
<b>Omløpsmidler</b>			
<b>Varer</b>			
Ferdigvarer og handelsvarer		23 435 700	34 296 255
<b>Sum varer</b>		<b>23 435 700</b>	<b>34 296 255</b>
<b>Fordringer</b>			
Kundefordringer		20 536 654	16 927 184
Fordringer hos konsernforetak		6 823 014	2 703 136
Gjeldende skattekrav		680 875	913 714
Øvrige fordringer		105 980	25 413
Forskuddsbetalte kostnader og påløpte inntekter		443 815	645 416
<b>Sum fordringer</b>		<b>28 590 338</b>	<b>21 214 863</b>
<b>Bankinnskudd, kontanter og lignende</b>			
Kasse og bank		25 162 051	14 709 077
<b>Sum bankinnskudd, kontanter og lignende</b>		<b>25 162 051</b>	<b>14 709 077</b>
<b>Sum omløpsmidler</b>		<b>77 188 089</b>	<b>70 220 195</b>
<b>SUM EIENDELER</b>		<b>77 258 072</b>	<b>70 271 673</b>

### BALANSE - EGENKAPITAL OG GJELD

#### Egenkapital

#### Innskutt egenkapital



### Balanse

<b>Beløp i: SEK</b>	<b>Note</b>	<b>2024</b>	<b>2023</b>
Aksjekapital	7	100 000	100 000
Overkurs		6 718 582	11 128 271
Annen innskutt egenkapital		9 919 850	9 590 311
<b>Sum innskutt egenkapital</b>		<b>16 738 432</b>	<b>20 818 582</b>
<b>Opptjent egenkapital</b>			
Periodiseringsfond		29 900 000	29 286 000
<b>Sum opptjent egenkapital</b>		<b>29 900 000</b>	<b>29 286 000</b>
<b>Sum egenkapital</b>		<b>46 638 432</b>	<b>50 104 582</b>
<b>Sum langsiktig gjeld</b>		<b>0</b>	<b>0</b>
<b>Kortsiktig gjeld</b>			
Leverandørgjeld		19 838 276	11 470 281
Gjeld til konsernselskap		168 464	0
Øvrig kortsiktig gjeld		3 590 176	3 208 433
Påløpte kostnader og forskuddsbetaling	8	7 022 724	5 488 377
<b>Sum kortsiktig gjeld</b>		<b>30 619 640</b>	<b>20 167 091</b>
<b>Sum gjeld</b>		<b>30 619 640</b>	<b>20 167 091</b>
<b>SUM EGENKAPITAL OG GJELD</b>		<b>77 258 072</b>	<b>70 271 673</b>



## Brønnøysundregistrene

### ÅRSREGNSKAP FOR REGNSKAPSÅRET 2024 - GENERELL INFORMASJON

Journalnummer: 2025 752656

#### Enheten

Organisasjonsnummer: 921 023 863  
Organisasjonsform: Norskreg. utenlandsk foretak  
Foretaksnavn: EPS VASCULAR AB  
Forretningsadresse: Hamnplanen 24  
SE-263 62 VIKEN

#### Regnskapsår

Årsregnskapets periode: 01.01.2024 - 31.12.2024

#### Konsern

Morselskap i konsern: Nei

#### Regnskapsregler

Regler for små foretak benyttet: Ja  
Benyttet ved utarbeidelsen av  
årsregnskapet til selskapet: Regnskapslovens alminnelige regler

#### Årsregnskapet fastsatt av kompetent organ

Bekreftet av representant for selskapet: Joakim Eriksson  
Dato for fastsettelse av årsregnskapet: 26.06.2025

#### Grunnlag for avgivelse

År 2024: Årsregnskap er elektronisk innlevert.  
År 2023: Tall er hentet fra elektronisk innlevert årsregnskap fra 2024.

*Det er ikke krav til at årsregnskapet m.v. som sendes til Regnskapsregisteret er undertegnet. Kontrollen på at dette er utført ligger hos revisor/enhetens øverste organ. Sikkerheten ivaretas ved at innsender har rolle/rettighet for innsending av årsregnskapet via Altinn, og ved at det bekreftes at årsregnskapet er fastsatt av kompetent organ.*

Brønnøysundregistrene, 02.09.2025



Organisasjonsnr: 921 023 863  
EPS VASCULAR AB

## RESULTATREGNSKAP

<b>Beløp i: SEK</b>	<b>Note</b>	<b>2024</b>	<b>2023</b>
<b>RESULTATREGNSKAP</b>			
<b>Inntekter</b>			
Nettoomsætning	2	192 373 594	180 307 334
<b>Sum inntekter</b>		<b>192 373 594</b>	<b>180 307 334</b>
<b>Kostnader</b>			
Handelsvarer		131 355 867	117 998 520
Personalkostnader	4	26 186 103	27 016 669
Avskrivninger		57 470	69 117
Øvrige eksterne kostnader	3	21 119 382	21 724 113
Andre driftskostnader		0	17 383
<b>Sum kostnader</b>		<b>178 718 822</b>	<b>166 825 802</b>
<b>Driftsresultat</b>		<b>13 654 772</b>	<b>13 481 532</b>
<b>Finansinntekter og finanskostnader</b>			
Annen renteinntekt		158 723	186 964
<b>Sum finansinntekter</b>		<b>158 723</b>	<b>186 964</b>
Annen rentekostnad		9 445	4 545
<b>Sum finanskostnader</b>		<b>9 445</b>	<b>4 545</b>
<b>Netto finans</b>		<b>149 278</b>	<b>182 419</b>
<b>Resultat før skattekostnad</b>		<b>13 804 050</b>	<b>13 663 951</b>
Forandring av periodiseringsmidler		614 000	1 100 000
Skatt på årets resultat	5	3 270 200	2 973 640
<b>Årsresultat</b>		<b>9 919 850</b>	<b>9 590 311</b>



Organisasjonsnr: 921 023 863  
EPS VASCULAR AB

## BALANSE

Beløp i: SEK Note 2024 2023

### BALANSE - EIENDELER

#### Anleggsmidler Immaterielle eiendeler

#### Varige driftsmidler

Inventar, verktøy og installasjoner	6	69 983	51 478
<b>Sum varige driftsmidler</b>		<b>69 983</b>	<b>51 478</b>

<b>Sum anleggsmidler</b>		<b>69 983</b>	<b>51 478</b>
--------------------------	--	---------------	---------------

#### Omløpsmidler

##### Varer

Ferdigvarer og handelsvarer	23 435 700	34 296 255
<b>Sum varer</b>	<b>23 435 700</b>	<b>34 296 255</b>

##### Fordringer

Kundefordringer	20 536 654	16 927 184
Fordringer hos konsernforetak	6 823 014	2 703 136
Gjeldende skattekrav	680 875	913 714
Øvrige fordringer	105 980	25 413
Forskuddsbetalte kostnader og påløpte inntekter	443 815	645 416
<b>Sum fordringer</b>	<b>28 590 338</b>	<b>21 214 863</b>

##### Bankinnskudd, kontanter og lignende

Kasse og bank	25 162 051	14 709 077
<b>Sum bankinnskudd, kontanter og lignende</b>	<b>25 162 051</b>	<b>14 709 077</b>

<b>Sum omløpsmidler</b>	<b>77 188 089</b>	<b>70 220 195</b>
-------------------------	-------------------	-------------------

<b>SUM EIENDELER</b>	<b>77 258 072</b>	<b>70 271 673</b>
----------------------	-------------------	-------------------

### BALANSE - EGENKAPITAL OG GJELD

#### Egenkapital

##### Innskutt egenkapital

Aksjekapital	7	100 000	100 000
Overkurs		6 718 582	11 128 271
Annen innskutt egenkapital		9 919 850	9 590 311
<b>Sum innskutt egenkapital</b>		<b>16 738 432</b>	<b>20 818 582</b>

##### Opptjent egenkapital



Periodiseringsfond	29 900 000	29 286 000
<b>Sum opptjent egenkapital</b>	<b>29 900 000</b>	<b>29 286 000</b>
<b>Sum egenkapital</b>	<b>46 638 432</b>	<b>50 104 582</b>
<b>Sum langsiktig gjeld</b>	<b>0</b>	<b>0</b>
<b>Kortsiktig gjeld</b>		
Leverandørgjeld	19 838 276	11 470 281
Gjeld til konsernselskap	168 464	0
Øvrig kortsiktig gjeld	3 590 176	3 208 433
Påløpte kostnader og forskuddsbetaling	8 7 022 724	5 488 377
<b>Sum kortsiktig gjeld</b>	<b>30 619 640</b>	<b>20 167 091</b>
<b>Sum gjeld</b>	<b>30 619 640</b>	<b>20 167 091</b>
<b>SUM EGENKAPITAL OG GJELD</b>	<b>77 258 072</b>	<b>70 271 673</b>



Organisasjonsnr: 921 023 863  
EPS VASCULAR AB

NOTEOPPLYSNINGER - SELSKAP - alle poster oppgitt i hele tall

Note  
4

Antall årsverk i regnskapsåret  
14.00

Note  
4

Spesifisering av resultatregnskapet

Lønnskostnader

	Årets	Fjorårets
Lønn	16207535.00	16911872.00
Folketrygdavgift	0.00	0.00
Pensjonskostnader	2160305.00	2316506.00
Andre ytelser	5427132.00	6166079.00
Sum lønnskostnader	23794972.00	25394457.00

Note

Ekstraordinære inntekter og kostnader

Sum Beløp

Balanseført verdi 31.12. Varige driftsmidler Immaterielle eiend.

Konsernregnskap

Morselskapet sitt navn

Forretningskontor for morselskapet





# ANNUAL REPORT

of

## EPS Vascular AB

Corporate ID no. 556780-3183

The Board of Directors and the Managing Director's annual report for the financial year 2024-01-01 - 2024-12-31

Contents	Page
- board of directors report	2
- income statement	3
- balance sheet	4
- cash flow analysis	6
- notes	7
- signatures	10



## EPS Vascular AB

Corporate ID no. 556780-3183

## BOARD OF DIRECTORS REPORT

The annual report is prepared in SEK.

### Business Concept & Overview

#### Multi-year review

The amounts in Multi-year review are shown in KSEK

	2024	2023	2022	2021	2020
Net sales	192 374	180 307	165 371	144 388	126 061
Profit/loss after financial items	13 804	13 664	19 589	19 284	22 120
Profit/loss as a % of net sales	7	8	12	13	18
Balance sheet total	77 258	70 272	64 462	72 180	61 136
Equity-assets ratio (%)	52	63	64	53	62

For definitions of key ratios, please see notes

#### Changes in equity

	Share capital	Profit/loss brought forward	Profit/loss for the year	Total equity
Opening amount	100 000	11 128 271	9 590 311	20 818 582
Dividend		-14 000 000	0	-14 000 000
To be carried forward		9 590 311	9 590 311	0
Profit/loss for the year			9 919 850	9 919 850
Closing amount	100 000	6 718 582	9 919 850	16 738 432

#### Appropriation of profit/loss

Proposed treatment of the company's profit

At the disposal of the general meeting:	
profit brought forward	6 718 582
profit for the year	9 919 850
	16 638 432

The board of directors proposes the following:

dividend to shareholders	16 500 000
to be carried forward	138 432
	16 638 432

#### Proposal for a decision regarding the distribution of dividends.

The board proposes that a dividend in the amount of SEK 16 500 000,00 be distributed, corresponding to SEK 16 500,00 per share.

The board of directors proposes that the dividend be paid at the time of the annual general meeting.

The board of directors considers that the proposed distribution of profit is justified, taking into consideration the demands with respect to size of shareholders' equity which are imposed by the nature, scope and risks associated with the operations and the company's need to strengthen its balance sheet, liquidity and financial position in general.

The statement must be seen in the context of the information presented in the annual report. The company management does not plan any significant changes in existing operations such as significant investments, sales or liquidation.

For information about the company's earnings and financial position in other respects, please refer to the income statements, balance sheets and accompanying notes set out below.



## EPS Vascular AB

Corporate ID no. 556780-3183

### INCOME STATEMENT

	Note	2024-01-01 2024-12-31	2023-01-01 2023-12-31
<b>Operating income etc.</b>			
Net turnover	2	192 373 594	180 307 334
		192 373 594	180 307 334
<b>Operating expenses</b>			
Goods for resale		-131 355 867	-117 998 520
Other external expenses	3	-21 119 382	-21 724 113
Personnel costs	4	-26 186 103	-27 016 669
Depreciation and write-down of tangible and intangible assets		-57 470	-69 117
Other operating expenses		0	-17 383
		-178 718 822	-166 825 802
<b>Operating profit/loss</b>		13 654 772	13 481 532
<b>Profit/loss from financial items</b>			
Other interest income and similar profit/loss items		158 723	186 964
Interest expense and similar profit/loss items		-9 445	-4 545
		149 278	182 419
<b>Profit/loss after financial items</b>		13 804 050	13 663 951
<b>Appropriations</b>			
Transfer to tax allocation reserve		-614 000	-1 100 000
		-614 000	-1 100 000
<b>Profit/loss before tax</b>		13 190 050	12 563 951
Tax on profit for the year	5	-3 270 200	-2 973 640
<b>Profit/loss for the year</b>		<b>9 919 850</b>	<b>9 590 311</b>



## EPS Vascular AB

Corporate ID no. 556780-3183

### BALANCE SHEET

	Note	2024-12-31	2023-12-31
<b>Assets</b>			
<b>Fixed assets</b>			
<b>Tangible assets</b>			
Equipment, tools, fixtures and fittings	6	69 983	51 478
		69 983	51 478
<b>Total fixed assets</b>		69 983	51 478
<b>Current assets</b>			
<b>Inventories etc.</b>			
Finished products and goods for resale		23 435 700	34 296 255
		23 435 700	34 296 255
<b>Current receivables</b>			
Trade receivables		20 536 654	16 927 184
Receivables from group companies		6 823 014	2 703 136
Current tax asset		680 875	913 714
Other receivables		105 980	25 413
Prepaid expenses and accrued income		443 815	645 416
		28 590 338	21 214 863
<b>Cash and bank</b>			
Cash and bank		25 162 051	14 709 077
<b>Total cash and bank</b>		25 162 051	14 709 077
<b>Total current assets</b>		77 188 089	70 220 195
<b>TOTAL ASSETS</b>		<b>77 258 072</b>	<b>70 271 673</b>



## EPS Vascular AB

Corporate ID no. 556780-3183

### BALANCE SHEET

	Note	2024-12-31	2023-12-31
<b>EQUITY AND LIABILITIES</b>			
<b>Equity</b>			
<b>Restricted equity</b>			
Share capital	7	100 000	100 000
		100 000	100 000
<b>Non-restricted equity</b>			
Profit or loss carried forward		6 718 582	11 128 271
Profit/loss for the year		9 919 850	9 590 311
		16 638 432	20 718 582
<b>Total equity</b>		16 738 432	20 818 582
<b>Untaxed reserves</b>			
Tax allocation reserve		29 900 000	29 286 000
<b>Total untaxed reserves</b>		29 900 000	29 286 000
<b>Current liabilities</b>			
Trade payables		19 838 276	11 470 281
Liabilities to group companies		168 464	0
Other liabilities		3 590 176	3 208 433
Accrued expenses and deferred income	8	7 022 724	5 488 377
<b>Total current liabilities</b>		30 619 640	20 167 091
<b>TOTAL EQUITY AND LIABILITIES</b>		<b>77 258 072</b>	<b>70 271 673</b>



## EPS Vascular AB

Corporate ID no. 556780-3183

### CASH FLOW ANALYSIS

	Note	2024-01-01 2024-12-31	2023-01-01 2023-12-31
<b>Operating activities</b>			
Operating profit/loss		13 654 772	13 481 532
Adjustments for non-cash items, etc.		57 471	86 498
Interest received etc		158 723	186 964
Interest paid		-9 445	-4 545
Income tax paid		-3 037 361	-4 077 397
<b>Cash flow from operating activities before changes in working capital</b>		10 824 160	9 673 052
<b>Cash flow from changes in working capital</b>			
Decrease(+)/increase(-) in inventories/work in progress		10 860 555	-7 956 001
Decrease(+)/increase(-) in accounts receivable		-3 609 470	2 115 530
Decrease(+)/increase(-) in receivables		-4 189 891	-2 249 502
Decrease(-)/increase(+) in accounts payable		8 367 995	2 589 235
Decrease(-)/increase(+) in current liabilities		2 275 600	320 086
<b>Cash flow from operating activities</b>		24 528 949	4 492 400
<b>Investing activities</b>			
Acquisition of equipment, tools, fixtures and fittings	6	-75 975	0
<b>Cash flow from investing activities</b>		-75 975	0
<b>Financing activities</b>			
Dividend paid		-14 000 000	-7 600 000
<b>Cash flow from financing activities</b>		-14 000 000	-7 600 000
<b>Change in cash and cash equivalents</b>		10 452 974	-3 107 600
Cash and cash equivalents at beginning of year		14 709 077	17 816 677
<b>Cash and cash equivalents at year-end</b>		25 162 051	14 709 077



## EPS Vascular AB

Corporate ID no. 556780-3183

### NOTES

#### Note 1 Accounting and valuation policies

The annual report has been prepared in accordance with the Annual Accounts Act and general advice from the Swedish Accounting Standards Board BFNAR 2012:1 Annual accounts and consolidated accounts.

The policies are unchanged compared with the previous year.

##### *Receivables*

Receivables are recorded in the amounts at which they are expected to be received.

##### *Other assets, provisions and liabilities*

Other assets, provisions and liabilities are recorded at cost of acquisition unless otherwise stated below.

##### *Revenue recognition*

Revenue is recorded at fair value of what has been received or will be received. Consequently the company records revenue at nominal value (invoice amount) if the payment is received in cash or cash equivalents directly on delivery. Deduction is made for discounts given.

##### *Sale of goods*

Sale of goods is recorded when the company has transferred the material risks and benefits associated with ownership to the buyer, normally when the customer has possession of the goods.

Revenues from the sale of goods that do not have any substantial service obligations are recorded on delivery.

##### *Services*

Revenues from consulting services are recognised in revenue when the services are rendered.

##### *Interest, royalties and dividends*

Interest income is recognised using the effective interest method. Royalties are recognised on an accruals basis in accordance with the substance of the relevant agreement. Dividends are recognised when the shareholder's right to receive payment is established.

##### *Tangible fixed assets*

Tangible fixed assets are recorded at cost of acquisition less accumulated depreciation and any write-downs. The assets are depreciated on a straight-line basis over the estimated useful life, apart from land, which is not depreciated. The useful life is reviewed as at every balance sheet date. The following useful lives are applied:

	Number of years
Equipment, tools, fixtures and fittings	5

##### *Leasing*

A finance lease is a lease that transfers substantially all the financial risks and rewards incidental to ownership of an asset from the lessor to the lessee. An operating lease is a lease that is not a finance lease.

All leases are recognised as an expense on a straight-line basis over the lease term.

##### *Inventories*

Inventories are measured at the lower of cost of acquisition, calculated according to the first-in-first-out method, and net realisable value. Net realisable value has been calculated as the sales value after deduction for estimated selling expenses, taking into account obsolescence.

##### *Income tax*

Current tax is income tax for the current financial year that refers to the year's taxable earnings and the as yet unreported part of previous financial years' income tax.

Current tax is stated at the probable amount according to the tax rates and tax rules applicable on the balance sheet date.

The company has no temporary differences apart from those reflected in untaxed reserves.



## EPS Vascular AB

Corporate ID no. 556780-3183

### NOTES

#### *Employee benefits*

##### Pensions

#### Defined contribution pension plans

Contributions to defined contribution plans are recognised as an expense as incurred.

#### *Receivables and liabilities in foreign currency*

Monetary receivables and liabilities in foreign currencies have been restated at the closing rate.

Exchange differences arising on settlement or restatement of monetary items are recognised in the income statement in the financial year in which they occur, either as an operating item or a financial item, on the basis of the underlying business transaction.

<b>Note 2</b>	<b>Intra-group purchases and sales</b>	<b>2024</b>	<b>2023</b>
	Percentage of sales relating to group companies	0,60%	0,70%
	Percentage of purchases relating to group companies	0,00%	0,00%
<b>Note 3</b>	<b>Leases - operating lease lessee</b>	<b>2024</b>	<b>2023</b>
	During the year the company's lease payments amounted to	1 536 194	1 623 315
	Future minimum lease payments for non-cancellable leases, falling due for payment as follows:		
	Within 1 year	1 025 779	1 156 560
	Between 2 and 5 years	549 533	713 163
		1 575 312	1 869 723
<b>Note 4</b>	<b>Personnel</b>	<b>2024</b>	<b>2023</b>
	<i>Average number of employees</i>		
	The average number of employees is based on hours worked related to normal working hours paid for by the company.		
	The average number of employees was	14,00	14,00
	of whom women	6,00	5,00
	of whom men	8,00	9,00
	<i>Wages/salaries, remuneration etc.</i>		
	Wages/salaries, remuneration, social security costs and pension costs have been paid as follows:		
	Wages/salaries and remuneration	16 207 535	16 911 872
	Pensions	2 160 305	2 316 506
	Social security costs	5 427 132	6 166 079
	Total board of directors and others	23 794 972	25 394 457
	<i>Gender distribution in the board and company management</i>		
	Number of board members	3	3
	of whom women	1	1
	of whom men	2	2



## EPS Vascular AB

Corporate ID no. 556780-3183

### NOTES

<b>Note 5 Tax on profit for the year</b>	<b>2024</b>	<b>2023</b>
Current tax	-3 270 200	-2 973 640
Total	-3 270 200	-2 973 640
<b>Effective tax reconciliation</b>		
Profit/loss before tax	13 190 050	12 563 951
Tax expense 20,60% (20,60%)	-2 717 150	-2 588 174
Tax effect of:		
Non tax-deductible expenses	-180 344	-236 698
Non-taxable revenues	5 282	2 630
Adjustments for tax purposes	-126 484	0
Standard income, tax allocation reserve	-158 062	-112 642
Additional amount, reversed tax allocation reserve	-52 975	-39 552
Tax referring to previous years	-40 467	796
Total	-3 270 200	-2 973 640
<b>Note 6 Equipment, tools, fixtures and fittings</b>	<b>2024-12-31</b>	<b>2023-12-31</b>
Opening cost of acquisition	185 671	454 036
Purchases	75 975	0
Sales/retirements	0	-268 365
Closing accumulated cost of acquisition	261 646	185 671
Opening depreciation	-134 193	-316 058
Sales/retirements	0	250 982
Depreciation for the year	-57 470	-69 117
Closing accumulated depreciation	-191 663	-134 193
Closing carrying amount	69 983	51 478
<b>Note 7 Disclosures on share capital</b>		
	<b>Number of shares</b>	<b>Ratio per share</b>
Number/value at opening of year	1 000	100,00
Number/value at closing of year	1 000	100,00
<b>Note 8 Accrued expenses and deferred income</b>	<b>2024-12-31</b>	<b>2023-12-31</b>
Accrued salaries	3 855 514	3 690 110
Accrued social charges	1 432 044	1 152 540
	1 731 892	645 727
	7 019 450	5 488 377
<b>Note 9 Appropriation of profit or loss</b>		
Proposed treatment of the company's profit		
At the disposal of the general meeting:		
profit brought forward	6 718 582	
profit for the year	9 919 850	
	16 638 432	
The board of directors proposes the following:		
dividend to shareholders	16 500 000	
to be carried forward	138 432	
	16 638 432	



**EPS Vascular AB**

Corporate ID no. 556780-3183

**NOTES**

**Note 10 Group relationships**

**Note 11 Definitions of business and financial ratios**

Equity-assets ratio

Adjusted equity as a percentage of the balance sheet total

Malmö

Joakim Eriksson  
Managing Director  
2025-06-26

Timothy Dolphin  
2025-06-26

Siobhan Taaffe

2025-06-26

My audit report was given on  
June 30 2025

Teddie Leidhem  
Authorized public accountant







# ÅRSREDOVISNING

för

## EPS Vascular AB

Org.nr. 556780-3183

Styrelsen och verkställande direktören får härmed avlämna årsredovisning för räkenskapsåret 2024-01-01 - 2024-12-31

Innehåll	Sida
- förvaltningsberättelse	2
- resultaträkning	4
- balansräkning	5
- kassaflödesanalys	7
- noter	8
- underskrifter	11

Undertecknad styrelseledamot i EPS Vascular AB intygar härmed, dels att denna kopia av årsredovisningen överensstämmer med originalet, dels att resultat- och balansräkning fastställts på årsstämman den 30 juni 2025. Stämman beslöt tillika godkänna styrelsens förslag till vinstdisposition.

Malmö 2025-07-18

Joakim Eriksson



# ÅRSREDOVISNING

för

**EPS Vascular AB**

Org.nr. 556780-3183

Styrelsen och verkställande direktören får härmed avlämna årsredovisning för räkenskapsåret 2024-01-01 - 2024-12-31

Innehåll	Sida
- förvaltningsberättelse	2
- resultaträkning	4
- balansräkning	5
- kassaflödesanalys	7
- noter	8
- underskrifter	11



## EPS Vascular AB

Org.nr. 556780-3183

## FÖRVALTNINGSBERÄTTELSE

Årsredovisningen är upprättad i svenska kronor, SEK.

### Verksamheten

#### Verksamhetens art och inriktning

EPS Vascular AB distribuerar medicintekniska produkter från leverantörer över hela världen ägnade åt behandling av hjärt-kärlsjukdomar med interventionell teknik.

Bolaget erbjuder kvalificerade behandlingslösningar inom interventionell kardiologi, interventionell neurokardiologi och perifer/endovaskulär intervention till sjukhus i Norden och Baltikum.

EPS Vascular AB som grundades 2009 av Joakim Eriksson och Jörgen Petersson har kontor i Malmö.

#### Säte

Företagets säte är Höganäs, Skåne.

#### Uppgift om ägare som har mer än tio procent av antalet andelar eller röster i företaget

Bolaget är helägt dotterbolag till Uniphar Europe Ltd, 617164, Dublin, Irland.

#### Förväntad framtida utveckling samt väsentliga risker och osäkerhetsfaktorer

Företaget är känsligt för valutakursförändringar, då företaget har både intäkter men främst varukostnader i utländsk valuta.

### Flerårsöversikt

Beloppen i Flerårsöversikt visas i KSEK

	2024	2023	2022	2021	2020
Nettoomsättning	192 374	180 307	165 371	144 388	126 061
Res. efter finansiella poster	13 804	13 664	19 589	19 284	22 120
Res. i % av nettoomsättningen	7	8	12	13	18
Balansomslutning	77 258	70 272	64 462	72 180	61 136
Soliditet (%)	52	63	64	53	62

Definitioner av nyckeltal, se noter

### Förändringar i eget kapital

	Aktiekapital	Balanserat resultat	Årets resultat	Summa eget kapital
Belopp vid årets ingång	100 000	11 128 271	9 590 311	20 818 582
Utdelning		-14 000 000	0	-14 000 000
Balanseras i ny räkning		9 590 311	-9 590 311	0
Årets resultat			9 919 850	9 919 850
Belopp vid årets utgång	100 000	6 718 582	9 919 850	16 738 432

### Resultatdisposition

Förslag till disposition av bolagets vinst

Till årsstämman förfogande står

balanserad vinst	6 718 582
årets vinst	9 919 850
	<hr/>
	16 638 432

Styrelsen föreslår att till aktieägarna utdelas i ny räkning överföres

16 500 000
<hr/>
138 432
<hr/>
16 638 432

#### Förslag till beslut om vinstutdelning

Styrelsen föreslår att utdelning lämnas med 16 500 000,00 kr. vilket motsvarar 16 500,00 kr. per aktie.



## **EPS Vascular AB**

Org.nr. 556780-3183

Styrelsen föreslår att utbetalning av utdelningen skall ske i omedelbar anslutning till årsstämman.

Styrelsen anser att den föreslagna vinstutdelningen är försvarlig med hänsyn till de krav som verksamhetens art, omfattning och risker ställer på storleken av det egna kapitalet samt bolagets konsolideringsbehov, likviditet och ställning i övrigt.

Yttrandet ska ses mot bakgrund av den information som framgår av årsredovisningen. Företagsledningen planerar inga väsentliga förändringar av befintlig verksamhet så som väsentliga investeringar, försäljningar eller avveckling.

Beträffande bolagets resultat och ställning i övrigt hänvisas till efterföljande resultat- och balansräkningar med tillhörande noter.



## EPS Vascular AB

Org.nr. 556780-3183

### RESULTATRÄKNING

	Not	2024-01-01 2024-12-31	2023-01-01 2023-12-31
<b>Rörelsens inntäkter m.m.</b>			
Nettoomsättning	2	<u>192 373 594</u>	<u>180 307 334</u>
		192 373 594	180 307 334
<b>Rörelsens kostnader</b>			
Handelsvaror		-131 355 867	-117 998 520
Övriga externa kostnader	3	-21 119 382	-21 724 113
Personalkostnader	4	-26 186 103	-27 016 669
Avskrivninger av materielle anleggningstillgångar		-57 470	-69 117
Övriga rörelsekostnader		<u>0</u>	<u>-17 383</u>
		-178 718 822	-166 825 802
<b>Rörelseresultat</b>		13 654 772	13 481 532
<b>Resultat från finansielle poster</b>			
Övriga renteinntekter og liknende resultatposter		158 723	186 964
Räntekostnader og liknende resultatposter		<u>-9 445</u>	<u>-4 545</u>
		149 278	182 419
<b>Resultat efter finansielle poster</b>		13 804 050	13 663 951
<b>Bokslutsdispositioner</b>			
Förändring av periodiseringsfonder		<u>-614 000</u>	<u>-1 100 000</u>
		-614 000	-1 100 000
<b>Resultat före skatt</b>		13 190 050	12 563 951
Skatt på årets resultat	5	-3 270 200	-2 973 640
<b>Årets resultat</b>		<u>9 919 850</u>	<u>9 590 311</u>



## EPS Vascular AB

Org.nr. 556780-3183

### BALANSRÄKNING

#### TILLGÅNGAR

#### Anläggningstillgångar

Materiella anläggningstillgångar  
Inventarier, verktyg och installationer

Not

2024-12-31

2023-12-31

6

69 983  
69 983

51 478  
51 478

Summa anläggningstillgångar

69 983

51 478

#### Omsättningstillgångar

Varulager m.m.

Färdiga varor och handelsvaror

23 435 700  
23 435 700

34 296 255  
34 296 255

Kortfristiga fordringar

Kundfordringar

Fordringar hos koncernföretag

Aktuell skattefordran

Övriga fordringar

Förutbetalda kostnader och upplupna intäkter

20 536 654  
6 823 014  
680 875  
105 980  
443 815  
28 590 338

16 927 184  
2 703 136  
913 714  
25 413  
645 416  
21 214 863

Kassa och bank

Kassa och bank

Summa kassa och bank

25 162 051  
25 162 051

14 709 077  
14 709 077

Summa omsättningstillgångar

77 188 089

70 220 195

SUMMA TILLGÅNGAR

77 258 072

70 271 673



## EPS Vascular AB

Org.nr. 556780-3183

### BALANSRÄKNING

	Not	2024-12-31	2023-12-31
<b>EGET KAPITAL OCH SKULDER</b>			
<b>Eget kapital</b>			
<b>Bundet eget kapital</b>			
Aktiekapital	7	<u>100 000</u> 100 000	<u>100 000</u> 100 000
<b>Fritt eget kapital</b>			
Balanserat resultat		6 718 582	11 128 271
Årets resultat		<u>9 919 850</u>	<u>9 590 311</u>
		16 638 432	20 718 582
<b>Summa eget kapital</b>		<u>16 738 432</u>	<u>20 818 582</u>
<b>Obeskattade reserver</b>			
Periodiseringsfond		<u>29 900 000</u>	<u>29 286 000</u>
<b>Summa obeskattade reserver</b>		<u>29 900 000</u>	<u>29 286 000</u>
<b>Kortfristiga skulder</b>			
Leverantörsskulder		19 838 276	11 470 281
Skulder till koncernföretag		168 464	0
Övriga skulder		3 590 176	3 208 433
Upplupna kostnader och förutbetalda intäkter	8	<u>7 022 724</u>	<u>5 488 377</u>
<b>Summa kortfristiga skulder</b>		<u>30 619 640</u>	<u>20 167 091</u>
<b>SUMMA EGET KAPITAL OCH SKULDER</b>		<b>77 258 072</b>	<b>70 271 673</b>



## EPS Vascular AB

Org.nr. 556780-3183

### KASSAFLÖDESANALYS

	Not	2024-01-01 2024-12-31	2023-01-01 2023-12-31
<b>Den löpande verksamheten</b>			
Rörelseresultat		13 654 772	13 481 532
Justeringar för poster som inte ingår i kassaflödet		57 471	86 498
Erhållen ränta m.m.		158 723	186 964
Erlagd ränta		-9 445	-4 545
Betald inkomstskatt		-3 037 361	-4 077 397
<b>Kassaflöde från den löpande verksamheten före förändringar av rörelsekapital</b>		<u>10 824 160</u>	<u>9 673 052</u>
<b>Kassaflöde från förändringar av rörelsekapital</b>			
Minskning(+)/ökning(-) av varulager/pågående arbete		10 860 555	-7 956 001
Minskning(+)/ökning(-) av kundfordringar		-3 609 470	2 115 530
Minskning(+)/ökning(-) av fordringar		-4 189 891	-2 249 502
Minskning(-)/ökning(+) av leverantörsskulder		8 367 995	2 589 235
Minskning(-)/ökning(+) av kortfristiga skulder		2 275 600	320 086
<b>Kassaflöde från den löpande verksamheten</b>		<u>24 528 949</u>	<u>4 492 400</u>
<b>Investeringsverksamheten</b>			
Förvärv av inventarier, verktyg och installationer	6	-75 975	0
<b>Kassaflöde från investeringsverksamheten</b>		<u>-75 975</u>	<u>0</u>
<b>Finansieringsverksamheten</b>			
Utbetald utdelning		-14 000 000	-7 600 000
<b>Kassaflöde från finansieringsverksamheten</b>		<u>-14 000 000</u>	<u>-7 600 000</u>
<b>Förändring av likvida medel</b>		10 452 974	-3 107 600
Likvida medel vid årets början		14 709 077	17 816 677
<b>Likvida medel vid årets slut</b>		<u>25 162 051</u>	<u>14 709 077</u>



## EPS Vascular AB

Org.nr. 556780-3183

### NOTER

#### Not 1 Redovisnings- og vurderingsprinsiper

Årsredovisningen er opprättad i enlighet med årsredovisningslagen og BFNAR 2012:1 Årsredovisning og koncernredovisning.

Principerna er oförändrade jämfört med föregående år.

#### *Fordringar*

Fordringar har upptagits till de belopp varmed de beräknas inflyta.

#### *Övriga tillgångar, avsättningar og skulder*

Övriga tillgångar, avsättningar og skulder har värderats till anskaffningsvärden om inget annat anges nedan.

#### *Intäktsredovisning*

Inkomsten redovisas till det verkliga värdet av vad som erhållits eller kommer att erhållas. Företaget redovisar därför inkomsten till nominellt värde (fakturabelopp) om ersättningen erhålls i likvida medel direkt vid leverans. Avdrag görs för lämnade rabatter.

#### *Varuförsäljning*

Försäljning av varor redovisas när företaget till köparen har överfört de väsentliga risker og förmåner som är förknippade med ägandet, normalt när kunden har varorna i sin besittning.

Intäkter från försäljning av varor som inte har några betydande serviceförpliktelser redovisas vid levereras.

#### *Tjänster*

Intäkter från konsulttjänster intäktsredovisas när tjänsterna tillhandahålls.

#### *Ränta, royalty og utdelning*

Ränta redovisas med tillämpning av effektivräntemetoden.

#### *Materiella anläggningstillgångar*

Materiella anläggningstillgångar redovisas till anskaffningsvärde med avdrag för ackumulerade avskrivningar og eventuella nedskrivningar. Tillgångarna skrivs av linjärt över tillgångarnas bedömda nyttjandeperiod förutom mark som inte skrivs av. Nyttjandeperioden omprövas per varje balansdag. Följande nyttjandeperioder tillämpas:

Inventarier, verktyg og installationer

Antal år

5

#### *Leasing*

Ett finansiellt leasingavtal är ett leasingavtal enligt vilket de ekonomiska risker og fördelar som är förknippade med att äga en tillgång i allt väsentligt överförs från leasegivaren till leasetagaren. Ett operationellt leasingavtal är ett leasingavtal som inte är ett finansiellt leasingavtal.

Samtliga leasingavtal kostnadsförs linjärt över leasingperioden.

#### *Varulager*

Varulagret är värderat till det lägsta av anskaffningsvärdet, beräknat enligt först-in-först-ut, og nettoförsäljningsvärde. Nettoförsäljningsvärdet har beräknats till försäljningsvärdet efter avdrag för beräknad försäljningskostnad, varmed hänsyn har tagits till inkurans.

#### *Inkomstskatt*

Aktuell skatt är inkomstskatt för innevarande räkenskapsår som avser årets skattepliktiga resultat og den del av tidigare räkenskapsårs inkomstskatt som ännu inte har redovisats.

Aktuell skatt värderas till det sannolika beloppet enligt de skattesatser og skatteregler som gäller på balansdagen.

Företaget har inga temporära skillnader förutom de som återspeglas i obeskattade reserver.



## EPS Vascular AB

Org.nr. 556780-3183

### NOTER

#### *Ersättningar till anställda*

##### Pensioner

Avgiftsbestämda pensionsplaner  
Avgifter för avgiftsbestämda pensionsplaner kostnadsförs löpande.

#### *Fordringar och skulder i utländsk valuta*

Monetära fordringar och skulder i utländsk valuta har räknats om till balansdagens kurs.

Valutakursdifferenser som uppkommer vid reglering eller omräkning av monetära poster redovisas i resultaträkningen det räkenskapsår de uppkommer, antingen som en rörelsepost eller som en finansiell post utifrån den underliggande affärshändelsen.

	2024	2023
<b>Not 2 Inköp och försäljning inom koncernen</b>		
	0,60%	0,70%
Andel av försäljningen som avser koncernföretag	0,00%	0,00%
Andel av inköpen som avser koncernföretag		
<b>Not 3 Leasingavtal - Operationell leasing leasetagare</b>	2024	2023
Under året har företagets leasingavgifter uppgått till	1 536 194	1 623 315
Framtida minimileasingavgifter för icke uppsägningsbara leasingavtal, förfaller till betalning enligt följande:		
Inom 1 år	1 025 779	1 156 560
Mellan 2 till 5 år	<u>549 533</u>	<u>713 163</u>
	1 575 312	1 869 723
<b>Not 4 Personal</b>	2024	2023
<b><i>Medelantal anställda</i></b>		
Medelantalet anställda bygger på av bolaget betalda närvarotimmar relaterade till en normal arbetstid.		
	14,00	14,00
Medelantal anställda har varit	6,00	5,00
varav kvinnor	8,00	9,00
varav män		
<b><i>Löner, ersättningar m.m.</i></b>		
Löner, ersättningar, sociala kostnader och pensionskostnader har utgått med följande belopp:		
	16 207 535	16 911 872
Löner och ersättningar	2 160 305	2 316 506
Pensionskostnader	5 427 132	6 166 079
Sociala kostnader		
	<u>23 794 972</u>	<u>25 394 457</u>
Summa		
<b><i>Könsfördelning i styrelse och företagsledning</i></b>		
	3	3
Antal styrelseledamöter	1	1
varav kvinnor	2	2
varav män		



## EPS Vascular AB

Org.nr. 556780-3183

### NOTER

<b>Not 5 Skatt på årets resultat</b>	<b>2024</b>	<b>2023</b>
Aktuell skatt	-3 270 200	-2 973 640
Summa redovisad skatt	-3 270 200	-2 973 640
<i>Avstämning av effektiv skatt</i>		
Resultat före skatt	13 190 050	12 563 951
Skattekostnad 20,60% (20,60%)	-2 717 150	-2 588 174
Skatteeffekt av:		
Ej avdragsgilla kostnader	-180 344	-236 698
Ej skattepliktiga inntäkter	5 282	2 630
Skattemässiga justeringar	-126 484	0
Schabloninntekt periodiseringsfond	-158 062	-112 642
Tillägg på återförd periodiseringsfond	-52 975	-39 552
Skatt hänförlig till tidigare år	-40 467	796
Summa redovisad skatt	-3 270 200	-2 973 640
<b>Not 6 Inventarier, verktyg och installationer</b>	<b>2024-12-31</b>	<b>2023-12-31</b>
Ingående anskaffningsvärde	185 671	454 036
Inköp	75 975	0
Försäljningar/utrangeringar	0	-268 365
Utgående ackumulerade anskaffningsvärden	261 646	185 671
Ingående avskrivningar	-134 193	-316 058
Försäljningar/utrangeringar	0	250 982
Årets avskrivningar	-57 470	-69 117
Utgående ackumulerade avskrivningar	-191 663	-134 193
Utgående redovisat värde	69 983	51 478
<b>Not 7 Upplysninger om aktiekapital</b>	<b>Antal aktier</b>	<b>Kvotvärde per aktie</b>
Antal/värde vid årets ingång	1 000	100,00
Antal/värde vid årets utgång	1 000	100,00
<b>Not 8 Upplupna kostnader och förutbetalda intäkter</b>	<b>2024-12-31</b>	<b>2023-12-31</b>
Upplupna löneskulder	3 855 514	3 690 110
Upplupna sociala avgifter	1 432 044	1 152 540
Övriga upplupna kostnader	1 731 892	645 727
	7 019 450	5 488 377



**EPS Vascular AB**

Org.nr. 556780-3183

**NOTER**

**Not 9 Disposition av vinst eller förlust**

Förslag till disposition av bolagets vinst

Till årsstämman förfogande står	
balanserad vinst	6 718 582
årets vinst	<u>9 919 850</u>
	16 638 432
Styrelsen föreslår att	
till aktieägarna utdelas	16 500 000
i ny räkning överföres	<u>138 432</u>
	16 638 432


**Not 10 Upplysning om moderföretag**


– Bolaget är helägt dotterbolag till Uniphar Europe Ltd, 617164, Dublin, Irland.

**Not 11 Definition av nyckeltal**

– Soliditet  
Justerat eget kapital i procent av balansomslutning

Malmö


  
Joakim Eriksson  
Verkställande direktör  
2025-06-26

  
Timothy Dolphin  
2025-06-26

  
Siobhan Taaffe

2025-06-26

Min revisionsberättelse har lämnats den 30 juni 2025.

  
Teddie Leidhem  
Auktoriserad revisor





## REVISIONSBERÅTTELSE

Till bolagsstämman i EPS Vascular AB  
Org.nr. 556780-3183

### Rapport om årsredovisningen

#### Uttalanden

Jag har utfört en revision av årsredovisningen för EPS Vascular AB för år 2024.

Enligt min uppfattning har årsredovisningen upprättats i enlighet med årsredovisningslagen och ger en i alla väsentliga avseenden rättvisande bild av EPS Vascular ABs finansiella ställning per den 31 december 2024 och av dess finansiella resultat och kassaflöde för året enligt årsredovisningslagen. Förvaltningsberättelsen är förenlig med årsredovisningens övriga delar.

Jag tillstyrker därför att bolagsstämman fastställer resultaträkningen och balansräkningen.

#### Grund för uttalanden

Jag har utfört revisionen enligt International Standards on Auditing (ISA) och god revisionssed i Sverige. Mitt ansvar enligt dessa standarder beskrivs närmare i avsnittet "Revisorns ansvar". Jag är oberoende i förhållande till EPS Vascular AB enligt god revisionssed i Sverige och har i övrigt fullgjort mitt yrkesetiska ansvar enligt dessa krav.

Jag anser att de revisionsbevis jag har inhämtat är tillräckliga och ändamålsenliga som grund för mina uttalanden.

#### Styrelsens och verkställande direktörens ansvar

Det är styrelsen och verkställande direktören som har ansvaret för att årsredovisningen upprättas och att den ger en rättvisande bild enligt årsredovisningslagen. Styrelsen och verkställande direktören ansvarar även för den interna kontroll som de bedömer är nödvändig för att upprätta en årsredovisning som inte innehåller några väsentliga felaktigheter, vare sig dessa beror på oegentligheter eller misstag.

Vid upprättandet av årsredovisningen ansvarar styrelsen och verkställande direktören för bedömningen av bolagets förmåga att fortsätta verksamheten. De upplyser, när så är tillämpligt, om förhållanden som kan påverka förmågan att fortsätta verksamheten och att använda antagandet om fortsatt drift. Antagandet om fortsatt drift tillämpas dock inte om styrelsen och verkställande direktören avser att likvidera bolaget, upphöra med verksamheten eller inte har något realistiskt alternativ till att göra något av detta.

#### Revisorns ansvar

Mina mål är att uppnå en rimlig grad av säkerhet om huruvida årsredovisningen som helhet inte innehåller några väsentliga felaktigheter, vare sig dessa beror på oegentligheter eller misstag, och att lämna en revisionsberättelse som innehåller mina uttalanden. Rimlig säkerhet är en hög grad av säkerhet, men är ingen garanti för att en revision som utförs enligt ISA och god revisionssed i Sverige alltid kommer att upptäcka en väsentlig felaktighet om en sådan finns. Felaktigheter kan uppstå på grund av oegentligheter eller misstag och anses vara väsentliga om de enskilt eller tillsammans rimligen kan förväntas påverka de ekonomiska beslut som användare fattar med grund i årsredovisningen.

Som del av en revision enligt ISA använder jag professionellt omdöme och har en professionellt skeptisk inställning under hela revisionen. Dessutom:

- identifierar och bedömer jag riskerna för väsentliga felaktigheter i årsredovisningen, vare sig dessa beror på oegentligheter eller misstag, utformar och utför granskningsåtgärder bland annat utifrån dessa risker och inhämtar revisionsbevis som är tillräckliga och ändamålsenliga för att utgöra en grund för mina uttalanden. Risken för att inte upptäcka en väsentlig felaktighet till följd av oegentligheter är högre än för en väsentlig felaktighet som beror på misstag, eftersom oegentligheter kan innefatta agerande i maskopi, förfälskning, avsiktliga utelämnanden, felaktig information eller åsidosättande av intern kontroll.
  - skaffar jag mig en förståelse av den del av bolagets interna kontroll som har betydelse för min revision för att utforma granskningsåtgärder som är lämpliga med hänsyn till omständigheterna, men inte för att uttala mig om effektiviteten i den interna kontrollen.
  - utvärderar jag lämpligheten i de redovisningsprinciper som används och rimligheten i styrelsens och verkställande direktörens uppskattningar i redovisningen och tillhörande upplysningar.
  - drar jag en slutsats om lämpligheten i att styrelsen och verkställande direktören använder antagandet om fortsatt drift vid upprättandet av årsredovisningen. Jag drar också en slutsats, med grund i de inhämtade revisionsbevisen, om huruvida det finns någon väsentlig osäkerhetsfaktor som avser sådana händelser eller förhållanden som kan leda till betydande tvivel om bolagets förmåga att fortsätta verksamheten. Om jag drar slutsatsen att det finns en väsentlig osäkerhetsfaktor, måste jag i revisionsberättelsen fästa uppmärksamheten på upplysningarna i årsredovisningen om den väsentliga osäkerhetsfaktorn eller, om sådana upplysningar är otillräckliga, modifiera uttalandet om årsredovisningen. Mina slutsatser baseras på de revisionsbevis som inhämtas fram till datumet för revisionsberättelsen. Dock kan framtida händelser eller förhållanden göra att ett bolag inte längre kan fortsätta verksamheten.
  - utvärderar jag den övergripande presentationen, strukturen och innehållet i årsredovisningen, däribland upplysningarna, och om årsredovisningen återger de underliggande transaktionerna och händelserna på ett sätt som ger en rättvisande bild.
- Jag måste informera styrelsen om bland annat revisionens planerade omfattning och inriktning samt tidpunkten för den. Jag måste också informera om betydelsefulla iakttagelser under revisionen, däribland de eventuella betydande brister i den interna kontrollen som jag identifierat.



## Rapport om andra krav enligt lagar och andra författningar

### Uttalanden

Utöver min revision av årsredovisningen har jag även utfört en revision av styrelsens och verkställande direktörens förvaltning för EPS Vascular AB för år 2024 samt av förslaget till dispositioner beträffande bolagets vinst eller förlust.

Jag tillstyrker att bolagsstämman disponerar vinsten enligt förslaget i förvaltningsberättelsen och beviljar styrelsens ledamöter och verkställande direktören ansvarsfrihet för räkenskapsåret.

### Grund för uttalanden

Jag har utfört revisionen enligt god revisionssed i Sverige. Mitt ansvar enligt denna beskrivs närmare i avsnittet "Revisorns ansvar". Jag är oberoende i förhållande till EPS Vascular AB enligt god revisorssed i Sverige och har i övrigt fullgjort mitt yrkesetiska ansvar enligt dessa krav.

Jag anser att de revisionsbevis jag har inhämtat är tillräckliga och ändamålsenliga som grund för mina uttalanden.

### Styrelsens och verkställande direktörens ansvar

Det är styrelsen som har ansvaret för förslaget till dispositioner beträffande bolagets vinst eller förlust. Vid förslag till utdelning innefattar detta bland annat en bedömning av om utdelningen är försvarlig med hänsyn till de krav som bolagets verksamhetsart, omfattning och risker ställer på storleken av bolagets egna kapital, konsolideringsbehov, likviditet och ställning i övrigt.

Styrelsen ansvarar för bolagets organisation och förvaltningen av bolagets angelägenheter. Detta innefattar bland annat att fortlöpande bedöma bolagets ekonomiska situation och att tillse att bolagets organisation är utformad så att bokföringen, medelsförvaltningen och bolagets ekonomiska angelägenheter i övrigt kontrolleras på ett betryggande sätt. Verkställande direktören ska sköta den löpande förvaltningen enligt styrelsens riktlinjer och anvisningar och bland annat vidta de åtgärder som är nödvändiga för att bolagets bokföring ska fullgöras i överensstämmelse med lag och för att medelsförvaltningen ska skötas på ett betryggande sätt.

### Revisorns ansvar

Mitt mål beträffande revisionen av förvaltningen, och därmed mitt uttalande om ansvarsfrihet, är att inhämta revisionsbevis för att med en rimlig grad av säkerhet kunna bedöma om någon styrelseledamot eller verkställande direktören i något väsentligt avseende:

- företagit någon åtgärd eller gjort sig skyldig till någon försummelse som kan föranleda ersättningsskyldighet mot bolaget, eller
- på något annat sätt handlat i strid med aktiebolagslagen, årsredovisningslagen eller bolagsordningen.

Mitt mål beträffande revisionen av förslaget till dispositioner av bolagets vinst eller förlust, och därmed mitt uttalande om detta, är att med rimlig grad av säkerhet bedöma om förslaget är förenligt med aktiebolagslagen.

Rimlig säkerhet är en hög grad av säkerhet, men ingen garanti för att en revision som utförs enligt god revisionssed i Sverige alltid kommer att upptäcka åtgärder eller försummelser som kan föranleda ersättningsskyldighet mot bolaget, eller att ett förslag till dispositioner av bolagets vinst eller förlust inte är förenligt med aktiebolagslagen.

Som en del av en revision enligt god revisionssed i Sverige använder jag professionellt omdöme och har en professionellt skeptisk inställning under hela revisionen. Granskningen av förvaltningen och förslaget till dispositioner av bolagets vinst eller förlust grundar sig främst på revisionen av räkenskaperna. Vilka tillkommande granskningsåtgärder som utförs baseras på min

professionella bedömning med utgångspunkt i risk och väsentlighet. Det innebär att jag fokuserar granskningen på sådana åtgärder, områden och förhållanden som är väsentliga för verksamheten och där avsteg och överträdelser skulle ha särskild betydelse för bolagets situation. Jag går igenom och prövar fattade beslut, beslutsunderlag, vidtagna åtgärder och andra förhållanden som är relevanta för mitt uttalande om ansvarsfrihet. Som underlag för mitt uttalande om styrelsens förslag till dispositioner beträffande bolagets vinst eller förlust har jag granskat styrelsens motiverade yttrande samt ett urval av underlagen för detta för att kunna bedöma om förslaget är förenligt med aktiebolagslagen.

Helsingborg den 30 juni 2025

Teddie Leidhem

Auktoriserad revisor

Fotokopians överensstämmelse  
med originalet intygas: