



ÅRSREGNSKAPET FOR REGNSKAPSÅRET 2021 - GENERELL INFORMASJON

Enheten

Organisasjonsnummer: 947 857 703
Organisasjonsform: Aksjeselskap
Foretaksnavn: TREKK TØMMER AS
Forretningsadresse: Follumveien 100
3515 HØNEFOSS

Regnskapsår

Årsregnskapets periode: 01.01.2021 - 31.12.2021

Konsern

Morselskap i konsern: Nei

Regnskapsregler

Regler for små foretak benyttet: Ja
Benyttet ved utarbeidelsen av årsregnskapet til selskapet: Regnskapslovens alminnelige regler

Årsregnskapet fastsatt av kompetent organ

Bekreftet av representant for selskapet: Hverven Revisjon AS
Dato for fastsettelse av årsregnskapet: 18.06.2022

Grunnlag for avgivelse

År 2021: Årsregnskapet er elektronisk innlevert
År 2020: Tall er hentet fra elektronisk innlevert årsregnskap fra 2021

Det er ikke krav til at årsregnskapet m.v. som sendes til Regnskapsregisteret er undertegnet. Kontrollen på at dette er utført ligger hos revisor/enhetens øverste organ. Sikkerheten ivaretas ved at innsender har rolle/rettighet for innsending av årsregnskapet via Altinn, og ved at det bekreftes at årsregnskapet er fastsatt av kompetent organ.

Brønnøysundregistrene, 16.06.2023



Resultatregnskap

Beløp i: NOK	Note	2021	2020
RESULTATREGNSKAP			
Inntekter			
Salgsinntekt		182 268 964	166 205 420
Annen driftsinntekt		87 005	164 282
Sum inntekter		182 355 969	166 369 702
Kostnader			
Varekostnad		176 712 662	161 384 444
Lønnskostnad	2	2 586 976	2 473 224
Avskrivning på driftsmidler	3	2	3 914
Nedskrivning av varige driftsmidler og immaterielle eiendeler	3		
Annen driftskostnad		2 336 761	1 958 564
Sum kostnader		181 636 402	165 820 147
Driftsresultat		719 568	549 555
Finansinntekter og finanskostnader			
Annen renteinntekt		1 680	33 103
Annen finansinntekt		1 138	376 410
Sum finansinntekter		2 818	409 513
Annen rentekostnad		2 377	1 789
Annen finanskostnad		499	768
Sum finanskostnader		2 876	2 557
Netto finans		-57	406 956
Ordinært resultat før skattekostnad		719 510	956 511
Skattekostnad på ordinært resultat	4	160 489	134 847
Ordinært resultat etter skattekostnad		559 021	821 664
Årsresultat		559 021	821 664
Årsresultat etter minoritetsinteresser		559 021	821 664
Totalresultat		559 021	821 664



Resultatregnskap

Beløp i: NOK	Note	2021	2020
Overføringer og disponeringer			
Ordinært utbytte		531 000	529 000
Avsatt til annen egenkapital		28 021	292 664
Sum overføringer og disponeringer		559 021	821 664



Balanse

Beløp i: NOK	Note	2021	2020
BALANSE - EIENDELER			
Anleggsmidler			
Immaterielle eiendeler			
Utsatt skattefordel	4		3 266
Sum immaterielle eiendeler			3 266
Varige driftsmidler			
Driftsløsøre, inventar o.a. utstyr	3		2
Sum varige driftsmidler			2
Finansielle anleggsmidler			
Investering i annet foretak i samme konsern	5		
Investeringer i tilknyttet selskap	5	125 000	125 000
Investeringer i aksjer og andeler		1 830 610	330 610
Sum finansielle anleggsmidler		1 955 610	455 610
Sum anleggsmidler		1 955 610	458 879
Omløpsmidler			
Varer			
Sum varer		360 000	246 000
Fordringer			
Kundefordringer	6	18 384 842	14 929 900
Andre kortsiktige fordringer		788 213	672 808
Sum fordringer		19 173 055	15 602 708
Bankinnskudd, kontanter og lignende			
Bankinnskudd, kontanter o.l.	7	1 455 838	3 594 984
Sum bankinnskudd, kontanter og lignende		1 455 838	3 594 984
Sum omløpsmidler		20 988 894	19 443 692
SUM EIENDELER		22 944 504	19 902 570



Balanse

Beløp i: NOK	Note	2021	2020
BALANSE - EGENKAPITAL OG GJELD			
Egenkapital			
Innskutt egenkapital			
Aksjekapital 555 aksjer a 1 000	8	555 000	555 000
Beholdning av egne aksjer	8	-24 000	-26 000
Sum innskutt egenkapital		531 000	529 000
Opptjent egenkapital			
Annen egenkapital	9	4 631 746	4 861 501
Sum opptjent egenkapital		4 631 746	4 861 501
Sum egenkapital	9	5 162 746	5 390 501
Gjeld			
Langsiktig gjeld			
Utsatt skatt	4		
Annen langsiktig gjeld			
Gjeld til kredittinstitusjoner	6		
Sum langsiktig gjeld		0	0
Kortsiktig gjeld			
Leverandørgjeld		16 593 611	13 305 211
Betalbar skatt	4	157 223	134 892
Skyldig offentlige avgifter		276 389	301 911
Utbytte		531 000	529 000
Annen kortsiktig gjeld	6	223 535	241 055
Sum kortsiktig gjeld		17 781 758	14 512 069
Sum gjeld		17 781 758	14 512 069
SUM EGENKAPITAL OG GJELD		22 944 504	19 902 570
POSTER UTENOM BALANSEN			
Garantistillelser	6		
Pantstillelser	6		



Brønnøysundregistrene

ÅRSREGNSKAP FOR REGNSKAPSÅRET 2021 - GENERELL INFORMASJON

Journalnummer: 2022 665978

Enheten

Organisasjonsnummer: 947 857 703
Organisasjonsform: Aksjeselskap
Foretaksnavn: TREKK TØMMER AS
Forretningsadresse: Follumveien 100
3515 HØNEFOSS

Regnskapsår

Årsregnskapets periode: 01.01.2021 - 31.12.2021

Konsern

Morselskap i konsern: Nei

Regnskapsregler

Regler for små foretak benyttet: Ja
Benyttet ved utarbeidelsen av
årsregnskapet til selskapet: Regnskapslovens alminnelige regler

Årsregnskapet fastsatt av kompetent organ

Bekreftet av representant for selskapet: Hverven Revisjon AS
Dato for fastsettelse av årsregnskapet: 18.06.2022

Grunnlag for avgivelse

År 2021: Årsregnskap er elektronisk innlevert.
År 2020: Tall er hentet fra elektronisk innlevert årsregnskap fra 2021.

Det er ikke krav til at årsregnskapet m.v. som sendes til Regnskapsregisteret er undertegnet. Kontrollen på at dette er utført ligger hos revisor/enhetens øverste organ. Sikkerheten ivaretas ved at innsender har rolle/rettighet for innsending av årsregnskapet via Altinn, og ved at det bekreftes at årsregnskapet er fastsatt av kompetent organ.

Brønnøysundregistrene, 19.07.2022



Organisasjonsnr: 947 857 703
TREKK TØMMER AS

RESULTATREGNSKAP

Beløp i: NOK	Note	2021	2020
RESULTATREGNSKAP			
Inntekter			
Salgsinntekt		182 268 964	166 205 420
Annen driftsinntekt		87 005	164 282
Sum inntekter		182 355 969	166 369 702
Kostnader			
Varekostnad		176 712 662	161 384 444
Lønnskostnad	2	2 586 976	2 473 224
Avskrivning på driftsmidler	3	2	3 914
Nedskrivning av varige driftsmidler og immaterielle eiendeler	3		
Annen driftskostnad		2 336 761	1 958 564
Sum kostnader		181 636 402	165 820 147
Driftsresultat		719 568	549 555
Finansinntekter og finanskostnader			
Annen renteinntekt		1 680	33 103
Annen finansinntekt		1 138	376 410
Sum finansinntekter		2 818	409 513
Annen rentekostnad		2 377	1 789
Annen finanskostnad		499	768
Sum finanskostnader		2 876	2 557
Netto finans		-57	406 956
Ordinært resultat før skattekostnad			
skattekostnad		719 510	956 511
Skattekostnad på ordinært resultat	4	160 489	134 847
Ordinært resultat etter skattekostnad		559 021	821 664
Årsresultat		559 021	821 664
Årsresultat etter minoritetsinteresser		559 021	821 664
Totalresultat		559 021	821 664
Overføringer og disponeringer			
Ordinært utbytte		531 000	529 000
Avsatt til annen egenkapital		28 021	292 664



Sum overføringer og
disponeringer

559 021

821 664



Organisasjonsnr: 947 857 703
TREKK TØMMER AS

BALANSE

Beløp i: NOK	Note	2021	2020
BALANSE - EIENDELER			
Anleggsmidler			
Immaterielle eiendeler			
Utsatt skattefordel	4		3 266
Sum immaterielle eiendeler			3 266
Varige driftsmidler			
Driftsløsøre, inventar o. a. utstyr	3		2
Sum varige driftsmidler			2
Finansielle anleggsmidler			
Investering i annet foretak i samme konsern	5		
Investeringer i tilknyttet selskap	5	125 000	125 000
Investeringer i aksjer og andeler		1 830 610	330 610
Sum finansielle anleggsmidler		1 955 610	455 610
Sum anleggsmidler		1 955 610	458 879
Omløpsmidler			
Varer			
Sum varer		360 000	246 000
Fordringer			
Kundefordringer	6	18 384 842	14 929 900
Andre kortsiktige fordringer		788 213	672 808
Sum fordringer		19 173 055	15 602 708
Bankinnskudd, kontanter og lignende			
Bankinnskudd, kontanter o. l.	7	1 455 838	3 594 984
Sum bankinnskudd, kontanter og lignende		1 455 838	3 594 984
Sum omløpsmidler		20 988 894	19 443 692
SUM EIENDELER		22 944 504	19 902 570

BALANSE - EGENKAPITAL OG GJELD

Egenkapital



Innskutt egenkapital			
Aksjekapital 555 aksjer a			
1 000	8	555 000	555 000
Beholdning av egne aksjer	8	-24 000	-26 000
Sum innskutt egenkapital		531 000	529 000
Opptjent egenkapital			
Annen egenkapital	9	4 631 746	4 861 501
Sum opptjent egenkapital		4 631 746	4 861 501
Sum egenkapital	9	5 162 746	5 390 501
Gjeld			
Langsiktig gjeld			
Utsatt skatt	4		
Annen langsiktig gjeld			
Gjeld til			
kredittinstitusjoner	6		
Sum langsiktig gjeld		0	0
Kortsiktig gjeld			
Leverandørgjeld		16 593 611	13 305 211
Betalbar skatt	4	157 223	134 892
Skyldig offentlige avgifter		276 389	301 911
Utbytte		531 000	529 000
Annen kortsiktig gjeld	6	223 535	241 055
Sum kortsiktig gjeld		17 781 758	14 512 069
Sum gjeld		17 781 758	14 512 069
SUM EGENKAPITAL OG GJELD		22 944 504	19 902 570
POSTER UTENOM BALANSEN			
Garantistillelser	6		
Pantstillelser	6		



Organisasjonsnr: 947 857 703
TREKK TØMMER AS

NOTEOPPLYSNINGER - SELSKAP - alle poster oppgitt i hele tall

Note

Antall aksjer og aksjeeiere

Note

Antall årsverk i regnskapsåret

Virksomheten har hatt følgende antall årsverk:
2.00

Omløpsmidler Startdato Sluttdato Endring

Skattemessig fremf.undersk. Startdato Sluttdato Endring

Kortsiktig gjeld Startdato Sluttdato Endring



Til generalforsamlingen i
Trek Tømmer AS



HVERVEN

Uavhengig revisors beretning

Konklusjon

Vi har revidert Trek Tømmer AS sitt årsregnskap som viser et overskudd kr 559 021. Årsregnskapet består av balanse per 31. desember 2021, resultatregnskap for regnskapsåret avsluttet per denne datoen og noter til årsregnskapet, herunder et sammendrag av viktige regnskapsprinsipper.

Etter vår mening

- oppfyller årsregnskapet gjeldende lovkrav, og
- gir årsregnskapet et rettviseende bilde av selskapets finansielle stilling per 31. desember 2021 og av dets resultat for regnskapsåret avsluttet per denne datoen i samsvar med regnskapslovens regler og god regnskapsskikk i Norge.

Grunnlag for konklusjonen

Vi har gjennomført revisjonen i samsvar med de internasjonale revisjonsstandardene International Standards on Auditing (ISA-ene). Våre oppgaver og plikter i henhold til disse standardene er beskrevet nedenfor under Revisors oppgaver og plikter ved revisjonen av årsregnskapet. Vi er uavhengige av selskapet slik det kreves i lov, forskrift og International Code of Ethics for Professional Accountants (inkludert internasjonale uavhengighetsstandarder) utstedt av the International Ethics Standards Board for Accountants (IESBA-reglene), og vi har overholdt våre øvrige etiske forpliktelser i samsvar med disse kravene. Innhentet revisjonsbevis er etter vår vurdering tilstrekkelig og hensiktsmessig som grunnlag for vår konklusjon.

Ledelsens ansvar for årsregnskapet

Ledelsen (styret og daglig leder) er ansvarlig for å utarbeide årsregnskapet og for at det gir et rettviseende bilde i samsvar med regnskapslovens regler og god regnskapsskikk i Norge. Ledelsen er også ansvarlig for slik intern kontroll som den finner nødvendig for å kunne utarbeide et årsregnskap som ikke inneholder vesentlig feilinformasjon, verken som følge av misligheter eller utilsiktede feil.

Ved utarbeidelsen av årsregnskapet må ledelsen ta standpunkt til selskapets evne til fortsatt drift og opplyse om forhold av betydning for fortsatt drift. Forutsetningen om fortsatt drift skal legges til grunn for årsregnskapet så lenge det ikke er sannsynlig at virksomheten vil bli avvirket.

Revisors oppgaver og plikter ved revisjonen av årsregnskapet

Vårt mål er å oppnå betryggende sikkerhet for at årsregnskapet som helhet ikke inneholder vesentlig feilinformasjon, verken som følge av misligheter eller utilsiktede feil, og å avgi en revisjonsberetning som inneholder vår konklusjon. Betryggende sikkerhet er en høy grad av sikkerhet, men ingen garanti for at en revisjon utført i samsvar med ISA-ene, alltid vil avdekke vesentlig feilinformasjon som

HVERVEN REVISJON

Statsautoriserte revisorer

MEDLEM AV DEN NORSKE REVISORFORENING

Kartverksveien 5 | 3511 Hønefoss | 32 11 69 00 | NO 979 290 861 MVA | hvervenrevisjon.no





eksisterer. Feilinformasjon kan oppstå som følge av misligheter eller utilsiktede feil. Feilinformasjon blir vurdert som vesentlig dersom den enkeltvis eller samlet med rimelighet kan forventes å påvirke økonomiske beslutninger som brukerne foretar basert på årsregnskapet.

For videre beskrivelse av revisors oppgaver og plikter vises det til:
<https://revisorforeningen.no/revisjonsberetninger>

Hønefoss, 23. mars 2022

Hverven Revisjon AS

Rune Elnæs

statsautorisert revisor



HVERVEN REVISJON
Statsautoriserte revisorer

MEMBER OF THE NORWEGIAN ASSOCIATION OF AUDITORS

Kartverksveien 5 | 3511 Hønefoss | 32116900 | NO 979 290 861 MVA | hvervenrevisjon.no





Årsregnskap 2021

Trekk Tømmer AS

Resultatregnskap
Balanse
Noter

Org.nr.: 947 857 703



Resultatregnskap			
Trekk Tømmer AS			
Driftsinntekter og driftskostnader	Note	2021	2020
Salgsinntekt		182 268 964	166 205 420
Annen driftsinntekt		87 005	164 282
		<u>182 355 969</u>	<u>166 369 702</u>
Varekostnad		176 712 662	161 384 444
Lønnskostnad	2	2 586 976	2 473 224
Avskrivning på driftsmidler	3	2	3 914
Annen driftskostnad		2 336 761	1 958 564
		<u>181 636 402</u>	<u>165 820 147</u>
Driftsresultat		<u>719 568</u>	<u>549 555</u>
Finansinntekter og finanskostnader			
Annen renteinntekt		1 680	33 103
Annen finansinntekt		1 138	376 410
Annen rentekostnad		-2 377	-1 789
Annen finanskostnad		-499	-768
		<u>-57</u>	<u>406 956</u>
Ordinært resultat før skattekostnad		719 510	956 511
Skattekostnad på ordinært resultat	4	160 489	134 847
Ordinært resultat		<u>559 021</u>	<u>821 664</u>
ÅRSRESULTAT		<u>559 021</u>	<u>821 664</u>
Overføringer			
Avsatt til utbytte		531 000	529 000
Avsatt til annen egenkapital		28 021	292 664
		<u>559 021</u>	<u>821 664</u>






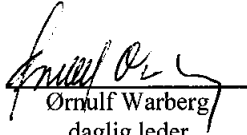


Balanse			
Trekk Tømmer AS			
EIENDELER	Note	2021	2020
Anleggsmidler			
<u>Immaterielle eiendeler</u>			
Utsatt skattefordel	4	<u>0</u>	<u>3 266</u>
<u>Varige driftsmidler</u>			
Driftsløsøre, inventar o.a. utstyr	3	<u>0</u>	<u>2</u>
<u>Finansielle driftsmidler</u>			
Investeringer i tilknyttet selskap	5	125 000	125 000
Investeringer i aksjer og andeler		<u>1 830 610</u>	<u>330 610</u>
		<u>1 955 610</u>	<u>455 610</u>
Sum anleggsmidler		<u>1 955 610</u>	<u>458 879</u>
Omløpsmidler			
<u>Varer</u>			
		<u>360 000</u>	<u>246 000</u>
<u>Fordringer</u>			
Kundefordringer	6	18 384 842	14 929 900
Andre kortsiktige fordringer		<u>788 213</u>	<u>672 808</u>
		<u>19 173 055</u>	<u>15 602 708</u>
<u>Bankinnskudd, kontanter o.l.</u>	7	<u>1 455 838</u>	<u>3 594 984</u>
Sum omløpsmidler		<u>20 988 894</u>	<u>19 443 692</u>
SUM EIENDELER		<u>22 944 504</u>	<u>19 902 570</u>



Balanse			
Trekk Tømmer AS			
EGENKAPITAL OG GJELD	Note	2021	2020
Egenkapital			
<u>Innskutt egenkapital</u>			
Aksjekapital 555 aksjer a 1 000	8	555 000	555 000
Egne aksjer	8	-24 000	-26 000
		<u>531 000</u>	<u>529 000</u>
<u>Opptjent egenkapital</u>			
Annen egenkapital	9	<u>4 631 746</u>	<u>4 861 501</u>
Sum egenkapital	9	<u>5 162 746</u>	<u>5 390 501</u>
Gjeld			
<u>Kortsiktig gjeld</u>			
Leverandørgjeld		16 593 611	13 305 211
Betalbar skatt	4	157 223	134 892
Skyldig offentlige avgifter		276 389	301 911
Utbytte		531 000	529 000
Annen kortsiktig gjeld	6	223 535	241 055
		<u>17 781 758</u>	<u>14 512 069</u>
Sum gjeld		<u>17 781 758</u>	<u>14 512 069</u>
SUM EGENKAPITAL OG GJELD		<u>22 944 504</u>	<u>19 902 570</u>

Hønefoss, 23.03.2022

 Eirik Sollien styremedlem	 Svein Gunnar Sætheren styremedlem	 Geir Børnsnes styremedlem
 Gudbrand Gulsvik styreleder	 Helge Bakken nestleder	 Ørnulf Warberg daglig leder

Trekk Tømmer AS Side 4



Noter til årsregnskapet 2021

Trekk Tømmer AS

Note 1 Regnskapsprinsipper

Årsregnskapet er satt opp i samsvar med regnskapsloven og NRS 8 - God regnskapsskikk for små foretak.

Driftsinntekter

Inntektsføring ved salg av varer skjer på leveringstidspunktet. Tjenester inntektsføres etter hvert som de leveres.

Skatt

Skattekostnaden i resultatregnskapet omfatter både periodens betalbare skatt og endring i utsatt skatt. Utsatt skatt er beregnet med 22 % på grunnlag av de midlertidige forskjeller som eksisterer mellom regnskapsmessige og skattemessige verdier, samt ligningsmessig underskudd til fremføring ved utgangen av regnskapsåret. Skatteøkende og skattereduserende midlertidige forskjeller som reverserer eller kan reverseres i samme periode er utlignet og nettoført.

Klassifisering og vurdering av omløpsmidler

Omløpsmidler og kortsiktig gjeld omfatter normalt poster som forfaller til betaling innen ett år etter balansedagen, samt poster som knytter seg til varekretsløpet. Omløpsmidler vurderes til laveste verdi av anskaffelseskost og virkelig verdi.

Varer

Varer er vurdert til det laveste av anskaffelseskost og netto salgsverdi.

Fordringer

Kundefordringer og andre fordringer oppføres til pålydende etter fradrag for avsetning til forventet tap. Avsetning til tap gjøres på grunnlag av en individuell vurdering av de enkelte fordringene.

Pensjonsforpliktelser

Selskapet har ytelsesbasert foretakspensjon gjennom forsikringsselskap. Selskapet har i henhold til reglene for små foretak, valgt å ikke balanseføre pensjonsforpliktelser som er sikret. Pensjonspremien anses i disse tilfeller som pensjonskostnad og klassifiseres sammen med lønnskostnader.

Note 2 Lønnskostnader og ytelser, godtgjørelser til daglig leder, styret og revisor

Lønnskostnader	2021	2020
Lønninger	2 046 866	1 891 642
Arbeidsgiveravgift	316 956	286 392
Pensjonskostnader	141 796	221 904
Andre ytelser	81 358	73 287
Sum	2 586 976	2 473 224

Selskapet har i 2021 sysselsatt 2 årsverk.

**Noter til årsregnskapet 2021**

Trek Tømmer AS

Note 3 Anleggsmidler

	Driftsløsøre, inventar ol.
Anskaffelseskost pr. 01.01.21	19 570
Anskaffelseskost 31.12.21	19 570
Akkumulerte avskrivninger 31.12.21	19 570
Bokført verdi 31.12.21	0
Årets ordinære avskrivninger	2
Økonomisk levetid	5 år
Avskrivningsplan	Lineær

Note 4 Skatt

Årets skattekostnad	2021	2020
Resultatført skatt på ordinært resultat:		
Betalbar skatt	157 223	134 892
Endring i utsatt skattefordel	3 266	-45
Skattekostnad ordinært resultat	160 489	134 847
Skattepliktig inntekt:		
Ordinært resultat før skatt	719 510	956 511
Permanente forskjeller	9 986	-343 567
Endring i midlertidige forskjeller	-14 845	202
Skattepliktig inntekt	714 652	613 146
Betalbar skatt i balansen:		
Betalbar skatt på årets resultat	157 223	134 892
Sum betalbar skatt i balansen	157 223	134 892

Skatteeffekten av midlertidige forskjeller og underskudd til fremføring som har gitt opphav til utsatt skatt og utsatte skattefordeler, spesifisert på typer av midlertidige forskjeller:

	2021	2020	Endring
Varige driftsmidler	0	-14 845	-14 845
Grunnlag for beregning av utsatt skatt	0	-14 845	0
Utsatt skatt / skattefordel (22 %)	0	-3 266	-3 266



Noter til årsregnskapet 2021

Trekk Tømmer AS

Note 5 Investeringer i tilknyttet selskap

	Eier- /stemmeandel	Forretnings- adresse	Resultat 2021	Egenkapital 31.12.2021
Viken Logistikk AS	25%	Ringerike	535 725	2 217 324

Note 6 Pantstillelser og garantier

	31.12.2021	31.12.2020
Pantsikret gjeld, pantstillelser og garantier		
Kortsiktig gjeld til kredittinstitusjoner	0	0
Regnskapsført verdi av pantsikrede eiendeler		
Kundefordringer	18 384 842	14 929 900
Sum	18 384 842	14 929 900

Pr 31.12.2021 er saldo på kassekredittkontoen positiv.
Selskapet har kassekreditt i DNB på kr 1 750 000.
For kreditten er det stillet pant i kundefordringer med kr 1 750 000.

Note 7 Bankinnskudd

Innestående midler på skattetrekkskonto (bundne midler) er på kr. 92 737.



Noter til årsregnskapet 2021

Trekk Tømmer AS

Note 8 - Aksjeeiere

Selskapets aksjekapital er på kr 555 000,- fordelt på 555 aksjer à kr 1 000,-. Selskapets aksjer gir lik rett til utbytte.

Selskapets største aksjonærer er:

Navn	Antall Aksjer	Eierandel	Verv i selskapet
Allum Transport AS	10	1,80%	
Bakken, Helge	40	7,21%	Nestleder i styret
Bakken, Bjørn Ivar	10	1,80%	
B.L. Bakken AS	30	5,41%	
Brentebraaten Truls AS	10	1,80%	
Brusveen, Bjørn	10	1,80%	
Børnsnes, Petter	15	2,70%	
Eidal, Anders	10	1,80%	
Finstuen Transport AS	10	1,80%	
Finøen, Svein Egil	22	3,96%	
Jakobsen Thomas AS	18	3,24%	
Kalskin, Elling	10	1,80%	
Kaugerud Transport AS	10	1,80%	
Kjenaa Transport AS	10	1,80%	
Gulbrandsen, Morten	15	2,70%	
Sen Transport AS	15	2,70%	
Børre Martinsen Transport AS	15	2,70%	
Martinsen, Inge	15	2,70%	
Martinsen, Tor Ivar	53	9,55%	
Nilsen, Knut	10	1,80%	
Nikkerud, Tor-Egil	10	1,80%	
Sen, Nils Petter	15	2,70%	
Sætheren, Svein Gunnar	15	2,70%	
Trekk Tømmer AS - egne aksjer	24	4,32%	
Sum	402	72,43%	
Øvrige aksjonærer < 10	153	27,57%	
Totalt antall aksjer	555	100,00%	

Selskapet eier 24 egne aksjer pr 31.12.21. Dette er aksjer som selskapet har løst inn av tidligere aksjonærer som ikke lenger har transportavtale med selskapet. Aksjene er tilbudt øvrige aksjonærer og vil bli solgt.



Noter til årsregnskapet 2021

Trekk Tømmer AS

Note 9 Egenkapital

	Aksjekapital	Egne aksjer	Annen egenkapital	Sum egenkapital
Egenkapital Pr. 01.01.2021	555 000	-26 000	4 861 501	5 390 501
Kjøp egne aksjer		-40 000	-551 776	-591 776
Salg egne aksjer		42 000	294 000	336 000
Årets resultat			559 021	559 021
Utbytte		0	-531 000	-531 000
Pr. 31.12.2021	555 000	-24 000	9 794 492	5 162 746