



## ÅRSREGNSKAPET FOR REGNSKAPSÅRET 2024 - GENERELL INFORMASJON

### Enheten

Organisasjonsnummer: 925 851 957  
Organisasjonsform: Aksjeselskap  
Foretaksnavn: SAPPHIRE INVEST AS  
Forretningsadresse: Suhms gate 20A  
0362 OSLO

### Regnskapsår

Årsregnskapets periode: 01.01.2024 - 31.12.2024

### Konsern

Morselskap i konsern: Nei

### Regnskapsregler

Regler for små foretak benyttet: Ja  
Benyttet ved utarbeidelsen av årsregnskapet til selskapet: Regnskapslovens alminnelige regler

### Årsregnskapet fastsatt av kompetent organ

Bekreftet av representant for selskapet: Thomas Per Johansson  
Dato for fastsettelse av årsregnskapet: 24.06.2025

### Grunnlag for avgivelse

År 2024: Årsregnskapet er elektronisk innlevert  
År 2023: Tall er hentet fra elektronisk innlevert årsregnskap fra 2024

*Det er ikke krav til at årsregnskapet m.v. som sendes til Regnskapsregisteret er undertegnet. Kontrollen på at dette er utført ligger hos revisor/enhetens øverste organ. Sikkerheten ivaretas ved at innsender har rolle/rettighet for innsending av årsregnskapet via Altinn, og ved at det bekreftes at årsregnskapet er fastsatt av kompetent organ.*

Brønnøysundregistrene, 08.05.2026



## Resultatregnskap

Beløp i: NOK	Note	2024	2023
<b>RESULTATREGNSKAP</b>			
<b>Inntekter</b>			
Salgsinntekt		248 567	1 270 772
<b>Sum inntekter</b>		<b>248 567</b>	<b>1 270 772</b>
<b>Kostnader</b>			
Lønnskostnad	1, 2	156 567	1 191 121
Annen driftskostnad		167 677	281 904
<b>Sum kostnader</b>		<b>324 244</b>	<b>1 473 025</b>
<b>Driftsresultat</b>		<b>-75 677</b>	<b>-202 253</b>
<b>Finansinntekter og finanskostnader</b>			
Annen renteinntekt		305	138
Annen finansinntekt		62 675	26 113
Verdiøkning av finansielle instrumenter vurdert til virkelig verdi		0	32 907
<b>Sum finansinntekter</b>		<b>62 980</b>	<b>59 158</b>
Annen rentekostnad		65	1 183
Annen finanskostnad		31 254	229 315
<b>Sum finanskostnader</b>		<b>31 319</b>	<b>230 498</b>
<b>Netto finans</b>		<b>31 661</b>	<b>-171 341</b>
<b>Resultat før skattekostnad</b>		<b>-44 016</b>	<b>-373 593</b>
Skattekostnad		0	-345
<b>Årsresultat</b>		<b>-44 016</b>	<b>-373 248</b>
<b>Overføringer og disponeringer</b>			
Annen egenkapital		-44 016	-373 248
<b>Sum overføringer og disponeringer</b>		<b>-44 016</b>	<b>-373 248</b>



## Balanse

Beløp i: NOK	Note	2024	2023
<b>BALANSE - EIENDELER</b>			
<b>Anleggsmidler</b>			
<b>Immaterielle eiendeler</b>			
Sum immaterielle eiendeler		0	0
<b>Varige driftsmidler</b>			
Sum varige driftsmidler		0	0
<b>Finansielle anleggsmidler</b>			
Lån til foretak i samme konsern	3	18 654	0
Investeringer i aksjer og andeler		252 772	152 772
Sum finansielle anleggsmidler		271 426	152 772
Sum anleggsmidler		271 426	152 772
<b>Omløpsmidler</b>			
<b>Varer</b>			
<b>Fordringer</b>			
Kundefordringer		0	32 412
Andre kortsiktige fordringer		49	4 530
Sum fordringer		49	36 942
<b>Investeringer</b>			
Markedsbaserte aksjer		153 592	262 680
Sum investeringer		153 592	262 680
<b>Bankinnskudd, kontanter og lignende</b>			
Bankinnskudd, kontanter og lignende		42 447	146 997
Sum bankinnskudd, kontanter og lignende		42 447	146 997
Sum omløpsmidler		196 089	446 619
<b>SUM EIENDELER</b>		<b>467 515</b>	<b>599 391</b>



### Balanse

Beløp i: NOK	Note	2024	2023
<b>BALANSE - EGENKAPITAL OG GJELD</b>			
<b>Egenkapital</b>			
<b>Innskutt egenkapital</b>			
Aksjekapital		30 000	30 000
<b>Sum innskutt egenkapital</b>		<b>30 000</b>	<b>30 000</b>
<b>Opptjent egenkapital</b>			
Annen egenkapital		292 750	336 767
<b>Sum opptjent egenkapital</b>		<b>292 750</b>	<b>336 767</b>
<b>Sum egenkapital</b>		<b>322 750</b>	<b>366 767</b>
<b>Gjeld</b>			
<b>Langsiktig gjeld</b>			
Sum avsetninger for forpliktelser		0	0
Annen langsiktig gjeld			
<b>Sum annen langsiktig gjeld</b>		<b>0</b>	<b>0</b>
<b>Sum langsiktig gjeld</b>		<b>0</b>	<b>0</b>
<b>Kortsiktig gjeld</b>			
Leverandørgjeld		10 379	13 705
Skyldige offentlige avgifter		17 537	112 182
Annen kortsiktig gjeld		116 849	106 738
<b>Sum kortsiktig gjeld</b>		<b>144 764</b>	<b>232 624</b>
<b>Sum gjeld</b>		<b>144 764</b>	<b>232 624</b>
<b>SUM EGENKAPITAL OG GJELD</b>		<b>467 514</b>	<b>599 391</b>



## Brønnøysundregistrene

### ÅRSREGNSKAP FOR REGNSKAPSÅRET 2024 - GENERELL INFORMASJON

Journalnummer: 2025 579071

#### Enheten

Organisasjonsnummer: 925 851 957  
Organisasjonsform: Aksjeselskap  
Foretaksnavn: SAPPHIRE INVEST AS  
Forretningsadresse: Suhms gate 20A  
0362 OSLO

#### Regnskapsår

Årsregnskapets periode: 01.01.2024 - 31.12.2024

#### Konsern

Morselskap i konsern: Nei

#### Regnskapsregler

Regler for små foretak benyttet: Ja  
Benyttet ved utarbeidelsen av  
årsregnskapet til selskapet: Regnskapslovens alminnelige regler

#### Årsregnskapet fastsatt av kompetent organ

Bekreftet av representant for selskapet: Thomas Per Johansson  
Dato for fastsettelse av årsregnskapet: 24.06.2025

#### Revisjon

Selskapet har besluttet at årsregnskapet  
ikke skal revideres: Ja  
Årsregnskapet er utarbeidet av ekstern  
autorisert regnskapsfører: Ja  
Ekstern autorisert regnskapsfører har i  
løpet av regnskapsåret bistått ved den  
løpende regnskapsføringen eller utført  
andre tjenester for selskapet enn å  
utarbeide årsregnskapet: Ja

#### Grunnlag for avgivelse

År 2024: Årsregnskap er elektronisk innlevert.  
År 2023: Tall er hentet fra elektronisk innlevert årsregnskap fra 2024.

*Det er ikke krav til at årsregnskapet m.v. som sendes til Regnskapsregisteret er undertegnet. Kontrollen på at dette er utført ligger hos revisor/enhetens øverste organ. Sikkerheten ivaretas ved at innsender har rolle/rettighet for innsending av årsregnskapet via Altinn, og ved at det bekreftes at årsregnskapet er fastsatt av kompetent organ.*

Brønnøysundregistrene, 26.06.2025

---

Brønnøysundregistrene  
Postadresse: Postboks 900, 8910 Brønnøysund  
Telefon: 75 00 75 00  
E-post: firmapost@brreg.no Internett: www.brreg.no  
Organisasjonsnummer: 974 760 673



Organisasjonsnr: 925 851 957  
SAPPHIRE INVEST AS

## RESULTATREGNSKAP

<b>Beløp i: NOK</b>	<b>Note</b>	<b>2024</b>	<b>2023</b>
<b>RESULTATREGNSKAP</b>			
<b>Inntekter</b>			
Salgsinntekt		248 567	1 270 772
<b>Sum inntekter</b>		<b>248 567</b>	<b>1 270 772</b>
<b>Kostnader</b>			
Lønnskostnad	1, 2	156 567	1 191 121
Annen driftskostnad		167 677	281 904
<b>Sum kostnader</b>		<b>324 244</b>	<b>1 473 025</b>
<b>Driftsresultat</b>		<b>-75 677</b>	<b>-202 253</b>
<b>Finansinntekter og finanskostnader</b>			
Annen renteinntekt		305	138
Annen finansinntekt		62 675	26 113
Verdiøkning av finansielle instrumenter vurdert til virkelig verdi		0	32 907
<b>Sum finansinntekter</b>		<b>62 980</b>	<b>59 158</b>
Annen rentekostnad		65	1 183
Annen finanskostnad		31 254	229 315
<b>Sum finanskostnader</b>		<b>31 319</b>	<b>230 498</b>
<b>Netto finans</b>		<b>31 661</b>	<b>-171 341</b>
<b>Resultat før skattekostnad</b>		<b>-44 016</b>	<b>-373 593</b>
Skattekostnad		0	-345
<b>Årsresultat</b>		<b>-44 016</b>	<b>-373 248</b>
<b>Overføringer og disponeringer</b>			
Annen egenkapital		-44 016	-373 248
<b>Sum overføringer og disponeringer</b>		<b>-44 016</b>	<b>-373 248</b>



Organisasjonsnr: 925 851 957  
SAPPHIRE INVEST AS

## BALANSE

Beløp i: NOK	Note	2024	2023
<b>BALANSE - EIENDELER</b>			
<b>Anleggsmidler</b>			
<b>Immaterielle eiendeler</b>			
Sum immaterielle eiendeler		0	0
<b>Varige driftsmidler</b>			
Sum varige driftsmidler		0	0
<b>Finansielle anleggsmidler</b>			
Lån til foretak i samme konsern	3	18 654	0
Investeringer i aksjer og andeler		252 772	152 772
Sum finansielle anleggsmidler		271 426	152 772
Sum anleggsmidler		271 426	152 772
<b>Omløpsmidler</b>			
<b>Varer</b>			
<b>Fordringer</b>			
Kundefordringer		0	32 412
Andre kortsiktige fordringer		49	4 530
Sum fordringer		49	36 942
<b>Investeringer</b>			
Markedsbaserte aksjer		153 592	262 680
Sum investeringer		153 592	262 680
<b>Bankinnskudd, kontanter og lignende</b>			
Bankinnskudd, kontanter og lignende		42 447	146 997
Sum bankinnskudd, kontanter og lignende		42 447	146 997
Sum omløpsmidler		196 089	446 619
<b>SUM EIENDELER</b>		<b>467 515</b>	<b>599 391</b>
<b>BALANSE - EGENKAPITAL OG GJELD</b>			
<b>Egenkapital</b>			
Innskutt egenkapital			
Aksjekapital		30 000	30 000



Sum innskutt egenkapital	30 000	30 000
<b>Opptjent egenkapital</b>		
Annen egenkapital	292 750	336 767
Sum opptjent egenkapital	292 750	336 767
Sum egenkapital	322 750	366 767
<b>Gjeld</b>		
<b>Langsiktig gjeld</b>		
Sum avsetninger for forpliktelser	0	0
Annen langsiktig gjeld		
Sum annen langsiktig gjeld	0	0
Sum langsiktig gjeld	0	0
<b>Kortsiktig gjeld</b>		
Leverandørgjeld	10 379	13 705
Skyldige offentlige avgifter	17 537	112 182
Annen kortsiktig gjeld	116 849	106 738
Sum kortsiktig gjeld	144 764	232 624
Sum gjeld	144 764	232 624
<b>SUM EGENKAPITAL OG GJELD</b>	<b>467 514</b>	<b>599 391</b>



Organisasjonsnr: 925 851 957  
SAPPHIRE INVEST AS

NOTEOPPLYSNINGER - SELSKAP - alle poster oppgitt i hele tall

## Note

### Regnskapsprinsipper

Årsregnskapet er satt opp i samsvar med regnskapsloven og god regnskapsskikk for små foretak. Salgsinntekter Inntektsføring ved salg av varer skjer på leveringstidspunktet. Tjenester inntektsføres etter hvert som de leveres. Klassifisering og vurdering av balanseposter Anleggsmidler er eiendeler bestemt til varig eie eller bruk. Eiendeler som er knyttet til varekretsløpet er klassifisert som omløpsmidler. Fordringer klassifiseres som omløpsmidler hvis de forfaller til betaling innen ett år etter transaksjonsdagen. Tilsvarende klassifiseres gjeld som kortsiktig hvis gjelden forfaller til betaling innen ett år. Omløpsmidler vurderes til laveste av anskaffelseskost og virkelig verdi. Kortsiktig gjeld balanseføres til nominelt beløp på etableringstidspunktet. Anleggsmidler vurderes til anskaffelseskost. Varige anleggsmidler avskrives etter en fornuftig avskrivningsplan. Anleggsmidlene nedskrives til virkelig verdi ved verdifall som ikke forventes å være forbigående. Langsiktig gjeld med unntak av andre avsetninger balanseføres til nominelt beløp på etableringstidspunktet. Fordringer Kundefordringer og andre fordringer er oppført i balansen til pålydende etter fradrag for avsetning til forventet tap. Avsetning til tap gjøres på grunnlag av individuelle vurderinger av de enkelte fordringene. Aksjer: Markedsbaserte finansielle omløpsmidler er vurdert til virkelig verdi. Andre aksjer er vurdert til kostpris. Skatt Skattekostnaden i resultatregnskapet omfatter både periodens betalbare skatt og endring i utsatt skatt. Utsatt skatt er beregnet med 22% på grunnlag av de midlertidige forskjeller som eksisterer mellom regnskapsmessige og skattemessige verdier, samt skattemessig underskudd til fremføring ved utgangen av regnskapsåret. Skatteøkende og skattereduserende midlertidige forskjeller som reverserer eller kan reversere i samme periode er fastsatt og skattevirkningen er beregnet på nettogrunnlaget. Selskapet har ikke endret regnskapsprinsipp fra 2023 til 2024.

## Note

1

### Antall årsverk i regnskapsåret

1.00

## Note

2

### Spesifisering av resultatregnskapet

#### Lønnskostnader

Lønn	Årets	Fjorårets
	75656.00	957600.00
Folketrygdavgift	Årets	Fjorårets



	19007.00	154421.00
<u>Andre ytelser</u>	<u>Årets</u>	<u>Fjorårets</u>
	61904.00	79101.00
<u>Sum lønnskostnader</u>	<u>Årets</u>	<u>Fjorårets</u>
	156567.00	1191121.00

## Note

### Ekstraordinære inntekter og kostnader

<u>Sum</u>	<u>Beløp</u>
------------	--------------

<u>Balanseført verdi 31.12.</u>	<u>Varige driftsmidler</u>	<u>Immaterielle eiend.</u>
---------------------------------	----------------------------	----------------------------

## Konsernregnskap

### Morselskapet sitt navn

### Forretningskontor for morselskapet

### Begrunnelse for at datterselskap er utelatt fra konsolideringen

### Konsern, tilknyttet selskap m.v. - fordringer og gjeld

#### Fordringer

<u>Samlet beløp - tilknyttet selskap</u>	<u>Årets</u>	<u>Fjorårets</u>
--	--------------	------------------

<u>Samlet beløp - foretak i samme konsern</u>	<u>Årets</u>	<u>Fjorårets</u>
---	--------------	------------------

<u>Samlet beløp - foretak i samme konsern</u>	<u>Årets</u>	<u>Fjorårets</u>
---	--------------	------------------

<u>Samlet beløp - felles kontrollert virksomhet</u>	<u>Årets</u>	<u>Fjorårets</u>
---	--------------	------------------

<u>Pantstillelse</u>	<u>Beløp</u>
----------------------	--------------

## Note

3

### Fordringer

Fordringer som forfaller senere enn ett år etter regnskapsårets slutt



18654.00

**Mer om fordringer**

<u>Beholdning av egne aksjer</u>	<u>Antall</u>	<u>Pålydende</u>	<u>Andel av aksjek.</u>
----------------------------------	---------------	------------------	-------------------------

**Note**

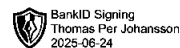
**Lån og sikkerhetsstillelse til medlemmer**

Er det gitt lån eller sikkerhetsstillelse til ledende personer: Nei

**Opplysninger om:**

**Medlemmer av:**

**Mer om lån og sikkerhetsstillelse**



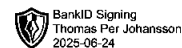
Årsregnskap for  
**SAPPHIRE INVEST AS**

925851957

Regnskapsår  
01.01.2024 - 31.12.2024



SAPPHIRE INVEST AS  
925 851 957

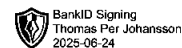


## Resultatregnskap

	Note	2024	2023
<b>Driftsinntekter</b>			
Salgsinntekt		248 567	1 270 772
<b>Sum driftsinntekter</b>		<b>248 567</b>	<b>1 270 772</b>
<b>Driftskostnader</b>			
Lønnskostnad	1, 2	-156 567	-1 191 121
Annen driftskostnad		-167 677	-281 904
<b>Sum driftskostnader</b>		<b>-324 244</b>	<b>-1 473 025</b>
<b>Driftsresultat</b>		<b>-75 677</b>	<b>-202 253</b>
<b>Finansinntekter</b>			
Annen renteinntekt		305	138
Annen finansinntekt		62 675	26 113
Verdiøkning av finansielle instrumenter vurdert til virkelig verdi		0	32 907
<b>Sum finansinntekter</b>		<b>62 980</b>	<b>59 158</b>
<b>Finanskostnader</b>			
Annen rentekostnad		-65	-1 183
Annen finanskostnad		-31 254	-229 315
<b>Sum finanskostnader</b>		<b>-31 319</b>	<b>-230 498</b>
<b>Netto finans</b>		<b>31 661</b>	<b>-171 341</b>
<b>Resultat før skattekostnad</b>		<b>-44 016</b>	<b>-373 593</b>
Skattekostnad		0	345
<b>Årsresultat</b>		<b>-44 016</b>	<b>-373 248</b>
<b>Overføringer</b>			
Annen egenkapital		-44 016	-373 248
<b>Sum overføringer</b>		<b>-44 016</b>	<b>-373 248</b>



SAPPHIRE INVEST AS  
925 851 957

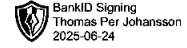


## Balanse

	Note	31.12.2024	31.12.2023
<b>EIENDELER</b>			
<b>Anleggsmidler</b>			
<b>Finansielle anleggsmidler</b>			
Lån til foretak i samme konsern	3	18 654	0
Investeringer i aksjer og andeler		252 772	152 772
<b>Sum finansielle anleggsmidler</b>		<b>271 426</b>	<b>152 772</b>
<b>Sum anleggsmidler</b>		<b>271 426</b>	<b>152 772</b>
<b>Omløpsmidler</b>			
<b>Fordringer</b>			
Kundefordringer		0	32 412
Andre kortsiktige fordringer		49	4 530
<b>Sum fordringer</b>		<b>49</b>	<b>36 942</b>
<b>Investeringer</b>			
Markedsbaserte aksjer		153 592	262 680
<b>Sum investeringer</b>		<b>153 592</b>	<b>262 680</b>
<b>Bankinnskudd, kontanter og lignende</b>			
Bankinnskudd, kontanter og lignende		42 447	146 997
<b>Sum bankinnskudd, kontanter og lignende</b>		<b>42 447</b>	<b>146 997</b>
<b>Sum omløpsmidler</b>		<b>196 089</b>	<b>446 619</b>
<b>SUM EIENDELER</b>		<b>467 514</b>	<b>599 391</b>



SAPPHIRE INVEST AS  
925 851 957



## Balanse

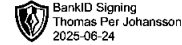
	Note	31.12.2024	31.12.2023
<b>EGENKAPITAL OG GJELD</b>			
<b>Egenkapital</b>			
<b>Innskutt egenkapital</b>			
Aksjekapital		30 000	30 000
<b>Sum innskutt egenkapital</b>		<b>30 000</b>	<b>30 000</b>
<b>Opptjent egenkapital</b>			
Annen egenkapital		292 750	336 767
<b>Sum opptjent egenkapital</b>		<b>292 750</b>	<b>336 767</b>
<b>Sum egenkapital</b>		<b>322 750</b>	<b>366 767</b>
<b>Gjeld</b>			
<b>Kortsiktig gjeld</b>			
Leverandørgjeld		10 379	13 705
Skyldige offentlige avgifter		17 537	112 182
Annen kortsiktig gjeld		116 849	106 738
<b>Sum kortsiktig gjeld</b>		<b>144 764</b>	<b>232 624</b>
<b>Sum gjeld</b>		<b>144 764</b>	<b>232 624</b>
<b>SUM EGENKAPITAL OG GJELD</b>		<b>467 514</b>	<b>599 391</b>

OSLO, 24.06.2025

Thomas Per Johansson  
styrets leder / daglig leder



SAPPHIRE INVEST AS  
925 851 957



## Noter

### Regnskapsprinsipper

Årsregnskapet er satt opp i samsvar med regnskapsloven og god regnskapsskikk for små foretak.

### Salgsinntekter

Inntektsføring ved salg av varer skjer på leveringstidspunktet. Tjenester inntektsføres etter hvert som de leveres.

### Klassifisering og vurdering av balanseposter

Anleggsmidler er eiendeler bestemt til varig eie eller bruk. Eiendeler som er knyttet til varekretsløpet er klassifisert som omløpsmidler. Fordringer klassifiseres som omløpsmidler hvis de forfaller til betaling innen ett år etter transaksjonsdagen. Tilsvarende klassifiseres gjeld som kortsiktig hvis gjelden forfaller til betaling innen ett år.

Omløpsmidler vurderes til laveste av anskaffelseskost og virkelig verdi. Kortsiktig gjeld balanseføres til nominelt beløp på etableringstidspunktet. Anleggsmidler vurderes til anskaffelseskost. Varige anleggsmidler avskrives etter en fornuftig avskrivningsplan. Anleggsmidlene nedskrives til virkelig verdi ved verdifall som ikke forventes å være forbigående. Langsiktig gjeld med unntak av andre avsetninger balanseføres til nominelt beløp på etableringstidspunktet.

### Fordringer

Kundefordringer og andre fordringer er oppført i balansen til pålydende etter fradrag for avsetning til forventet tap. Avsetning til tap gjøres på grunnlag av individuelle vurderinger av de enkelte fordringene.

### Aksjer:

Markedsbaserte finansielle omløpsmidler er vurdert til virkelig verdi. Andre aksjer er vurdert til kostpris.

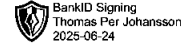
### Skatt

Skattekostnaden i resultatregnskapet omfatter både periodens betalbare skatt og endring i utsatt skatt. Utsatt skatt er beregnet med 22% på grunnlag av de midlertidige forskjeller som eksisterer mellom regnskapsmessige og skattemessige verdier, samt skattemessig underskudd til fremføring ved utgangen av regnskapsåret. Skatteøkende og skattereduserende midlertidige forskjeller som reverserer eller kan reversere i samme periode er fastsatt og skattevirkningen er beregnet på nettogrunnlaget.

Selskapet har ikke endret regnskapsprinsipp fra 2023 til 2024.



SAPPHIRE INVEST AS  
925 851 957



## Note 1 - Antall årsverk

Antall årsverk sysselsatt i regnskapsåret: 1

## Note 2 - Lønnskostnader

Spesifikasjon av lønnskostnader	2024	2023
Lønn	75 656	957 600
Arbeidsgiveravgift	19 007	154 421
Pensjonskostnader	0	0
Andre relaterte ytelser	61 904	79 101
<b>Sum</b>	<b>156 567</b>	<b>1 191 121</b>

## Note 3 - Fordringer

Fordringer som forfaller senere enn ett år etter regnskapsårets slutt 18 654

## Lån og sikkerhetsstillelse til ledende personer, eiere med videre

Det er ikke gitt lån eller sikkerhetsstillelse til medlemmer av styrende organer.



Årsregnskap for  
**SAPPHIRE INVEST AS**

925851957

Regnskapsår  
01.01.2024 - 31.12.2024



SAPPHIRE INVEST AS  
925 851 957

## Resultatregnskap

	Note	2024	2023
<b>Driftsinntekter</b>			
Salgsinntekt		248 567	1 270 772
<b>Sum driftsinntekter</b>		<b>248 567</b>	<b>1 270 772</b>
<b>Driftskostnader</b>			
Lønnskostnad	1, 2	-156 567	-1 191 121
Annen driftskostnad		-167 677	-281 904
<b>Sum driftskostnader</b>		<b>-324 244</b>	<b>-1 473 025</b>
<b>Driftsresultat</b>		<b>-75 677</b>	<b>-202 253</b>
<b>Finansinntekter</b>			
Annen renteinntekt		305	138
Annen finansinntekt		62 675	26 113
Verdiøkning av finansielle instrumenter vurdert til virkelig verdi		0	32 907
<b>Sum finansinntekter</b>		<b>62 980</b>	<b>59 158</b>
<b>Finanskostnader</b>			
Annen rentekostnad		-65	-1 183
Annen finanskostnad		-31 254	-229 315
<b>Sum finanskostnader</b>		<b>-31 319</b>	<b>-230 498</b>
<b>Netto finans</b>		<b>31 661</b>	<b>-171 341</b>
<b>Resultat før skattekostnad</b>		<b>-44 016</b>	<b>-373 593</b>
Skattekostnad		0	345
<b>Årsresultat</b>		<b>-44 016</b>	<b>-373 248</b>
<b>Overføringer</b>			
Annen egenkapital		-44 016	-373 248
<b>Sum overføringer</b>		<b>-44 016</b>	<b>-373 248</b>



SAPPHIRE INVEST AS  
925 851 957

### Balanse

	Note	31.12.2024	31.12.2023
<b>EIENDELER</b>			
<b>Anleggsmidler</b>			
<b>Finansielle anleggsmidler</b>			
Lån til foretak i samme konsern	3	18 654	0
Investeringer i aksjer og andeler		252 772	152 772
<b>Sum finansielle anleggsmidler</b>		<b>271 426</b>	<b>152 772</b>
<b>Sum anleggsmidler</b>		<b>271 426</b>	<b>152 772</b>
<b>Omløpsmidler</b>			
<b>Fordringer</b>			
Kundefordringer		0	32 412
Andre kortsiktige fordringer		49	4 530
<b>Sum fordringer</b>		<b>49</b>	<b>36 942</b>
<b>Investeringer</b>			
Markedsbaserte aksjer		153 592	262 680
<b>Sum investeringer</b>		<b>153 592</b>	<b>262 680</b>
<b>Bankinnskudd, kontanter og lignende</b>			
Bankinnskudd, kontanter og lignende		42 447	146 997
<b>Sum bankinnskudd, kontanter og lignende</b>		<b>42 447</b>	<b>146 997</b>
<b>Sum omløpsmidler</b>		<b>196 089</b>	<b>446 619</b>
<b>SUM EIENDELER</b>		<b>467 514</b>	<b>599 391</b>



SAPPHIRE INVEST AS  
925 851 957

## Balanse

	Note	31.12.2024	31.12.2023
<b>EGENKAPITAL OG GJELD</b>			
<b>Egenkapital</b>			
<b>Innskutt egenkapital</b>			
Aksjekapital		30 000	30 000
<b>Sum innskutt egenkapital</b>		<b>30 000</b>	<b>30 000</b>
<b>Opptjent egenkapital</b>			
Annen egenkapital		292 750	336 767
<b>Sum opptjent egenkapital</b>		<b>292 750</b>	<b>336 767</b>
<b>Sum egenkapital</b>		<b>322 750</b>	<b>366 767</b>
<b>Gjeld</b>			
<b>Kortsiktig gjeld</b>			
Leverandørgjeld		10 379	13 705
Skyldige offentlige avgifter		17 537	112 182
Annen kortsiktig gjeld		116 849	106 738
<b>Sum kortsiktig gjeld</b>		<b>144 764</b>	<b>232 624</b>
<b>Sum gjeld</b>		<b>144 764</b>	<b>232 624</b>
<b>SUM EGENKAPITAL OG GJELD</b>		<b>467 514</b>	<b>599 391</b>

OSLO, 24.06.2025

Thomas Per Johansson  
styrets leder / daglig leder



SAPPHIRE INVEST AS  
925 851 957

## Noter

### Regnskapsprinsipper

Årsregnskapet er satt opp i samsvar med regnskapsloven og god regnskapsskikk for små foretak.

#### Salgsinntekter

Inntektsføring ved salg av varer skjer på leveringstidspunktet. Tjenester inntektsføres etter hvert som de leveres.

#### Klassifisering og vurdering av balanseposter

Anleggsmidler er eiendeler bestemt til varig eie eller bruk. Eiendeler som er knyttet til varekretsløpet er klassifisert som omløpsmidler. Fordringer klassifiseres som omløpsmidler hvis de forfaller til betaling innen ett år etter transaksjonsdagen. Tilsvarende klassifiseres gjeld som kortsiktig hvis gjelden forfaller til betaling innen ett år.

Omløpsmidler vurderes til laveste av anskaffelseskost og virkelig verdi. Kortsiktig gjeld balanseføres til nominelt beløp på etableringstidspunktet. Anleggsmidler vurderes til anskaffelseskost. Varige anleggsmidler avskrives etter en fornuftig avskrivningsplan. Anleggsmidlene nedskrives til virkelig verdi ved verdifall som ikke forventes å være forbigående. Langsiktig gjeld med unntak av andre avsetninger balanseføres til nominelt beløp på etableringstidspunktet.

#### Fordringer

Kundefordringer og andre fordringer er oppført i balansen til pålydende etter fradrag for avsetning til forventet tap. Avsetning til tap gjøres på grunnlag av individuelle vurderinger av de enkelte fordringene.

#### Aksjer:

Markedsbaserte finansielle omløpsmidler er vurdert til virkelig verdi. Andre aksjer er vurdert til kostpris.

#### Skatt

Skattekostnaden i resultatregnskapet omfatter både periodens betalbare skatt og endring i utsatt skatt. Utsatt skatt er beregnet med 22% på grunnlag av de midlertidige forskjeller som eksisterer mellom regnskapsmessige og skattemessige verdier, samt skattemessig underskudd til fremføring ved utgangen av regnskapsåret. Skatteøkende og skattereduserende midlertidige forskjeller som reverserer eller kan reversere i samme periode er fastsatt og skattevirkningen er beregnet på netto grunnlaget.

Selskapet har ikke endret regnskapsprinsipp fra 2023 til 2024.



SAPPHIRE INVEST AS  
925 851 957

## Note 1 - Antall årsverk

Antall årsverk sysselsatt i regnskapsåret: 1

## Note 2 - Lønnskostnader

Spesifikasjon av lønnskostnader	2024	2023
Lønn	75 656	957 600
Arbeidsgiveravgift	19 007	154 421
Pensjonskostnader	0	0
Andre relaterte ytelser	61 904	79 101
<b>Sum</b>	<b>156 567</b>	<b>1 191 121</b>

## Note 3 - Fordringer

Fordringer som forfaller senere enn ett år etter regnskapsårets slutt 18 654

## Lån og sikkerhetsstillelse til ledende personer, eiere med videre

Det er ikke gitt lån eller sikkerhetsstillelse til medlemmer av styrende organer.