



ÅRSREGNSKAPET FOR REGNSKAPSÅRET 2020 - GENERELL INFORMASJON

Enheten

Organisasjonsnummer: 916 952 538
Organisasjonsform: Aksjeselskap
Foretaksnavn: ORKLAND ENERGI HOLDING AS
Forretningsadresse: Megardsvegen 1
7320 FANNREM

Regnskapsår

Årsregnskapets periode: 01.01.2020 - 31.12.2020

Konsern

Mørselskap i konsern: Ja
Konsernregnskap lagt ved: Ja

Regnskapsregler

Regler for små foretak benyttet: Nei
Benyttet ved utarbeidelsen av årsregnskapet til selskapet: Regnskapslovens alminnelige regler
Benyttet ved utarbeidelsen av årsregnskapet til konsernet: Regnskapslovens alminnelige regler

Årsregnskapet fastsatt av kompetent organ

Bekreftet av representant for selskapet: Eirik Jørum
Dato for fastsettelse av årsregnskapet: 23.06.2021

Grunnlag for avgivelse

År 2020: Årsregnskapet er elektronisk innlevert
År 2019: Tall er hentet fra elektronisk innlevert årsregnskap fra 2020

Det er ikke krav til at årsregnskapet m.v. som sendes til Regnskapsregisteret er undertegnet. Kontrollen på at dette er utført ligger hos revisor/enhetens øverste organ. Sikkerheten ivaretas ved at innsender har rolle/rettighet for innsending av årsregnskapet via Altinn, og ved at det bekreftes at årsregnskapet er fastsatt av kompetent organ.

Brønnøysundregistrene, 14.06.2022



Resultatregnskap

Beløp i: NOK	Note	2020	2019
RESULTATREGNSKAP			
Inntekter			
Annen driftsinntekt	2	3 540 000	2 987 746
Sum inntekter		3 540 000	2 987 746
Kostnader			
Varekostnad			6 573
Lønnskostnad	3	2 871 167	3 524 516
Avskrivning på varige driftsmidler og immaterielle eiendeler	5,6	31 766	15 556
Annen driftskostnad	3	840 248	645 146
Sum kostnader		3 743 181	4 191 791
Driftsresultat		-203 181	-1 204 045
Finansinntekter og finanskostnader			
Renteinntekt fra foretak i samme konsern	10	952 047	
Annen renteinntekt		491 737	2 516 143
Konsernbidrag	10		1 865 630
Andel av inntekt fra tilknyttet selskap	8	4 746 134	1 867 934
Sum finansinntekter		6 189 918	6 249 707
Rentekostnad til foretak i samme konsern		97 422	321 405
Annen rentekostnad		2 828 233	2 789 224
Annen finanskostnad		68 939	86 373
Sum finanskostnader		2 994 594	3 197 002
Netto finans		3 195 324	3 052 705
Ordinært resultat før skattekostnad		2 992 143	1 848 660
Skattekostnad på ordinært resultat	4	-372 141	-342
Ordinært resultat etter skattekostnad		3 364 284	1 849 002
Årsresultat		3 364 284	1 849 002
Overføringer og disponeringer			
Ordinært utbytte	15	4 750 000	4 750 000



Resultatregnskap

Beløp i: NOK	Note	2020	2019
Overføringer til/fra annen egenkapital		-1 385 716	-2 900 998
Sum overføringer og disponeringer		3 364 284	1 849 002



Balanse

Beløp i: NOK	Note	2020	2019
BALANSE - EIENDELER			
Anleggsmidler			
Immaterielle eiendeler			
Utsatt skattefordel	4	372 483	342
Sum immaterielle eiendeler		372 483	342
Varige driftsmidler			
Driftsløsøre, inventar, verktøy, kontormaskiner og lignende	6,11	191 336	54 444
Sum varige driftsmidler		191 336	54 444
Finansielle anleggsmidler			
Investering i datterselskap	7,11	64 722 840	63 522 840
Lån til foretak i samme konsern	10	3 131 888	
Investeringer i tilknyttet selskap	8	46 869 119	43 790 978
Investeringer i aksjer og andeler	9	6 000	6 000
Sum finansielle anleggsmidler		114 729 847	107 319 818
Sum anleggsmidler		115 293 666	107 374 604
Omløpsmidler			
Varer			
Fordringer			
Kundefordringer	11	0	82 034
Andre fordringer		21 151	69 204
Konsernfordringer	10	31 607 905	4 680 790
Sum fordringer		31 629 056	4 832 028
Bankinnskudd, kontanter og lignende			
Bankinnskudd, kontanter og lignende	13	30 456 152	46 009 627
Sum bankinnskudd, kontanter og lignende		30 456 152	46 009 627
Sum omløpsmidler		62 085 208	50 841 655
SUM EIENDELER		177 378 874	158 216 259



Balanse

Beløp i: NOK	Note	2020	2019
BALANSE - EGENKAPITAL OG GJELD			
Egenkapital			
Innskutt egenkapital			
Selskapskapital	14,15	50 000 000	50 000 000
Overkurs	15	13 893 530	13 893 530
Sum innskutt egenkapital		63 893 530	63 893 530
Opptjent egenkapital			
Fond for vurderingsforskjeller	15	4 746 075	1 985 151
Annen egenkapital	15	29 497 276	33 643 915
Sum opptjent egenkapital		34 243 351	35 629 066
Sum egenkapital		98 136 881	99 522 596
Gjeld			
Langsiktig gjeld			
Annen langsiktig gjeld			
Øvrig langsiktig gjeld	10	50 000 000	50 000 000
Sum annen langsiktig gjeld		50 000 000	50 000 000
Sum langsiktig gjeld		50 000 000	50 000 000
Kortsiktig gjeld			
Gjeld til kredittinstitusjoner	11	9 883 380	
Leverandørgjeld		58 727	370 129
Skyldige offentlige avgifter		330 904	274 676
Utbytte	15	4 750 000	4 750 000
Kortsiktig konserngjeld	10	11 217 642	
Annen kortsiktig gjeld		3 001 340	3 298 858
Sum kortsiktig gjeld		29 241 993	8 693 663
Sum gjeld		79 241 993	58 693 663
SUM EGENKAPITAL OG GJELD		177 378 874	158 216 259



Konsernets resultatregnskap

Beløp i: NOK	Note	2020	2019
RESULTATREGNSKAP			
Inntekter			
Salgsinntekt	2	55 184 373	92 484 950
Annen driftsinntekt	2	2 584 201	3 259 957
Sum inntekter		57 768 574	95 744 907
Kostnader			
Endring i beholdning av varer under tilvirkning og ferdig tilvirkede varer		1 091 094	2 897 245
Varekostnad		32 013 325	65 483 779
Lønnskostnad	3	13 887 001	9 598 518
Avskrivning på varige driftsmidler og immaterielle eiendeler	5,6	3 956 083	3 354 124
Annen driftskostnad	3	9 862 805	12 238 986
Sum kostnader		60 810 308	93 572 652
Driftsresultat		-3 041 734	2 172 255
Finansinntekter og finanskostnader			
Annen renteinntekt		603 643	2 627 098
Annen finansinntekt		8 305	33 416
Andel av inntekt fra tilknyttet selskap	8	4 746 134	1 867 934
Sum finansinntekter		5 358 082	4 528 448
Annen rentekostnad		3 165 874	2 848 161
Annen finanskostnad		81 090	249 919
Sum finanskostnader		3 246 964	3 098 080
Netto finans		2 111 118	1 430 368
Ordinært resultat før skattekostnad		-930 616	3 602 623
Skattekostnad på ordinært resultat	4	46 558	1 160 293
Ordinært resultat etter skattekostnad		-977 174	2 442 330
Årsresultat		-977 174	2 442 330
Minoritetsinteresser		-1 925 163	-1 046 178



Konsernets resultatregnskap

Beløp i: NOK	Note	2020	2019
Årsresultat etter minoritetsinteresser		947 989	3 488 508
Overføringer og disponeringer			
Ordinært utbytte	15	4 750 000	4 750 000
Overføringer til/fra annen egenkapital	15	-5 727 174	-2 307 671
Sum overføringer og disponeringer		-977 174	2 442 329



Konsernets balanse

Beløp i: NOK	Note	2020	2019
BALANSE - EIENDELER			
Anleggsmidler			
Immaterielle eiendeler			
Konsesjoner, patenter, lisenser, varemerker og lignende rettigheter	5	323 572	113 030
Utsatt skattefordel	4	646 685	993 920
Goodwill	5	2 385 334	3 180 445
Sum immaterielle eiendeler		3 355 591	4 287 395
Varige driftsmidler			
Tomter, bygninger og annen fast eiendom	6,11	12 741 285	7 916 662
Anlegg under utførelse	6	7 897 001	6 569 469
Maskiner og anlegg	6	99 559 368	53 883 305
Driftsløsøre, inventar, verktøy, kontormaskiner og lignende	6,11	757 925	668 399
Sum varige driftsmidler		120 955 579	69 037 835
Finansielle anleggsmidler			
Investeringer i tilknyttet selskap	8	46 869 119	43 790 978
Investeringer i aksjer og andeler	9	753 806	754 806
Andre fordringer		1 997 607	631 691
Sum finansielle anleggsmidler		49 620 532	45 177 475
Sum anleggsmidler		173 931 702	118 502 705
Omløpsmidler			
Varer			
Varer	11,12	1 017 641	711 124
Sum varer		1 017 641	711 124
Fordringer			
Kundefordringer	11	13 322 566	23 470 097
Andre fordringer		5 181 037	1 094 424
Sum fordringer		18 503 603	24 564 521
Bankinnskudd, kontanter og lignende			
Bankinnskudd, kontanter og lignende	13	40 329 585	60 716 927



Konsernets balanse

Beløp i: NOK	Note	2020	2019
Sum bankinnskudd, kontanter og lignende		40 329 585	60 716 927
Sum omløpsmidler		59 850 829	85 992 572
SUM EIENDELER		233 782 531	204 495 277

BALANSE - EGENKAPITAL OG GJELD

Egenkapital

Innskutt egenkapital

Selskapskapital	14,15	50 000 000	50 000 000
Overkurs	15	13 893 530	13 893 530
Sum innskutt egenkapital		63 893 530	63 893 530

Opptjent egenkapital

Fond for vurderingsforskjeller	15	4 746 075	1 985 151
Annen egenkapital	15	48 889 210	55 452 144
Minoritetsinteresser	15	-403 019	722 143
Sum opptjent egenkapital		53 232 266	58 159 438

Sum egenkapital

117 125 796 **122 052 968**

Gjeld

Langsiktig gjeld

Pensjonsforpliktelser		39 046	39 046
Sum avsetninger for forpliktelser		39 046	39 046

Annen langsiktig gjeld

Gjeld til kredittinstitusjoner	11	31 302 048	70 501
Øvrig langsiktig gjeld	10	50 000 000	50 003 050
Sum annen langsiktig gjeld		81 302 048	50 073 551

Sum langsiktig gjeld

81 341 094 **50 112 597**

Kortsiktig gjeld

Gjeld til kredittinstitusjoner	11	9 883 380	261 236
Leverandørgjeld		6 889 515	15 306 127
Betalbar skatt	4		565 673



Konsernets balanse

Beløp i: NOK	Note	2020	2019
Skyldige offentlige avgifter		2 515 845	867 494
Utbytte	15	4 750 000	4 750 000
Annen kortsiktig gjeld		11 276 901	10 579 182
Sum kortsiktig gjeld		35 315 641	32 329 712
Sum gjeld		116 656 735	82 442 309
SUM EGENKAPITAL OG GJELD		233 782 531	204 495 277



2020

Org.nr. 916 952 538

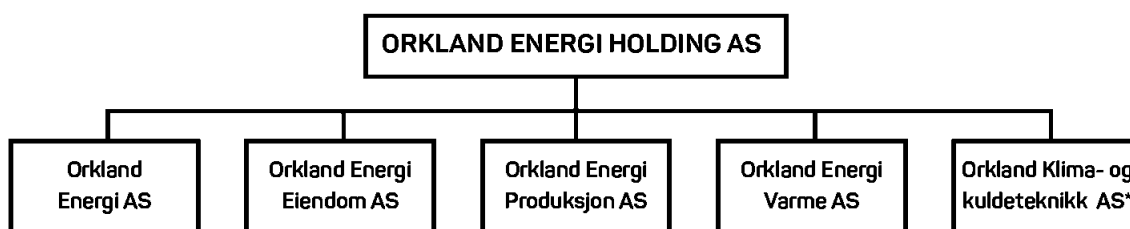
Orkland Energi Holding AS
ÅRSBERETNING OG ÅRSREGNSKAP



Orkland Energi Holding AS – Årsrapport 2020

Orkland Energi Holding AS

STYRETS BERETNING



Styret

Styret består av 6 medlemmer valgt av generalforsamlingen, som i 2020 var Orkland kommunestyre.

Blant styrets medlemmer velger generalforsamlingen styrets leder og nestleder.

Styrets sammensetning:

Medlemmer:

Torbjørn Evjen, leder
Sidsel Rian, nestleder
Erik Dragset
Hanne Kvernmo
Jenny Smolan
Tormod Slupphaug

Varamedlemmer:

1. Anne-Kristin Fjellstad
2. Jan Arild Sletvold
3. Eystein Løkken

Styret hadde i 2020 5 møter der det i alt ble behandlet 49 saker. Det ble i tillegg avholdt et strategiseminar.

Organisasjonsform

Orkland Energi Holding AS er en direkte fortsettelse av Orkedal Kommunes Elektrisitetsverk som ble stiftet 23. januar 1915. Konsernet er heleid av Orkland kommune og er benevnt Orkland Energi siden 2019.

Selskapet er organisert som et konsern der morselskapet eier minst 50 % av aksjene i datterselskapene. Organiseringen er i henhold til nye bestemmelser i energiloven, gjeldende fra 2021.

Figuren viser konsernet med de heleide datterselskapene. I konsernet inngår også Orkland Energi Proff AS som eies 50 %.

**Orkland Klima- og kuldeteknikk er et heleid selskap fra og med februar 2021.*

I tillegg har Orkland Energi-konsernet eierandeler/interesser i Nettselskapet AS, HMS Tjenesten Orkladal AS, Sundlikraft AS, Jamtåsbekken vasskraftlag DA, Thamsklyngen, Orkladal Næringsforening og Næringsshagen i Orkdalsregionen AS.



Virksomhetens art og hvor den drives

Selskapets formål er produksjon, overføring og omsetning av energi, samt annen forretningsmessig virksomhet og tjenester knyttet til dette.

Orkland Energi AS

selger primært strøm og relaterte produkter til kunder i Orkland kommune.

Orkland Energi Produksjon AS

eier vannkraftverk i Vorma og Leirbekken.

Orkland Energi Varme AS

driver fjernvarmevirksomhet med basis i spillvarme fra Elkem Thamshavn, med ca 50 kunder tilknyttet fjernvarmenettet.

Orkland Energi Eiendom AS

eier sitt administrasjonsbygg på Fannrem, og driver der utleievirksomhet.

Orkland Klima- og kuldeteknikk AS

opererer regionalt i bedriftsmarkedet med kjøletjenester og-produkter og i privatmarkedet med salg og service av varmepumper.

Orkland Energi Proff AS

drifter kraftstasjonene Vorma og Leirbekken.

Nettselskapet AS

eier og drifter strømnettet i hele eller deler av kommunene Orkland, Heim, Hitra, Ørland og Indre Fosen.

Likestilling

Ved inngangen til 2021 var det i konsernet 19 fast ansatte, inkludert en lærling, hvorav 14 menn og 5 kvinner. Til sammen utgjør disse ca 18,5 årsverk. Konsernstyret består av 3 menn og 3 kvinner.

Selskapets personalpolitikk anses å være kjønnsnøytral på alle områder. Etter vår oppfatning er likestillingsspørsmål tilfredsstillende ivaretatt, og det er ikke iverksatt eller planlagt konkrete tiltak innenfor dette området. Det er ikke mottatt tilbakemeldinger om at noen opplever selskapets personalpolitikk som kjønnsdiskriminerende.

Ikke-diskriminering og tilgjengelighet

Vi mener at det ikke gjøres forskjeller på ansatte eller arbeidssøkere på grunn av etnisitet, nasjonal opprinnelse, avstamning, hudfarge, språk, religion eller livssyn. Arbeidslokalene vurderes som lett tilgjengelige for personer med bevegelseshemninger.

Arbeidsmiljø

Helse-, miljø- og sikkerhetsarbeidet (HMS) er gitt høy prioritet i bedriften. Internkontroll er etablert, og det legges vekt på at alle i organisasjonen skal bidra til et godt arbeidsmiljø. I 2020 ble det ikke registrert yrkesskader med fravær. Det totale sykefraværet i selskapet var på 4 %. Av dette utgjorde korttidssykefraværet 0,5 %.

Konsernet har en kompetent bemanning og anses som en attraktiv arbeidsgiver i Orkland kommune. Det har så langt ikke vært vanskelig å rekruttere kvalifisert personell til ledige stillinger.

Ytre miljø

Orkland Energi-konsernet ønsker, gjennom satsing på fornybar energi, å redusere utslippet av klimagasser. Eksempler på dette er fjernvarmeleveransene som er 98 % fornybar, miljøvennlig kraftproduksjon samt utfasing av fossile energikilder og klimagasser gjennom Orkland Klima- og kuldeteknikks tjenester.

Gjennom vårt engasjement i Thamsklyngen bidrar vi til det grønne skiftet i regionen.

Det legges stor vekt på at det ved bedriften brukes miljøvennlige stoffer og at håndtering av farlig avfall foregår korrekt, slik at virksomheten i minst mulig grad bidrar til forurensning av det ytre miljø.

Orkland Energi Holding AS – Årsrapport 2020

Forsknings- og utviklingsaktiviteter

Konsernet bidrar jevnlig i fellesfinansierte forskningsprosjekter i bransjereggi. Det pågår dessuten kontinuerlig utvikling av kompetanse og interne prosesser som skal bidra til forbedret effektivitet og kundeservice.

Bidrag til lokale lag og organisasjoner

I 2020 bidro Orkland Energi med mer enn 700 000 kr i støtte til mer enn 40 lag og foreninger i hele Orkland kommune.

Kraftproduksjon

2020 var et normalår for kraftproduksjonen med 11 GWh.

Energimarkedet

Orkland Energi har en høy markedsandel i Orkland kommune.

Gjennomsnittlig kraftpris i Midt-Norge var i 2020 10 øre/kWh, mot 38 øre/kWh i 2019. Gjennomsnittsprisen for de 10 siste årene er 28 øre/kWh.

Fjernvarmeleveranse

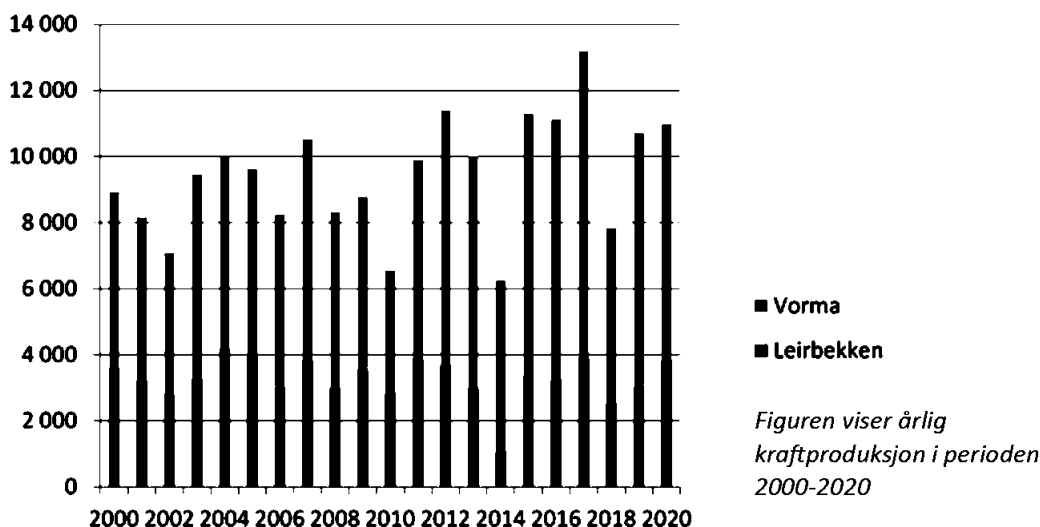
I 2020 ble fjernvarmenettet forlenget til Grønøra vest for å forsyne industribedrifter og annet næringsliv. På grunn av ombyggingen ble andelen fornybar energi i 2020 95,5 %, noe lavere enn normalt.

Covid-19

Konsernet har unngått store negative konsekvenser relatert til pandemien, men indirekte har kraftprisene blitt redusert på grunn av redusert energietterspørsel i Europa. Orkland Klima- og kuldeteknikk har fått redusert sin omsetning, spesielt mot privatmarkedet, og måtte i en periode våren 2020 permittere noen av sine ansatte. Utbyggingen av fjernvarmenettet ble i liten grad påvirket av pandemien, selv med bruk av utenlandsk arbeidskraft.

Utsikter framover

Gjennom etablering av Nettselskapet AS i 2019, sammen med Sodvin SA, Fosenkraft AS og Rissa Kraftlag SA, adresseres mange av de utfordringene bransjen står overfor. Engasjementet i Nettselskapet forventes å gi økt avkastning, lavere nettleie og styrket kompetanse, samtidig som lokal tilstedeværelse og leveringssikkerhet opprettholdes.



Fjernvarmesatsingen er langsiktig og i tråd med Orkland kommunes ønsker om utnyttelse av spillenergi fra industrien i kommunen. Vekst i industri og byggeaktivitet i kommunen har medført behov for betydelige investeringer i utvidelse og forsterkning av fjernvarmenettet i 2020. Leveransen av vannbåren energi gjennom fjernvarmenettet forventes å dobles de kommende årene.

De lave kraftprisene i 2020 medførte svakere resultater både for kraftproduksjons- og fjernvarmevirksomheten. I et markedsbasert energisystem dominert av vann- og vindkraft må det påregnes store prisvariasjoner grunnet ulike værforhold, men mye tyder på at 2020 vil være et unntaksår. Markedet forventer en kraftpris på ca 30 øre/kWh de kommende årene.

Sammenslåingen til Orkland kommune har gitt vekstmuligheter for konsernet innen strømsalg og i nye forretningsområder, men vi observerer stadig økende konkurranse og pressede fortjenestemarginer for strømsalgsvirksomheten.

Økt fokus på klimautfordringer og behovet for fornybare energiløsninger gir nye muligheter for konsernet, blant annet gjennom tett dialog med kommune og næringsliv i arbeidet som foregår i Thamsklyngen.

Økonomi

Orkland Energi-konsernets regnskap er ført etter aksjeloven og regnskapsloven samt god regnskapsskikk. Styret mener det fremlagte regnskap og årsberetning gir et fullstendig bilde av selskapet.

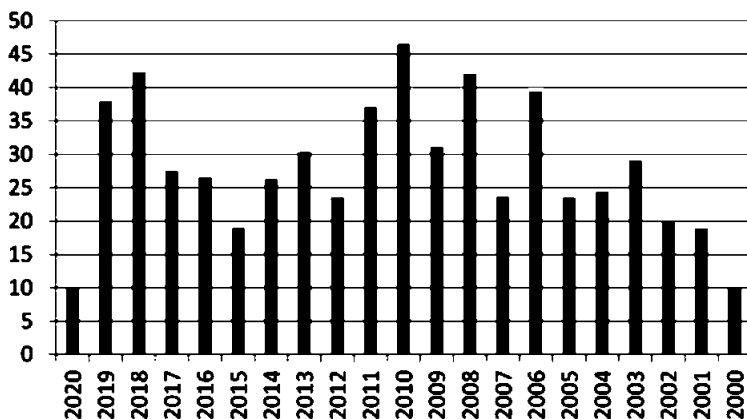
Likviditeten i konsernet anses som tilfredsstillende.

Resultatandel fra Nettselskapet AS innregnes i konsernregnskapet etter egenkapitalmetoden.

Hovedtallene for konsernet i 2019 og 2020 er ikke direkte sammenlignbare med tidligere år, da konsernets daværende største virksomhet ikke lenger er en del av konsernet.

Årets driftsunderskudd for konsernet ble kr 3 041 734,-. Årsresultatet etter finans- og skattekostnader ble negativt, kr 977 174,-.

Det svake økonomiske resultatet har to årsaker: lave kraftpriser og oppstarts-/omstillingskostnader i Orkland Klima- og kuldeteknikk. Den underliggende driften i samtlige selskaper er tilfredsstillende.



Figuren viser gjennomsnittlig børspris for strøm i Midt-Norge i perioden 2000-2020



Orkland Energi Holding AS – Årsrapport 2020

HOVEDTALL FOR KONSERNET

Beløp i 1 000 kr.

	2020	2019	2018	2017	2016
Driftsinntekter	57 769	95 745	129 581	104 286	109 966
Driftskostnader	60 810	93 573	117 964	90 099	93 229
Driftsresultat	- 3 042	2 172	11 617	14 187	16 737
Finansresultat	2 111	1 548	- 3 440	- 3 220	- 3 167
Resultat før skatt	- 931	3 720	8 177	10 967	13 571
Skatt	46	1 160	1 985	2 760	3 503
Årsresultat	- 977	2 560	6 192	8 207	10 067

Finansiell risiko

Konsernets finansielle risiko er først og fremst knyttet til myndighetenes regulering av nettvirksomheten og kraftprisutviklingen.

Derne er Orkland Energi-konsernets finansielle risiko knyttet til Orkdal Energi Varme AS sin virksomhet. Ved lengre driftsavbrudd, eventuelt permanent stans ved Elkem Thamshavn, vil alternativ energikostnad kunne bidra til en svært anstrengt driftssituasjon for selskapet.



Fortsatt drift

Styret mener det er riktig å legge forutsetning om fortsatt drift til grunn ved avleggelsen av årsregnskapet. Selskapet bør være godt rustet til å møte framtidige økonomiske rammebetingelsene.

Styret mener at informasjonen gitt i årsberetningen gir en rettvise oversikt over Orkland Energi-konsernet sine eiendeler og gjeld, finansielle stilling og resultat.

Styrets forslag til årsoppgjørdisposisjoner for morselskapet:

Avsatt til utbytte	kr	4 750 000
Overført fra annen egenkapital	kr	- 1 385 716
Sum disponert	kr	3 364 284

Fannrem den 18. mars 2021

Torbjørn Evjen
styrets leder

Eirik Jørum
daglig leder


Sidsel Rian
nestleder

Erik Dragset
styremedlem

Hanne Kvernmo Rye
styremedlem

Jenny Smolan
styremedlem

Tormod Slupphaug
styremedlem





Orkland Energi Holding AS

ÅRSREGNSKAP



Balanse

Morselskap			Konsern	
31.12.19	31.12.20	Noter	31.12.20	31.12.19
		Anleggsmidler		
		Immaterielle eiendeler		
342	372 483	Utsatt skattefordel	4 646 685	993 920
0	0	Konsesjoner, patenter o.l.	5 323 572	113 030
0	0	Goodwill	5 2 385 334	3 180 445
342	372 483	Sum immaterielle eiendeler	3 355 591	4 287 395
		Varige driftsmidler		
0	0	Tomter, bygg og annen fast eiendom	6,11 12 741 285	7 916 662
0	0	Maskiner og anlegg	6 99 559 368	53 883 305
54 444	191 336	Driftsløsøre, inventar, verktøy o.l.	6,11 757 925	668 399
0	0	Anlegg under utførelse	6 7 897 001	6 569 469
54 444	191 336	Sum varige driftsmidler	120 955 579	69 037 835
		Finansielle anleggsmidler		
63 522 840	64 722 840	Investeringer i datterselskap	7,11 0	0
0	3 131 888	Lån til foretak i samme konsern	10 0	0
43 790 978	46 869 119	Investering i aksjer i tilknyttet selskap	8 46 869 119	43 790 978
0	0	Andre langsiktige fordringer	1 997 607	631 691
6 000	6 000	Investering i aksjer og andeler	9 753 806	754 806
107 319 818	114 729 847	Sum finansielle anleggsmidler	49 620 532	45 177 475
107 374 604	115 293 666	Sum anleggsmidler	173 931 702	118 502 705
		Omløpsmidler		
0	0	Varer	11, 12 1 017 641	711 124
		Fordringer		
82 034	0	Kundefordringer	11 13 322 566	23 470 097
69 204	21 151	Andre fordringer	5 181 037	1 094 424
4 680 790	31 607 905	Fordringer på selskap i samme konsern	10 0	0
4 832 028	31 629 056	Sum fordringer	18 503 603	24 564 521
46 009 627	30 456 152	Bankinnskudd, kontanter o.l.	13 40 329 585	60 716 927
50 841 655	62 085 208	Sum omløpsmidler	59 850 829	85 992 572
158 216 259	177 378 874	Sum eiendeler	233 782 531	204 495 277



Orkland Energi Holding AS – Årsrapport 2020

Balanse

Morselskap			Konsern	
31.12.19	31.12.20	Noter	31.12.20	31.12.19
		Egenkapital		
		Innskutt egenkapital		
50 000 000	50 000 000	Aksjekapital	14,15 50 000 000	50 000 000
13 893 530	13 893 530	Overkurs	15 13 893 530	13 893 530
63 893 530	63 893 530	Sum innskutt egenkapital	63 893 530	63 893 530
		Opptjent egenkapital		
1 985 151	4 746 075	Fond for vurderingsforskjeller	15 4 746 075	1 985 151
33 643 915	29 497 276	Annen egenkapital	15 48 889 210	55 452 144
35 629 066	34 243 351	Sum opptjent egenkapital	53 635 285	57 437 295
		Minoritetsinteresse	15 -403 019	722 143
99 522 596	98 136 881	Sum egenkapital	117 125 796	122 052 968
		Gjeld		
		Avsetning for forpliktelser		
0	0	Pensjonsforpliktelser	39 046	39 046
0	0	Sum avsetning for forpliktelser	39 046	39 046
		Annen langsiktig gjeld		
0	0	Gjeld til kredittinstitusjoner	11 31 302 048	70 501
50 000 000	50 000 000	Øvrig langsiktig gjeld	10 50 000 000	50 003 050
50 000 000	50 000 000	Sum annen langsiktig gjeld	81 302 048	50 073 551
		Kortsiktig gjeld		
0	9 883 380	Gjeld til kredittinstitusjoner	11 9 883 380	261 236
370 129	58 727	Leverandørgjeld	6 889 515	15 306 127
0	0	Betalbar skatt	4 0	565 673
4 750 000	4 750 000	Avsatt utbytte	15 4 750 000	4 750 000
0	11 217 642	Gjeld til konsernselskap	10 0	0
274 676	330 904	Skyldig offentlige avgifter	2 515 845	867 494
3 298 858	3 001 340	Annen kortsiktig gjeld	10 11 276 901	10 579 182
8 693 663	29 241 993	Sum kortsiktig gjeld	35 315 641	32 329 712
58 693 663	79 241 993	Sum gjeld	116 656 735	82 442 309
158 216 259	177 378 874	Sum egenkapital og gjeld	233 782 531	204 495 277

31. desember 2020
Orkland 18. mars 2021

Torbjørn Evjen
styrets leder

Eirik Jørum
daglig leder

Sidsel Rian
nestleder

Erik Dragset
styremedlem

Hanne Kvernmo Rye
styremedlem

Jenny Smolan
styremedlem

Tormod Slupphaug
styremedlem



Kontantstrømpstilling

Morselskap		Noter	Konsern	
31.12.19	31.12.20		31.12.20	31.12.19
1 848 660	2 992 144	Resultat før skattekostnad	-930 616	3 602 623
0	0	Periodens betalte skatt	-565 673	-284 511
15 556	31 766	Av- og nedskrivninger	3 956 083	3 354 124
-1 867 934	-4 746 134	Resultatandel tilknyttet selskap	-4 746 134	-1 867 934
0	0	Gevinst ved salg av driftsmidler	-168 657	0
0	0	Forskjell kostnadsført pensjon-betalte premier	0	-202 866
0	0	Endring i varelager	-306 517	-680 566
3 722 749	82 034	Endring i kundefordringer	10 147 531	-9 076 050
197 782	-311 402	Endring i leverandørgjeld	-8 416 612	7 328 042
3 503 480	-193 237	Endring i andre tidsavgrensningsposter	-1 439 865	7 584 364
7 420 293	-2 144 829	Netto kontantstrøm fra operasjonelle aktiviteter	-2 470 459	9 757 226
-70 000	-168 658	Utbetaling ved kjøp av driftsmidler	-55 634 502	-8 033 856
-6 000 000	-1 400 000	Innbetaling ved salg av driftsmidler	513 901	0
0	-3 131 888	Utbetaling ved investering i aksjer og andeler	-200 000	-1 000
0	0	Endring andre langsiktige konsernfordringer	0	0
0	0	Endring andre langsiktige fordringer	-1 364 916	-583 932
0	0	Uttak av Nettselskapet fra regnskapet	0	771 105
0	1 867 993	Mottatt utbytte fra tilknyttet selskap	1 867 993	0
0	0	Kjøp av aksjer (goodwill)	0	-3 180 445
-6 070 000	-2 832 553	Netto kontantstrøm fra investeringsaktiviteter	-54 817 524	-11 028 128
50 000 000	0	Innbetalinger ved opptak av langsiktig gjeld	31 231 547	0
-4 680 790	-15 709 473	Netto endring øvrig langsiktig gjeld	-3 050	50 073 551
-279 651	9 883 380	Netto endring lån konsernselskap	0	0
-3 100 000	-4 750 000	Netto endring kassekreditt	9 622 144	-2 035 867
41 939 559	-10 576 093	Endring i egenkapital	800 000	0
43 289 852	-15 553 475	Utbetaling av utbytte	-4 750 000	-3 100 000
2 719 775	46 009 627	Netto kontantstrøm fra finansieringsaktiviteter	36 900 641	44 937 684
46 009 627	30 456 152	Netto endring i kontanter	-20 387 342	43 666 781
		Kontanter ved periodens begynnelse	60 716 927	17 050 146
		Beholdning av kontanter ved periodens slutt	40 329 585	60 716 927



Orkland Energi Holding AS – Årsrapport 2020

Noter til årsregnskapet 2020

Note 1 - Regnskapsprinsipper

Årsregnskapet er satt opp i samsvar med regnskapslovens bestemmelser og god regnskapsskikk.

Konsolidering

Konsernregnskapet inkluderer Orkland Energi Holding AS og selskaper som Orkland Energi Holding har bestemmende innflytelse over. Bestemmende innflytelse oppnås normalt når konsernet eier mer enn 50 % av aksjene i selskapet, og konsernet er i stand til å utøve faktisk kontroll over selskapet. Minoritetsinteresser inngår i konsernets egenkapital. Transaksjoner og mellomværende mellom selskapene i konsernet er eliminert. Konsernregnskapet er utarbeidet etter ensartede prinsipper, ved at datterselskapet følger de samme regnskapsprinsipper som morselskapet. Oppkjøpsmetoden benyttes ved regnskapsføring av virksomhets sammenslutninger. Selskaper som er kjøpt eller solgt i løpet av året inkluderes i konsernregnskapet fra det tidspunktet kontroll oppnås og inntil kontroll opphører. Tilknyttede selskaper er enheter hvor konsernet har betydelig (men ikke bestemmende) innflytelse, over den finansielle og operasjonelle styringen (normalt ved eierandel på mellom 20 % og 50 %). Tilknyttede selskaper er bokført etter egenkapitalmetoden.

Bruk av estimater

Ledelsen har brukt estimater og forutsetninger som har påvirket resultatregnskapet og verdsettelsen av eiendeler og gjeld, samt usikre eiendeler og forpliktelser på balansedagen under utarbeidelsen av årsregnskapet i henhold til god regnskapsskikk.

Salgsinntekter

Inntekter fra salg av varer og tjenester resultatføres når levering har funnet sted og det vesentligste av risiko og avkastning er overført.

Skatt

Skattekostnad består av betalbar skatt og endring i utsatt skatt. Utsatt skatt/skattefordel er beregnet på alle forskjeller mellom regnskapsmessig og skattemessig verdi på eiendeler og gjeld. Utsatt skatt er beregnet med 22 % på grunnlag av de midlertidige forskjeller som eksisterer mellom regnskapsmessige og skattemessige verdier, samt skattemessig underskudd til fremføring ved utgangen av regnskapsåret. Netto utsatt skattefordel balanseføres i den grad det er sannsynlig at denne kan bli utnyttet.

Betalbar skatt og utsatt skatt er regnskapsført direkte mot egenkapitalen i den grad skattepostene relaterer seg til poster ført direkte mot egenkapitalen.

Klassifisering og vurdering av balanseposter

Omløpsmidler og kortsiktig gjeld omfatter poster som forfaller til betaling innen ett år etter anskaffelsestidspunktet, samt poster som knytter seg til varekretsløpet. Øvrige poster er klassifisert som anleggsmiddel/langsiktig gjeld.

Omløpsmidler vurderes til laveste av anskaffelseskost og virkelig verdi. Kortsiktig gjeld balanseføres til nominelt beløp på opptakstidspunktet.

Anleggsmidler vurderes til anskaffelseskost, fratrukket av- og nedskrivninger. Langsiktig gjeld balanseføres til nominelt beløp på etableringstidspunktet.

Varige driftsmidler

Varige driftsmidler balanseføres og avskrives lineært over driftsmidlets forventede levetid. Vesentlige driftsmidler som består av betydelige komponenter med ulik levetid er dekomponert med ulik avskrivningstid for de ulike komponentene. Direkte vedlikehold av driftsmidler kostnadsføres løpende under driftskostnader, mens påkostninger eller forbedringer tillegges driftsmidlets kostpris og avskrives i takt med driftsmidlet. Dersom gjenvinnbart beløp av driftsmiddelet er lavere enn balanseført verdi foretas nedskrivning til gjenvinnbart beløp. Gjenvinnbart beløp er det høyeste av netto salgsverdi og verdi i bruk. Verdi i bruk er nåverdien av de fremtidige kontantstrømmene som eiendelen forventes å generere.



Datterselskap/tilknyttet selskap

Datterselskapet vurderes etter kostmetoden i selskapsregnskapet. Investeringen er vurdert til anskaffelseskost for aksjene med mindre nedskrivning har vært nødvendig. Det er foretatt nedskrivning til virkelig verdi når verdifall skyldes årsaker som ikke kan antas å være forbigående og det må anses nødvendig etter god regnskapskikk. Nedskrivninger er reversert når grunnlaget for nedskrivning ikke lenger er til stede.

Utbytte, konsernbidrag og andre utdelinger fra datterselskap er inntektsført samme år som det er avsatt i givers regnskap. Overstiger utbyttet / konsernbidraget andel av opptjent resultat etter anskaffelsestidspunktet, representerer den overskytende del tilbakebetaling av investert kapital, og utdelingene er fratrukket investeringens verdi i balansen til morselskapet.

Investeringer der vi har 20-50 % av stemmeberettiget kapital og betydelig innflytelse defineres som tilknyttede selskap (såfremt vi ikke har bestemmende innflytelse på en måte som gjør at selskapet blir definert som datterselskap). Oversikt over selskap som er tilknyttede selskap er angitt i nummerert note til regnskapet.

Andel i tilknyttet selskap vurderes etter egenkapitalmetoden. Egenkapitalmetoden innebærer at andel av resultat inntektsføres netto som finansinntekt. Andel av resultat justeres for eventuelle avskrivninger av merverdier og korreksjoner for eventuelle interne gevinster.

Varebeholdninger

Varelager regnskapsføres til det laveste av anskaffelseskost og netto salgspris. Netto salgspris er estimert salgspris ved ordinær drift etter fradrag for beregnede nødvendige utgifter for gjennomføring av salget. Anskaffelseskost tilordnes ved bruk av FIFO metoden og inkluderer utgifter påløpt ved anskaffelse av varene og kostnader for å bringe varene til nåværende tilstand og plassering.

Fordringer

Kundefordringer og andre fordringer er oppført i balansen til pålydende etter fradrag for avsetning til forventet tap. Avsetning til tap gjøres på grunnlag av individuelle vurderinger av de enkelte fordringene. I tillegg gjøres det for øvrige kundefordringer en uspesifisert avsetning for å dekke antatt tap på krav.

Pensjoner

Foretaket er pliktig til å ha tjenestepensjonsordning etter lov om obligatorisk tjenestepensjon, og har etablert pensjonsordning som tilfredsstiller kravene i loven.

Kontantstrømoppstilling

Kontantstrømoppstillingen er utarbeidet etter den indirekte metode. Kontanter og kontantekvivalenter omfatter kontanter, bankinnskudd og andre kortsiktige, likvide plasseringer.



Orkland Energi Holding AS – Årsrapport 2020

Note 2 - Salgsinntekter

	Konsern	
	2020	2019
<i>Pr. virksomhetsområde</i>		
Varesalg	17 571 002	11 195 941
Kraftinntekter	37 613 371	81 289 009
Eiendom	1 288 960	926 461
Andre inntekter	1 295 241	2 333 496
Sum	57 768 574	95 744 907

Alt salg skjer i Norge.

Note 3 - Lønnskostnader, antall ansatte, godtgjørelser og godtgjørelse til revisor

Lønnskostnader	Mor		Konsern	
	2020	2019	2020	2019
Lønninger	2 218 999	2 629 951	12 082 406	8 124 874
Arbeidsgiveravgift	329 861	422 802	1 809 928	1 255 892
Pensjonskostnader	266 205	322 497	851 500	468 049
Andre ytelser	56 102	149 266	336 844	350 248
Aktiverte lønnskostnader			-1 193 677	-600 545
Sum	2 871 167	3 524 516	13 887 001	9 598 518

Antall årsverk	2	3	20	20
----------------	---	---	----	----

Ytelser til ledende personer

	Daglig leder	Styret
Lønn	1 219 437	232 600
Sum godtgjørelse	1 219 437	232 600

Revisor

	Mor		Konsern	
	2020	2019	2020	2019
<i>Godtgjørelse til revisor er fordelt på følgende:</i>				
Lovpålagt revisjon	17 500	67 000	163 300	239 775
Andre tjenester	-	-	159 270	-
Sum	17 500	67 000	322 570	239 775

Note 4 - Skatt

Årets skattekostnad fordeler seg på:	Mor		Konsern	
	2020	2019	2020	2019
Betalbar skatt	-	-	-	565 673
Effekt av avgitt konsernbidrag	-	-	-300 677	-
Endring i utsatt skatt	-372 141	-342	347 235	594 620
Sum skattekostnad	-372 141	-342	46 558	1 160 293

Beregning av årets skattegrunnlag:

Resultat før skattekostnad	2 992 143	1 848 660	-930 616	3 602 623
Permanente forskjeller	-4 683 694	-3 715 846	-4 607 799	-3 569 106
Anvendt skattemessig fremførbart underskudd	-	-	-	-1 150 093
Avgang merverdier	-	-	795 111	795 111
Midlertidige forskjeller ikke i beregningen	-	-	-	2 311 475
Mottatt konsernbidrag	-	1 865 630	-	1 865 630
Endring i midlertidige forskjeller	-13 166	1 556	-3 116 498	-1 284 397
Årets skattegrunnlag	-1 704 717	-	-7 859 802	2 571 243

Betalbar skatt i balansen består av:

Beregnet skatt av årets resultat	-	-410 439	671 004	565 673
Effekt av avgitt konsernbidrag	-	410 439	-671 004	-
Bokført betalbar skatt i balansen	-	-	-	565 673



Oversikt over midlertidige forskjeller:

Fordringer			-258 576	-321 061
Varer			-135 388	-
Pensjonspremiefond og -forpliktelser			-39 046	-39 046
Anleggsmidler	11 610	-1 556	636 991	-2 552 412
Mer-/mindreinntekt, nettleie			-	-
Avskåret rentefradrag til fremføring			-1 414 445	-1 414 445
Fremførbart underskudd	-1 704 716		-9 039 174	-2 546 084
Tilvirkningskontrakter			-	-
Sum	-1 693 106	-1 556	-10 249 638	-6 873 048
Midl. forskj. som ikke inngår i beregning av utsatt skatt			7 310 153	2 355 225
Sum	-1 693 106	-1 556	-2 939 485	-4 517 823
Utsatt skattefordel/ (utsatt skatt); 22%	-372 483	-342	-646 685	-993 922

Note 5 - Immaterielle eiendeler

Konsern	Goodwill	Konsesjoner, Imm.driftsm.	Total
Anskaffelseskost pr. 31.12.19	3 975 557	123 298	4 098 855
Tilgang		240 428	240 428
Avgang		-	-
Anskaffelseskost pr. 31.12.20	3 975 557	363 726	4 339 283
Akkumulerte avskrivninger pr. 1.1	795 111	10 267	805 378
Årets avskrivning	795 111	29 887	824 998
Akkumulerte avskrivninger pr. 31.12	1 590 223	40 154	1 630 377
Bokført verdi 1.1	3 180 445	113 031	3 293 476
Bokført verdi 31.12	2 385 334	323 572	2 708 906
Årets avskrivninger	795 111	29 887	824 998
Avskrivningstid	20 %	10-33 %	

Note 6 - Varige driftsmidler

Konsern	Tomter, bygg og annen fast eiendom	Maskiner og anlegg	Driftslesere, inventar, verktøy o.l.	Anlegg under utførelse	Total
Anskaffelseskost pr. 1.1	8 153 674	84 624 745	781 245	-	93 559 664
Tilgang	5 110 579	48 124 380	831 583	-	54 066 542
Avgang	-	-	-399 025	-	-399 025
Anskaffelseskost pr. 31.12	13 264 253	132 749 125	1 213 803	-	147 227 181
Akkumulerte avskrivninger pr. 1.1	237 012	30 741 442	112 846	-	31 091 300
Årets avskrivning	285 955	2 448 317	396 813	-	3 131 085
Tilbakeførte avskrivninger	-	0	-53 782	-	-53 782
Akkumulerte avskrivninger pr. 31.12	522 967	33 189 759	455 877	-	34 168 603
Bokført verdi 1.1	7 916 662	53 883 305	668 399	6 569 469	69 037 835
Bokført verdi 31.12	12 741 285	99 559 368	757 925	7 897 001	120 955 579
Årets avskrivninger	285 955	2 448 317	396 813	-	3 131 085
Avskrivningstid	2-10 %	2-12 %	20-33 %	-	2-33 %



Orkland Energi Holding AS – Årsrapport 2020

Mor	Driftsløpere	Total
Anskaffelseskost pr. 1.1	70 000	70 000
Tilgang	168 658	168 658
Avgang	-	-
Anskaffelseskost pr. 31.12.	238 658	238 658
Akkumulerte avskrivninger pr. 1.1	15 556	15 556
Årets avskrivning	31 766	31 766
Akkumulerte avskrivninger pr. 31.12	47 322	47 322
Bokført verdi 1.1	54 444	54 444
Bokført verdi 31.12	191 336	191 336
Årets avskrivninger	31 766	31 766
Avskrivningstid	33 %	33 %

Note 7 - Datterselskap

	Kontor	Årets resultat	Egenkapital		Eierandel	Bokført verdi
			31.12.			
Orkland Energi AS	Fannrem	2 138 866	14 053 836		100 %	9 350 662
Orkland Energi Eiendom AS	Fannrem	219 011	7 425 447		100 %	7 155 011
Orkland Energi Varme AS	Fannrem	-78 695	37 625 856		100 %	19 664 466
Orkland Energi Produksjon AS	Fannrem	-1 012 623	23 228 869		100 %	21 352 701
Orkland Klima- og Kuldteknikk AS	Fannrem	-4 812 905	-1 007 588		60 %	7 200 000
Sum						64 722 840

Note 8 - Aksjer i tilknyttede selskap

Konsern	Eierandel	Kostpris	Bokført verdi	Egenkapital pr.	
				Årets resultat	31.12.
Orkland Energi Proff AS	50 %	200 000	200 000	48 399	448 399
Nettselskapet AS	30 %	41 923 044	46 869 119	15 820 444	166 239 149
Sum		41 923 044	46 869 119		

Det er inntektsført resultatandel fra Nettselskapet AS med kr 4 746 134 i regnskapsåret.

Note 9 - Aksjer og andeler i andre foretak m.v.

Konsern	Anskaffelseskost	Bokført verdi pr. 31.12.	Markedsverdi
HMS Tjenesten Orkladal AS (Mor)	6 000	6 000	6 000
Sundlikraft AS	328 079	328 079	328 079
Jamtåsbekken Vasskraftlag DA	409 939	409 939	409 939
Næringsshagen i Orkdalsregionen AS	9 788	9 788	9 788
Sum		753 806	753 806



Note 10 - Mellomværende med selskap i samme konsern og tilknyttede selskap

	Mor		Konsern	
	2020	2019	2020	2019
Fordringer på konsernselskap				
Langsiktige lån	3 131 888	-	-	-
Kundefordringer	394 250	335 950	-	-
Konsernbidrag	-	1 865 630	-	-
Andre kortsiktige fordringer (inkl. konsernkonto)	31 213 655	2 479 210	-	-
Sum	34 739 793	4 680 790	-	-

Gjeld til konsernselskap

Annen kortsiktig gjeld (inkl. konsernkonto)	11 217 642	-	-	-
Sum	11 217 642	-	-	-

Ansvarlig lån

Langsiktig gjeld Orkland Kommune	50 000 000	50 000 000	50 000 000	50 000 000
Sum	50 000 000	50 000 000	50 000 000	50 000 000

Langsiktig gjeld til Orkland kommune er et ansvarlig lån. Renten er 5,5 på fast i 10 år. Lånet er ikke sikret med pant eller annen form for sikkerhet. Påløpt rente for regnskapsåret utgjør kr 2 750 000, presentert som annen kortsiktig gjeld i balansen.

Note 11- Gjeld til kredittinstitusjoner

	Mor		Konsern	
	2020	2019	2020	2019
Langsiktige lån	-	-	31 302 048	70 501
Kortsiktig gjeld, konsernkonto	9 883 380	-	9 883 380	261 236
Sum	-	-	31 302 048	70 501

Gjeld sikret med pant	-	-	31 302 048	-
-----------------------	---	---	------------	---

Pantsatte eiendeler (bokførte verdier)

Fast eiendom	-	-	8 744 133	-
Driftstilbehør	-	-	67 639	-
Kundefordringer	-	-	9 857 905	-
Aksjer	-	-	19 664 466	-
Varelager	-	-	406 755	-
Sum	-	-	38 740 898	-

Note 12 - Varer

	Mor		Konsern	
	2020	2019	2020	2019
Handelsvarer	-	-	1 017 641	711 124
Sum	-	-	1 017 641	711 124

Note 13 - Bankinnskudd

	Mor		Konsern	
	2020	2019	2020	2019
Bundne skattetreksmidler utgjør	140 920	125 208	616 683	411 706

Note 14 - Aksjekapital og aksjonærinformasjon


Mor

Aksjekapitalen består av 100 aksjer à kr 500 000. Alle aksjer har lik stemmeandel. Selskapet eies 100 % av Orkland Kommune.

Note 15 - Egenkapital

Mor	Aksjekapital	Overkurs	Annen egenkapital		Minoritet	Sum
Egenkapital 31.12.19	50 000 000	13 893 530	35 629 066			99 522 596
Årets resultat	-	-	3 364 284			3 364 284
Avsatt utbytte	-	-	-4 750 000			-4 750 000
Egenkapital 31.12.20	50 000 000	13 893 530	34 243 351			98 136 881

Konsern	Aksjekapital	Overkurs	Annen egenkapital		Minoritet	Sum
Egenkapital 31.12.19	50 000 000	13 893 530	57 437 295		722 143	122 052 968
Årets resultat	-	-	947 988		-1 925 163	-977 174
Utbetalt utbytte	-	-	-4 750 000			-4 750 000
Kapitalutvidelse / endring minoritetsinteresse	-	-	-		800 000	800 000
Egenkapital 31.12.20	50 000 000	13 893 530	53 635 285		-403 019	117 125 796



www.orklandenergi.no

**SIGNATURES****ALLEKIRJOITUKSET****UNDERSKRIFTER****SIGNATURER****UNDERSKRIFTER**

This documents contains 20 pages before this page
Dokumentet inneholder 20 sider før denne siden

Tämä asiakirja sisältää 20 sivua ennen tätä sivua
Dette dokument indeholder 20 sider før denne side

Detta dokument innehåller 20 sidor före denna sida

Eirik Jørum

c1098fa9-b332-41be-9e3b-a5f07ea67003 - 2021-03-19 10:28:51 UTC +02:00
BankID - 9503932f-d4f4-4268-b529-16d9ba146d1a - NO

Tormod Solem Slupphaug

59804b1d-d02e-45bf-a675-99c7184f99cb - 2021-03-19 10:30:26 UTC +02:00
BankID - f39e011c-5899-4ebd-8165-5c2b0b433774 - NO

Torbjørn Evjen

41835465-746a-4c5a-a76a-a8c20769e2fd - 2021-03-19 10:40:52 UTC +02:00
BankID - 9f1446a8-7381-454f-b4e9-69871ce7e981 - NO

Erik Dragset

34c9efd3-534e-466b-968a-83277f9c858 - 2021-03-19 13:16:43 UTC +02:00
BankID - aac0a0a7-5e39-43dd-80a3-b9d9cc150636 - NO

Jenny Smolan

88e0c21e-a4ff-407d-b00e-f60c4f67ae90 - 2021-03-22 11:02:27 UTC +02:00
BankID - 894fe73b-cdac-414e-8773-479ddf0aa447 - NO

Hanne Kvernmo

28d8ceff-f5f5-4a74-ba9f-23d38255f925 - 2021-03-22 14:40:51 UTC +02:00
BankID - 8090ea29-62c2-49c6-9fac-a56dde1c5741 - NO

Sidsel Rian

2615bc5f-45ea-421a-aa80-2495dbf1a967 - 2021-03-22 20:02:51 UTC +02:00
BankID - 1ef102fd-5c7e-4575-9530-2ffab7027b1e - NO

authority to sign
representative
custodial

asemavaltuus
nimenkirjoitusoikeus
huoltaja/edunvalvoja

ställningsfullmakt
firmateckningsrätt
förvaltare

autoritet til å signere
representant
foresatte/verge

myndighed til at underskrive
repræsentant
frihedsberøvende

Electronically signed / Sähköisesti allekirjoitettu / Elektroniskt signerats / Elektronisk signert / Elektronisk underskrevet
<https://sign.visma.net/nb/document-check/a6760ff7-3f14-4366-bfa7-db68c7dad1c2>

VISMA Sign
www.vismasign.com



Deloitte.

Deloitte AS
Dyre Halses gate 1A
NO-7042 Trondheim
Norway

Tel: +47 73 87 69 00
www.deloitte.no

Til generalforsamlingen i Orkland Energi Holding AS

UAVHENGIG REVISORS BERETNING

Uttalelse om revisjonen av årsregnskapet

Konklusjon

Vi har revidert Orkland Energi Holding AS' årsregnskap som viser et overskudd i selskapsregnskapet på kr 3 364 284 og et underskudd i konsernregnskapet på kr 977 174. Årsregnskapet består av:

- selskapsregnskapet, som består av balanse per 31. desember 2020, resultatregnskap og kontantstrømpstilling for regnskapsåret avsluttet per denne datoen og noter til årsregnskapet, herunder et sammendrag av viktige regnskapsprinsipper, og
- konsernregnskapet, som består av balanse per 31. desember 2020, resultatregnskap og kontantstrømpstilling for regnskapsåret avsluttet per denne datoen og noter til årsregnskapet, herunder et sammendrag av viktige regnskapsprinsipper.

Etter vår mening:

- er årsregnskapet avgitt i samsvar med lov og forskrifter
- gir det medfølgende selskapsregnskapet et rettviseende bilde av den finansielle stillingen til Orkland Energi Holding AS per 31. desember 2020 og av selskapets resultater og kontantstrømmer for regnskapsåret som ble avsluttet per denne datoen i samsvar med regnskapslovens regler og god regnskapsskikk i Norge.
- gir det medfølgende konsernregnskapet et rettviseende bilde av den finansielle stillingen til konsernet Orkland Energi Holding AS per 31. desember 2020 og av konsernets resultater og kontantstrømmer for regnskapsåret som ble avsluttet per denne datoen i samsvar med regnskapslovens regler og god regnskapsskikk i Norge.

Grunnlag for konklusjonen

Vi har gjennomført revisjonen i samsvar med lov, forskrift og god revisjonsskikk i Norge, herunder de internasjonale revisjonsstandardene International Standards on Auditing (ISA-ene). Våre oppgaver og plikter i henhold til disse standardene er beskrevet i Revisors oppgaver og plikter ved revisjon av årsregnskapet. Vi er uavhengige av selskapet og konsernet slik det kreves i lov og forskrift, og har overholdt våre øvrige etiske forpliktelser i samsvar med disse kravene. Etter vår oppfatning er innhentet revisjonsbevis tilstrekkelig og hensiktsmessig som grunnlag for vår konklusjon.

Øvrig informasjon

Ledelsen er ansvarlig for øvrig informasjon. Øvrig informasjon omfatter informasjon i årsrapporten bortsett fra årsregnskapet og den tilhørende revisjonsberetningen.

Vår uttalelse om revisjonen av årsregnskapet dekker ikke øvrig informasjon, og vi attesterer ikke den øvrige informasjonen.

I forbindelse med revisjonen av årsregnskapet er det vår oppgave å lese øvrig informasjon med det formål å vurdere hvorvidt det foreligger vesentlig inkonsistens mellom øvrig informasjon og årsregnskapet, kunnskap vi har opparbeidet oss under revisjonen, eller hvorvidt den tilsynelatende inneholder vesentlig feilinformasjon.

Dersom vi konkluderer med at den øvrige informasjonen inneholder vesentlig feilinformasjon er vi pålagt å rapportere det. Vi har ingenting å rapportere i så henseende.

Deloitte refers to one or more of Deloitte Touche Tohmatsu Limited ("DTL"), its global network of member firms, and their related entities (collectively, the "Deloitte organization"). DTL (also referred to as "Deloitte Global") and each of its member firms and related entities are legally separate and independent entities, which cannot obligate or bind each other in respect of third parties. DTL and each DTL member firm and related entity is liable only for its own acts and omissions, and not those of each other. DTL does not provide services to clients. Please see www.deloitte.no to learn more.

© Deloitte AS

Registrert i Foretaksregisteret Medlemmer av Den norske Revisorforening
Organisasjonsnummer: 980 211 282

Penneo Dokumentnøkkel: SUMA3-QOL4Q-MHUYL-ZXZT-UNSDU-4J3WE



Deloitte.

side 2
Uavhengig revisors beretning -
Orkland Energi Holding AS

Styrets og daglig leders ansvar for årsregnskapet

Styret og daglig leder (ledelsen) er ansvarlig for å utarbeide årsregnskapet i samsvar med lov og forskrifter, herunder for at det gir et rettviseende bilde i samsvar med regnskapslovens regler og god regnskapsskikk i Norge. Ledelsen er også ansvarlig for slik intern kontroll som den finner nødvendig for å kunne utarbeide et årsregnskap som ikke inneholder vesentlig feilinformasjon, verken som følge av misligheter eller utilsiktede feil.

Ved utarbeidelsen av årsregnskapet er ledelsen ansvarlig for å ta standpunkt til selskapets og konsernets evne til fortsatt drift, og på tilbørlig måte å opplyse om forhold av betydning for fortsatt drift. Forutsetningen om fortsatt drift skal legges til grunn for årsregnskapet så lenge det ikke er sannsynlig at virksomheten vil bli avvirket.

Revisors oppgaver og plikter ved revisjonen av årsregnskapet

Vårt mål med revisjonen er å oppnå betryggende sikkerhet for at årsregnskapet som helhet ikke inneholder vesentlig feilinformasjon, verken som følge av misligheter eller utilsiktede feil, og å avgi en revisjonsberetning som inneholder vår konklusjon. Betryggende sikkerhet er en høy grad av sikkerhet, men ingen garanti for at en revisjon utført i samsvar med lov, forskrift og god revisjonsskikk i Norge, herunder ISA-ene, alltid vil avdekke vesentlig feilinformasjon som eksisterer. Feilinformasjon kan oppstå som følge av misligheter eller utilsiktede feil. Feilinformasjon blir vurdert som vesentlig dersom den enkeltvis eller samlet med rimelighet kan forventes å påvirke økonomiske beslutninger som brukerne foretar basert på årsregnskapet.

Som del av en revisjon i samsvar med lov, forskrift og god revisjonsskikk i Norge, herunder ISA-ene, utøver vi profesjonelt skjønn og utviser profesjonell skepsis gjennom hele revisjonen. I tillegg:

- identifiserer og anslår vi risikoen for vesentlig feilinformasjon i regnskapet, enten det skyldes misligheter eller utilsiktede feil. Vi utformer og gjennomfører revisjonshandlinger for å håndtere slike risikoer, og innhenter revisjonsbevis som er tilstrekkelig og hensiktsmessig som grunnlag for vår konklusjon. Risikoen for at vesentlig feilinformasjon som følge av misligheter ikke blir avdekket, er høyere enn for feilinformasjon som skyldes utilsiktede feil, siden misligheter kan innebære samarbeid, forfalskning, bevisste utelatelser, uriktige fremstillinger eller overstyring av internkontroll.
- opparbeider vi oss en forståelse av den interne kontroll som er relevant for revisjonen, for å utforme revisjonshandlinger som er hensiktsmessige etter omstendighetene, men ikke for å gi uttrykk for en mening om effektiviteten av selskapets og konsernets interne kontroll.
- evaluerer vi om de anvendte regnskapsprinsippene er hensiktsmessige og om regnskapsestimaterne og tilhørende noteopplysninger utarbeidet av ledelsen er rimelige.
- konkluderer vi på hensiktsmessigheten av ledelsens bruk av fortsatt drift-forutsetningen ved avleggelsen av regnskapet, basert på innhentede revisjonsbevis, og hvorvidt det foreligger vesentlig usikkerhet knyttet til hendelser eller forhold som kan skape tvil av betydning om selskapets og konsernets evne til fortsatt drift. Dersom vi konkluderer med at det eksisterer vesentlig usikkerhet, kreves det at vi i revisjonsberetningen henleder oppmerksomheten på tilleggsopplysningene i regnskapet, eller, dersom slike tilleggsopplysninger ikke er tilstrekkelige, at vi modifiserer vår konklusjon om årsregnskapet og årsberetningen. Våre konklusjoner er basert på revisjonsbevis innhentet inntil datoen for revisjonsberetningen. Etterfølgende hendelser eller forhold kan imidlertid medføre at selskapet og konsernet ikke fortsetter driften.
- evaluerer vi den samlede presentasjonen, strukturen og innholdet, inkludert tilleggsopplysningene, og hvorvidt årsregnskapet representerer de underliggende transaksjonene og hendelsene på en måte som gir et rettviseende bilde.
- innhenter vi tilstrekkelig og hensiktsmessig revisjonsbevis vedrørende den finansielle informasjonen til enhetene eller forretningsområdene i konsernet for å kunne gi uttrykk for en mening om det konsoliderte regnskapet. Vi er ansvarlige for å lede, følge opp og gjennomføre konsernrevisjonen. Vi alene er ansvarlige for vår revisjonskonklusjon.

Vi kommuniserer med dem som har overordnet ansvar for styring og kontroll blant annet om det planlagte omfanget av revisjonen og til hvilken tid revisjonsarbeidet skal utføres. Vi utveksler også informasjon om forhold av betydning som vi har avdekket i løpet av revisjonen, herunder om eventuelle svakheter av betydning i den interne kontrollen.

Penneo Dokumentnøkkel: SUMA3-QOL4Q-MHUYL-ZXZT-UNSDU-4J3WE



Deloitte.

side 3
Uavhengig revisors beretning -
Orkland Energi Holding AS

Uttalelse om andre lovmessige krav

Konklusjon om årsberetningen

Basert på vår revisjon av årsregnskapet som beskrevet ovenfor, mener vi at opplysningene i årsberetningen om årsregnskapet, forutsetningen om fortsatt drift og forslaget til resultatdisponering er konsistente med årsregnskapet og i samsvar med lov og forskrifter.

Konklusjon om registrering og dokumentasjon

Basert på vår revisjon av årsregnskapet som beskrevet ovenfor, og kontrollhandlinger vi har funnet nødvendig i henhold til internasjonal standard for attestasjonsoppdrag (ISAE) 3000 «Attestasjonsoppdrag som ikke er revisjon eller forenklet revisorkontroll av historisk finansiell informasjon», mener vi at ledelsen har oppfylt sin plikt til å sørge for ordentlig og oversiktlig registrering og dokumentasjon av selskapets regnskapsopplysninger i samsvar med lov og god bokføringskikk i Norge.

Trondheim, 25. mars 2021
Deloitte AS

Morten Alsos
statsautorisert revisor

Penneo Dokumentnøkkel: SUMA3-QOL4Q-MHUYL-ZXZT-UNSDU-4J3WE



PENNEO

Signaturene i dette dokumentet er juridisk bindende. Dokument signert med "Penneo"™ - sikker digital signatur.
De signerende parter sin identitet er registrert, og er listet nedenfor.

"Med min signatur bekrefter jeg alle datoer og innholdet i dette dokument."

Morten Alsos

Statsautorisert revisor

Serienummer: 9578-5990-4-1916891

IP: 84.52.xxx.xxx

2021-03-25 08:17:28Z



Penneo Dokumentnøkkel: 5UMMA3-QOL4Q-MHUYL-ZZXZT-UNSDU-4J3WE

Dokumentet er signert digitalt, med **Penneo.com**. Alle digitale signatur-data i dokumentet er sikret og validert av den datamaskin-utregnede hash-verdien av det opprinnelige dokument. Dokumentet er låst og tids-stemplet med et sertifikat fra en betrodd tredjepart. All kryptografisk bevis er integrert i denne PDF, for fremtidig validering (hvis nødvendig).

Hvordan bekrefter at dette dokumentet er originalen?

Dokumentet er beskyttet av ett Adobe CDS sertifikat. Når du åpner dokumentet i

Adobe Reader, skal du kunne se at dokumentet er sertifisert av **Penneo e-signature service <penneo@penneo.com>**. Dette garanterer at innholdet i dokumentet ikke har blitt endret.

Det er lett å kontrollere de kryptografiske beviser som er lokalisert inne i dokumentet, med Penneo validator - <https://penneo.com/validate>