



## ÅRSREGNSKAPET FOR REGNSKAPSÅRET 2024 - GENERELL INFORMASJON

### Enheten

Organisasjonsnummer: 930 356 867  
Organisasjonsform: Aksjeselskap  
Foretaksnavn: RNM AS  
Forretningsadresse: c/o Vang Auto-service AS  
Tynvegen 5340  
2975 VANG I VALDRES

### Regnskapsår

Årsregnskapets periode: 01.01.2024 - 31.12.2024

### Konsern

Morselskap i konsern: Nei

### Regnskapsregler

Regler for små foretak benyttet: Ja  
Benyttet ved utarbeidelsen av årsregnskapet til selskapet: Regnskapslovens alminnelige regler

### Årsregnskapet fastsatt av kompetent organ

Bekreftet av representant for selskapet: RRO AS  
Dato for fastsettelse av årsregnskapet: 30.06.2025

### Grunnlag for avgivelse

År 2024: Årsregnskapet er elektronisk innlevert  
År 2023: Tall er hentet fra elektronisk innlevert årsregnskap fra 2024

*Det er ikke krav til at årsregnskapet m.v. som sendes til Regnskapsregisteret er undertegnet. Kontrollen på at dette er utført ligger hos revisor/enhetens øverste organ. Sikkerheten ivaretas ved at innsender har rolle/rettighet for innsending av årsregnskapet via Altinn, og ved at det bekreftes at årsregnskapet er fastsatt av kompetent organ.*

Brønnøysundregistrene, 15.07.2025



## Resultatregnskap

Beløp i: NOK	Note	2024	2023
<b>RESULTATREGNSKAP</b>			
<b>Kostnader</b>			
Lønnskostnad	6		
Annen driftskostnad		14 348	365
<b>Sum kostnader</b>		<b>14 348</b>	<b>365</b>
<b>Driftsresultat</b>		<b>-14 348</b>	<b>-365</b>
<b>Finansinntekter og finanskostnader</b>			
Inntekt på investering i annet foretak i samme konsern		1 700 000	2 500 000
Annen renteinntekt		7 519	28
<b>Sum finansinntekter</b>		<b>1 707 519</b>	<b>2 500 028</b>
Annen rentekostnad			93
<b>Sum finanskostnader</b>			<b>93</b>
<b>Netto finans</b>		<b>1 707 519</b>	<b>2 499 935</b>
<b>Resultat før skattekostnad</b>		<b>1 693 171</b>	<b>2 499 570</b>
Skattekostnad på resultat	1	9 607	
<b>Årsresultat</b>	2	<b>1 683 564</b>	<b>2 499 570</b>
<b>Årsresultat etter minoritetsinteresser</b>		<b>1 683 564</b>	<b>2 499 570</b>
<b>Totalresultat</b>		<b>1 683 564</b>	<b>2 499 570</b>
<b>Overføringer og disponeringer</b>			
Ordinært utbytte		1 700 000	2 500 000
Overført fra annen egenkapital		-16 436	-430
<b>Sum overføringer og disponeringer</b>		<b>1 683 564</b>	<b>2 499 570</b>



### Balanse

Beløp i: NOK	Note	2024	2023
<b>BALANSE - EIENDELER</b>			
<b>Anleggsmidler</b>			
<b>Immaterielle eiendeler</b>			
Utsatt skattefordel	1		
<b>Finansielle anleggsmidler</b>			
Investeringer i aksjer og andeler	3	11 798 065	11 798 065
Andre langsiktige fordringer		219 612	219 612
<b>Sum finansielle anleggsmidler</b>		<b>12 017 677</b>	<b>12 017 677</b>
<b>Sum anleggsmidler</b>		<b>12 017 677</b>	<b>12 017 677</b>
<b>Omløpsmidler</b>			
<b>Varer</b>			
<b>Fordringer</b>			
Andre kortsiktige fordringer		199 428	
Konsernfordringer	4	1 938 000	2 633 622
<b>Sum fordringer</b>		<b>2 137 428</b>	<b>2 633 622</b>
<b>Bankinnskudd, kontanter og lignende</b>			
Bankinnskudd, kontanter o.l.		811 747	20 776
<b>Sum bankinnskudd, kontanter og lignende</b>		<b>811 747</b>	<b>20 776</b>
<b>Sum omløpsmidler</b>		<b>2 949 175</b>	<b>2 654 398</b>
<b>SUM EIENDELER</b>		<b>14 966 852</b>	<b>14 672 075</b>
<b>BALANSE - EGENKAPITAL OG GJELD</b>			
<b>Egenkapital</b>			
<b>Innskutt egenkapital</b>			
Aksjekapital	5	37 000	37 000
Beholdning av egne aksjer	5		
Overkurs		7 340	7 340



### Balanse

<b>Beløp i: NOK</b>	<b>Note</b>	<b>2024</b>	<b>2023</b>
Annen innskutt egenkapital		11 779 938	11 779 938
<b>Sum innskutt egenkapital</b>		<b>11 824 278</b>	<b>11 824 278</b>
<b>Opptjent egenkapital</b>			
Annen egenkapital		11 127	27 563
<b>Sum opptjent egenkapital</b>		<b>11 127</b>	<b>27 563</b>
<b>Sum egenkapital</b>	2	<b>11 835 405</b>	<b>11 851 841</b>
<b>Gjeld</b>			
<b>Langsiktig gjeld</b>			
Utsatt skatt	1		
<b>Annen langsiktig gjeld</b>			
<b>Sum langsiktig gjeld</b>		<b>0</b>	<b>0</b>
<b>Kortsiktig gjeld</b>			
Betalbar skatt	1	9 607	
Utbytte		1 700 000	2 500 000
Kortsiktig konserngjeld	4		236 612
Annen kortsiktig gjeld		1 421 841	83 622
<b>Sum kortsiktig gjeld</b>		<b>3 131 448</b>	<b>2 820 234</b>
<b>Sum gjeld</b>		<b>3 131 448</b>	<b>2 820 234</b>
<b>SUM EGENKAPITAL OG GJELD</b>		<b>14 966 852</b>	<b>14 672 075</b>



## Brønnøysundregistrene

### ÅRSREGNSKAP FOR REGNSKAPSÅRET 2024 - GENERELL INFORMASJON

Journalnummer: 2025 667942

#### Enheten

Organisasjonsnummer: 930 356 867  
Organisasjonsform: Aksjeselskap  
Foretaksnavn: RNM AS  
Forretningsadresse: c/o Vang Auto-service AS  
Tyinvegen 5340  
2975 VANG I VALDRES

#### Regnskapsår

Årsregnskapets periode: 01.01.2024 - 31.12.2024

#### Konsern

Morselskap i konsern: Nei

#### Regnskapsregler

Regler for små foretak benyttet: Ja  
Benyttet ved utarbeidelsen av  
årsregnskapet til selskapet: Regnskapslovens alminnelige regler

#### Årsregnskapet fastsatt av kompetent organ

Bekreftet av representant for selskapet: RRO AS  
Dato for fastsettelse av årsregnskapet: 30.06.2025

#### Revisjon

Selskapet har besluttet at årsregnskapet  
ikke skal revideres: Ja

#### Grunnlag for avgivelse

År 2024: Årsregnskap er elektronisk innlevert.  
År 2023: Tall er hentet fra elektronisk innlevert årsregnskap fra 2024.

*Det er ikke krav til at årsregnskapet m.v. som sendes til Regnskapsregisteret er undertegnet. Kontrollen på at dette er utført ligger hos revisor/enhetens øverste organ. Sikkerheten ivaretas ved at innsender har rolle/rettighet for innsending av årsregnskapet via Altinn, og ved at det bekreftes at årsregnskapet er fastsatt av kompetent organ.*

Brønnøysundregistrene, 14.07.2025



Organisasjonsnr: 930 356 867  
RNM AS

## RESULTATREGNSKAP

<b>Beløp i: NOK</b>	<b>Note</b>	<b>2024</b>	<b>2023</b>
<b>RESULTATREGNSKAP</b>			
<b>Kostnader</b>			
Lønnskostnad	6		
Annen driftskostnad		14 348	365
<b>Sum kostnader</b>		<b>14 348</b>	<b>365</b>
<b>Driftsresultat</b>		<b>-14 348</b>	<b>-365</b>
<b>Finansinntekter og finanskostnader</b>			
Inntekt på investering i annet foretak i samme konsern		1 700 000	2 500 000
Annen renteinntekt		7 519	28
<b>Sum finansinntekter</b>		<b>1 707 519</b>	<b>2 500 028</b>
Annen rentekostnad			93
<b>Sum finanskostnader</b>			<b>93</b>
<b>Netto finans</b>		<b>1 707 519</b>	<b>2 499 935</b>
<b>Resultat før skattekostnad</b>		<b>1 693 171</b>	<b>2 499 570</b>
Skattekostnad på resultat	1	9 607	
<b>Årsresultat</b>	2	<b>1 683 564</b>	<b>2 499 570</b>
<b>Årsresultat etter minoritetsinteresser</b>		<b>1 683 564</b>	<b>2 499 570</b>
<b>Totalresultat</b>		<b>1 683 564</b>	<b>2 499 570</b>
<b>Overføringer og disponeringer</b>			
Ordinært utbytte		1 700 000	2 500 000
Overført fra annen egenkapital		-16 436	-430
<b>Sum overføringer og disponeringer</b>		<b>1 683 564</b>	<b>2 499 570</b>



Organisasjonsnr: 930 356 867  
RNM AS

## BALANSE

Beløp i: NOK	Note	2024	2023
<b>BALANSE - EIENDELER</b>			
<b>Anleggsmidler</b>			
<b>Immaterielle eiendeler</b>			
Utsatt skattefordel	1		
<b>Finansielle anleggsmidler</b>			
Investeringer i aksjer og andeler	3	11 798 065	11 798 065
Andre langsiktige fordringer		219 612	219 612
<b>Sum finansielle anleggsmidler</b>		<b>12 017 677</b>	<b>12 017 677</b>
<b>Sum anleggsmidler</b>		<b>12 017 677</b>	<b>12 017 677</b>
<b>Omløpsmidler</b>			
<b>Varer</b>			
<b>Fordringer</b>			
Andre kortsiktige fordringer		199 428	
Konsernfordringer	4	1 938 000	2 633 622
<b>Sum fordringer</b>		<b>2 137 428</b>	<b>2 633 622</b>
<b>Bankinnskudd, kontanter og lignende</b>			
Bankinnskudd, kontanter o. l.		811 747	20 776
<b>Sum bankinnskudd, kontanter og lignende</b>		<b>811 747</b>	<b>20 776</b>
<b>Sum omløpsmidler</b>		<b>2 949 175</b>	<b>2 654 398</b>
<b>SUM EIENDELER</b>		<b>14 966 852</b>	<b>14 672 075</b>
<b>BALANSE - EGENKAPITAL OG GJELD</b>			
<b>Egenkapital</b>			
<b>Innskutt egenkapital</b>			
Aksjekapital	5	37 000	37 000
Beholdning av egne aksjer	5		
Overkurs		7 340	7 340
Annen innskutt egenkapital		11 779 938	11 779 938
<b>Sum innskutt egenkapital</b>		<b>11 824 278</b>	<b>11 824 278</b>
<b>Opptjent egenkapital</b>			
Annen egenkapital		11 127	27 563



Sum opptjent egenkapital		11 127	27 563
Sum egenkapital	2	11 835 405	11 851 841
Gjeld			
Langsiktig gjeld			
Utsatt skatt	1		
Annen langsiktig gjeld			
Sum langsiktig gjeld		0	0
Kortsiktig gjeld			
Betalbar skatt	1	9 607	
Utbytte		1 700 000	2 500 000
Kortsiktig konserngjeld	4		236 612
Annen kortsiktig gjeld		1 421 841	83 622
Sum kortsiktig gjeld		3 131 448	2 820 234
Sum gjeld		3 131 448	2 820 234
SUM EGENKAPITAL OG GJELD		14 966 852	14 672 075



Organisasjonsnr: 930 356 867  
RNM AS

NOTEOPPLYSNINGER - SELSKAP - alle poster oppgitt i hele tall

Note  
0

Antall årsverk i regnskapsåret  
0.00

Sum Beløp

Balanseført verdi 31.12. Varige driftsmidler Immaterielle eiend.

Konsernregnskap

Morselskapet sitt navn

Forretningskontor for morselskapet

Begrunnelse for at datterselskap er utelatt fra konsolideringen

Samlet beløp - tilknyttet selskap Årets Fjorårets

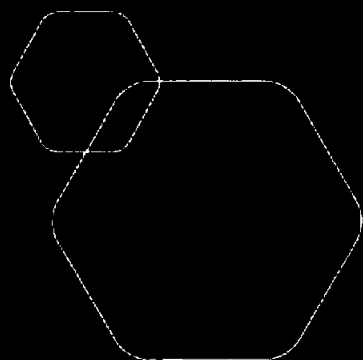
Samlet beløp - foretak i samme konsern Årets Fjorårets

Samlet beløp - foretak i samme konsern Årets Fjorårets

Samlet beløp - felles kontrollert virksomhet Årets Fjorårets

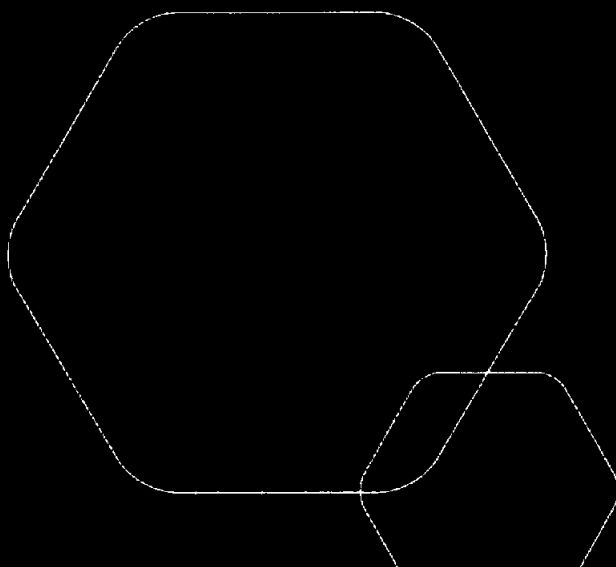
Pantstillelse Beløp

Beholdning av egne aksjer Antall Pålydende Andel av aksjek.



**Årsregnskap 2024**  
**Rnm AS**

Resultatregnskap  
Balanse  
Noter til regnskapet



Org.nr.: 930 356 867



## RESULTATREGNSKAP

RNM AS

DRIFTSINNETEKTER OG DRIFTSKOSTNADER	Note	2024	2023
Annen driftskostnad		14 348	365
<b>Sum driftskostnader</b>		<b>14 348</b>	<b>365</b>
<b>Driftsresultat</b>		<b>-14 348</b>	<b>-365</b>
<b>FINANSINNETEKTER OG FINANSKOSTNADER</b>			
Inntekt på investering i annet foretak i samme konsern		1 700 000	2 500 000
Annen renteinntekt		7 519	28
Annen rentekostnad		0	93
<b>Resultat av finansposter</b>		<b>1 707 519</b>	<b>2 499 935</b>
Resultat før skattekostnad		1 693 171	2 499 570
Skattekostnad på resultat	1	9 607	0
<b>Årsresultat</b>	<b>2</b>	<b>1 683 564</b>	<b>2 499 570</b>
<b>OVERFØRINGER</b>			
Avsatt til utbytte		1 700 000	2 500 000
Overført fra annen egenkapital		16 436	430
<b>Sum overføringer</b>		<b>1 683 564</b>	<b>2 499 570</b>

RNM AS

SIDE 2



## BALANSE

RNM AS

EIENDELER	Note	2024	2023
<b>ANLEGGSMIDLER</b>			
<b>IMMATERIELLE EIENDELER</b>			
<b>VARIGE DRIFTSMIDLER</b>			
<b>FINANSIELLE ANLEGGSMIDLER</b>			
Investeringer i aksjer og andeler	3	11 798 065	11 798 065
Andre langsiktige fordringer		219 612	219 612
<b>Sum finansielle anleggsmidler</b>		<b>12 017 677</b>	<b>12 017 677</b>
<b>Sum anleggsmidler</b>		<b>12 017 677</b>	<b>12 017 677</b>
<b>OMLØPSMIDLER</b>			
<b>FORDRINGER</b>			
Andre kortsiktige fordringer		199 428	0
Konsernfordringer	4	1 938 000	2 633 622
<b>Sum fordringer</b>		<b>2 137 428</b>	<b>2 633 622</b>
<b>INVESTERINGER</b>			
Bankinnskudd, kontanter o.l.		811 747	20 776
<b>Sum omløpsmidler</b>		<b>2 949 175</b>	<b>2 654 398</b>
<b>Sum eiendeler</b>		<b>14 966 852</b>	<b>14 672 075</b>

RNM AS


SIDE 3




## BALANSE

RNM AS

EGENKAPITAL OG GJELD	Note	2024	2023
<b>EGENKAPITAL</b>			
<b>INNSKUTT EGENKAPITAL</b>			
Aksjekapital	5	37 000	37 000
Overkurs		7 340	7 340
Annen innskutt egenkapital		11 779 938	11 779 938
<b>Sum innskutt egenkapital</b>		<b>11 824 278</b>	<b>11 824 278</b>
<b>OPPTJENT EGENKAPITAL</b>			
Annen egenkapital		11 127	27 563
<b>Sum opptjent egenkapital</b>		<b>11 127</b>	<b>27 563</b>
<b>Sum egenkapital</b>	<b>2</b>	<b>11 835 405</b>	<b>11 851 841</b>
<b>GJELD</b>			
<b>AVSETNING FOR FORPLIKTELSE</b>			
<b>ANNEN LANGSIKTIG GJELD</b>			
<b>KORTSIKTIG GJELD</b>			
Betalbar skatt	1	9 607	0
Utbytte		1 700 000	2 500 000
Konserngjeld	4	0	236 612
Annen kortsiktig gjeld		1 421 841	83 622
<b>Sum kortsiktig gjeld</b>		<b>3 131 448</b>	<b>2 820 234</b>
<b>Sum gjeld</b>		<b>3 131 448</b>	<b>2 820 234</b>
<b>Sum egenkapital og gjeld</b>		<b>14 966 852</b>	<b>14 672 075</b>

  
Rune Wangensteen  
styreleder/daglig leder

30.06.2025  
Styret i Rnm AS

  
Arve Wangensteen  
styremedlem

  
Ståle Wangensteen  
styremedlem



## Regnskapsprinsipper

Årsregnskapet er satt opp i samsvar med regnskapsloven og NRS 8 - God regnskapsskikk for små foretak.

## SKATT

Skattekostnaden i resultatregnskapet omfatter både periodens betalbare skatt og endring i utsatt skatt. Utsatt skatt er beregnet med 22 % på grunnlag av de midlertidige forskjeller som eksisterer mellom regnskapsmessige og skattemessige verdier, samt ligningsmessig underskudd til fremføring ved utgangen av regnskapsåret. Skatteøkende og skattereduserende midlertidige forskjeller som reverserer eller kan reverseres i samme periode er utlignet og nettoført.

## KLASSIFISERING OG VURDERING AV OMLØPSMIDLER

Omløpsmidler og kortsiktig gjeld omfatter normalt poster som forfaller til betaling innen ett år etter balansedagen, samt poster som knytter seg til varekretsløpet. Omløpsmidler vurderes til laveste verdi av anskaffelseskost og virkelig verdi.

## AKSJER I DATTERSELSKAP

Datterselskap vurderes etter kostmetoden i selskapsregnskapet. Investeringen er vurdert til anskaffelseskost for aksjene med mindre nedskrivning har vært nødvendig. Det er foretatt nedskrivning til virkelig verdi når verdifall skyldes årsaker som ikke kan forventes å være forbigående og det må anses nødvendig etter god regnskapsskikk. Nedskrivninger er reversert når grunnlaget for nedskrivning ikke lenger er til stede.

Utbytte, konsernbidrag og andre utdelinger fra datterselskap er inntektsført samme år som det er avsatt i givers regnskap. Overstiger utbytte / konsernbidraget andelen av opptjent resultat etter anskaffelsestidspunktet, representerer den overskytende del tilbakebetaling av investert kapital, og utdelingene er fratrukket investeringens verdi i balansen til morselskapet.

## FORDRINGER

Kundefordringer og andre fordringer oppføres til pålydende etter fradrag for avsetning til forventet tap. Avsetning til tap gjøres på grunnlag av en individuell vurdering av de enkelte fordringene.

## Note 1 Skatt

<b>Årets skattekostnad</b>	<b>2024</b>	<b>2023</b>
Resultatført skatt på ordinært resultat:		
Betalbar skatt	9 607	0
Endring i utsatt skattefordel	0	0
<b>Skattekostnad ordinært resultat</b>	<b>9 607</b>	<b>0</b>
Skattepliktig inntekt:		
Resultat før skatt	1 693 171	2 499 570
Permanente forskjeller	-1 649 167	-2 499 907
Anvendelse av fremførbart underskudd	-337	0
<b>Skattepliktig inntekt</b>	<b>43 667</b>	<b>-337</b>
Betalbar skatt i balansen:		
Betalbar skatt på årets resultat	9 607	0
<b>Sum betalbar skatt i balansen</b>	<b>9 607</b>	<b>0</b>

Skatteeffekten av midlertidige forskjeller som har gitt opphav til utsatt skatt og utsatte skattefordeler, spesifisert på typer av midlertidige forskjeller



	2024	2023	Endring
Akkumulert fremførbart underskudd	0	-337	-337
Inngår ikke i beregningen av utsatt skatt	0	337	337
<b>Utsatt skatt / skattefordel (22 %)</b>	<b>0</b>	<b>0</b>	<b>0</b>

I henhold til God regnskapsskikk for små foretak balanseføres ikke utsatt skattefordel.

## Note 2 Egenkapital

	Aksjekapital	Overkurs	Annen innskutt egenkapital	Udekket tap egenkapital	Annen egenkapital	Sum egenkapital
Pr. 31.12.2023	37 000	7 340	11 779 938	0	27 563	11 851 841
Årets resultat					1 683 564	1 683 564
Utbytte					-1 700 000	-1 700 000
<b>Pr 31.12.2024</b>	<b>37 000</b>	<b>7 340</b>	<b>11 779 938</b>		<b>11 127</b>	<b>11 835 405</b>

## Note 3 Datterselskap, TS og FKV

	Kontor- kommune	Eier- andel	Andel egenkapital	Andel resultat
<b>DS/FKV/TS</b>				
Vang Auto-Service Holding AS	VANG	33,3%	12 462 525	2 365 171
<b>Sum</b>			<b>12 462 525</b>	<b>2 365 171</b>

## Note 4 Mellomværende

	2024	2023
<b>Fordringer</b>		
Fordring Vang Auto-Service AS	0	133 622
Fordring Vang Auto-Service Holding AS	1 938 000	2 500 000
<b>Sum</b>	<b>1 938 000</b>	<b>2 633 622</b>
<b>Gjeld</b>		
Gjeld til aksjonær	-1 202 229	-83 622
Gjeld Vang Auto-Service Holding AS	0	-236 612
<b>Sum</b>	<b>-1 202 229</b>	<b>-320 234</b>



## Note 5 Aksjonærer

### AKSJEKAPITALEN I RNM AS PR. 31.12 BESTÅR AV:

	Antall	Pålydende	Bokført
Ordinære aksjer	37	1 000,0	37 000
<b>Sum</b>	<b>37</b>		<b>37 000</b>

### EIERSTRUKTUR

De største aksjonærene i % pr. 31.12 var:

	Ordinære	Eierandel	Stemmeandel
Rune Wangenstein	37	100,0	100,0

### AKSJER EIET AV MEDLEMMER I STYRET OG DAGLIG LEDER:

Navn	Verv	Ordinære
Rune Wangenstein	styreleder/daglig leder	37
<b>Totalt antall aksjer</b>		<b>37</b>

## Note 6 Antall årsverk

Selskapet har i 2024 sysselsatt 0 årsverk.