



ÅRSREGNSKAPET FOR REGNSKAPSÅRET 2024 - GENERELL INFORMASJON

Enheten

Organisasjonsnummer: 997 921 240
Organisasjonsform: Aksjeselskap
Foretaksnavn: STYRINGSGRUPPEN REGNSKAP AS
Forretningsadresse: Skippergata 17
4611 KRISTIANSAND S

Regnskapsår

Årsregnskapets periode: 01.01.2024 - 31.12.2024

Konsern

Morselskap i konsern: Nei

Regnskapsregler

Regler for små foretak benyttet: Ja
Benyttet ved utarbeidelsen av årsregnskapet til selskapet: Regnskapslovens alminnelige regler

Årsregnskapet fastsatt av kompetent organ

Bekreftet av representant for selskapet: Jørn Ager Ryen
Dato for fastsettelse av årsregnskapet: 26.02.2025

Grunnlag for avgivelse

År 2024: Årsregnskapet er elektronisk innlevert
År 2023: Tall er hentet fra elektronisk innlevert årsregnskap fra 2024

Det er ikke krav til at årsregnskapet m.v. som sendes til Regnskapsregisteret er undertegnet. Kontrollen på at dette er utført ligger hos revisor/enhetens øverste organ. Sikkerheten ivaretas ved at innsender har rolle/rettighet for innsending av årsregnskapet via Altinn, og ved at det bekreftes at årsregnskapet er fastsatt av kompetent organ.

Brønnøysundregistrene, 08.07.2025



Resultatregnskap

Beløp i: NOK	Note	2024	2023
RESULTATREGNSKAP			
Inntekter			
Salgsinntekt		25 509 770	22 977 308
Annen driftsinntekt		950 305	674 726
Sum inntekter		26 460 075	23 652 034
Kostnader			
Varekostnad		106 498	202 682
Lønnskostnad	1, 2	18 235 395	16 590 556
Avskrivning av driftsmidler og immaterielle eiendeler	3	631 887	171 712
Nedskrivning av varige driftsmidler og immaterielle eiendeler	3		
Annen driftskostnad		3 989 618	3 889 118
Sum kostnader		22 963 398	20 854 068
Driftsresultat		3 496 677	2 797 966
Finansinntekter og finanskostnader			
Annen renteinntekt		2 092	3 227
Annen finansinntekt		2	1
Sum finansinntekter		2 094	3 228
Annen rentekostnad		71 840	87 871
Annen finanskostnad			33
Sum finanskostnader		71 840	87 903
Netto finans		-69 746	-84 675
Resultat før skattekostnad		3 426 931	2 713 291
Skattekostnad på resultat	4	756 946	587 884
Årsresultat		2 669 985	2 125 407
Årsresultat etter minoritetsinteresser		2 669 985	2 125 407
Totalresultat		2 669 985	2 125 407



Resultatregnskap

Beløp i: NOK	Note	2024	2023
Overføringer og disponeringer			
Avgitt konsernbidrag	5	2 669 985	421 200
Avsatt til annen egenkapital	5		1 704 207
Sum overføringer og disponeringer		2 669 985	2 125 407



Balanse

Beløp i: NOK	Note	2024	2023
BALANSE - EIENDELER			
Anleggsmidler			
Immaterielle eiendeler			
Utsatt skattefordel	4	166 091	82 308
Goodwill	3	416 195	870 225
Sum immaterielle eiendeler		582 286	952 533
Varige driftsmidler			
Maskiner og anlegg		6 570	15 330
Driftsløsøre, inventar o.a. utstyr	3	348 918	495 126
Sum varige driftsmidler		355 488	510 456
Finansielle anleggsmidler			
Lån til foretak i samme konsern	6		
Andre langsiktige fordringer	2, 7		67 182
Sum finansielle anleggsmidler			67 182
Sum anleggsmidler		937 774	1 530 171
Omløpsmidler			
Varer			
Fordringer			
Kundefordringer	6	2 737 302	2 814 268
Andre kortsiktige fordringer	6, 7	281 303	203 912
Sum fordringer		3 018 605	3 018 180
Bankinnskudd, kontanter og lignende			
Bankinnskudd, kontanter o.l.		4 202 217	2 551 711
Sum bankinnskudd, kontanter og lignende		4 202 217	2 551 711
Sum omløpsmidler		7 220 822	5 569 891
SUM EIENDELER		8 158 596	7 100 063



Balanse

Beløp i: NOK	Note	2024	2023
BALANSE - EGENKAPITAL OG GJELD			
Egenkapital			
Innskutt egenkapital			
Aksjekapital	5, 8	100 000	100 000
Sum innskutt egenkapital		100 000	100 000
Opptjent egenkapital			
Annen egenkapital	5	36 967	1 436 967
Sum opptjent egenkapital		36 967	1 436 967
Sum egenkapital		136 967	1 536 967
Gjeld			
Langsiktig gjeld			
Utsatt skatt	4		
Annen langsiktig gjeld			
Gjeld til kredittinstitusjoner	6, 7	342 817	716 821
Langsiktig konserngjeld	6, 7		
Sum annen langsiktig gjeld		342 817	716 821
Sum langsiktig gjeld		342 817	716 821
Kortsiktig gjeld			
Leverandørgjeld	6	239 573	241 665
Betalbar skatt	4	87 656	444 525
Skyldig offentlige avgifter		2 154 091	1 963 259
Kortsiktig konserngjeld		3 423 058	802 391
Annen kortsiktig gjeld	6	1 774 433	1 394 435
Sum kortsiktig gjeld		7 678 812	4 846 275
Sum gjeld		8 021 629	5 563 096
SUM EGENKAPITAL OG GJELD		8 158 596	7 100 063



Brønnøysundregistrene

ÅRSREGNSKAP FOR REGNSKAPSÅRET 2024 - GENERELL INFORMASJON

Journalnummer: 2025 634942

Enheten

Organisasjonsnummer: 997 921 240
Organisasjonsform: Aksjeselskap
Foretaksnavn: STYRINGSGRUPPEN REGNSKAP AS
Forretningsadresse: Skippergata 17
4611 KRISTIANSAND S

Regnskapsår

Årsregnskapets periode: 01.01.2024 - 31.12.2024

Konsern

Morselskap i konsern: Nei

Regnskapsregler

Regler for små foretak benyttet: Ja
Benyttet ved utarbeidelsen av
årsregnskapet til selskapet: Regnskapslovens alminnelige regler

Årsregnskapet fastsatt av kompetent organ

Bekreftet av representant for selskapet: Jørn Ager Ryen
Dato for fastsettelse av årsregnskapet: 26.02.2025

Grunnlag for avgivelse

År 2024: Årsregnskap er elektronisk innlevert.
År 2023: Tall er hentet fra elektronisk innlevert årsregnskap fra 2024.

Det er ikke krav til at årsregnskapet m.v. som sendes til Regnskapsregisteret er undertegnet. Kontrollen på at dette er utført ligger hos revisor/enhetens øverste organ. Sikkerheten ivaretas ved at innsender har rolle/rettighet for innsending av årsregnskapet via Altinn, og ved at det bekreftes at årsregnskapet er fastsatt av kompetent organ.

Brønnøysundregistrene, 07.07.2025



Organisasjonsnr: 997 921 240
STYRINGSGRUPPEN REGNSKAP AS

RESULTATREGNSKAP

Beløp i: NOK	Note	2024	2023
RESULTATREGNSKAP			
Inntekter			
Salgsinntekt		25 509 770	22 977 308
Annen driftsinntekt		950 305	674 726
Sum inntekter		26 460 075	23 652 034
Kostnader			
Varekostnad		106 498	202 682
Lønnskostnad	1, 2	18 235 395	16 590 556
Avskrivning av driftsmidler og immaterielle eiendeler	3	631 887	171 712
Nedskrivning av varige driftsmidler og immaterielle eiendeler	3		
Annen driftskostnad		3 989 618	3 889 118
Sum kostnader		22 963 398	20 854 068
Driftsresultat		3 496 677	2 797 966
Finansinntekter og finanskostnader			
Annen renteinntekt		2 092	3 227
Annen finansinntekt		2	1
Sum finansinntekter		2 094	3 228
Annen rentekostnad		71 840	87 871
Annen finanskostnad			33
Sum finanskostnader		71 840	87 903
Netto finans		-69 746	-84 675
Resultat før skattekostnad		3 426 931	2 713 291
Skattekostnad på resultat	4	756 946	587 884
Årsresultat		2 669 985	2 125 407
Årsresultat etter minoritetsinteresser		2 669 985	2 125 407
Totalresultat		2 669 985	2 125 407
Overføringer og disponeringer			
Avgitt konsernbidrag	5	2 669 985	421 200
Avsatt til annen egenkapital	5		1 704 207
Sum overføringer og disponeringer		2 669 985	2 125 407





Organisasjonsnr: 997 921 240
STYRINGSGRUPPEN REGNSKAP AS

BALANSE

Beløp i: NOK	Note	2024	2023
BALANSE - EIENDELER			
Anleggsmidler			
Immaterielle eiendeler			
Utsatt skattefordel	4	166 091	82 308
Goodwill	3	416 195	870 225
Sum immaterielle eiendeler		582 286	952 533
Varige driftsmidler			
Maskiner og anlegg		6 570	15 330
Driftsløsøre, inventar o. a. utstyr	3	348 918	495 126
Sum varige driftsmidler		355 488	510 456
Finansielle anleggsmidler			
Lån til foretak i samme konsern	6		
Andre langsiktige fordringer	2, 7		67 182
Sum finansielle anleggsmidler			67 182
Sum anleggsmidler		937 774	1 530 171
Omløpsmidler			
Varer			
Fordringer			
Kundefordringer	6	2 737 302	2 814 268
Andre kortsiktige fordringer	6, 7	281 303	203 912
Sum fordringer		3 018 605	3 018 180
Bankinnskudd, kontanter og lignende			
Bankinnskudd, kontanter o. l.		4 202 217	2 551 711
Sum bankinnskudd, kontanter og lignende		4 202 217	2 551 711
Sum omløpsmidler		7 220 822	5 569 891
SUM EIENDELER		8 158 596	7 100 063

BALANSE - EGENKAPITAL OG GJELD

Egenkapital
Innskutt egenkapital



Aksjekapital	5, 8	100 000	100 000
Sum innskutt egenkapital		100 000	100 000
Opptjent egenkapital			
Annen egenkapital	5	36 967	1 436 967
Sum opptjent egenkapital		36 967	1 436 967
Sum egenkapital		136 967	1 536 967
Gjeld			
Langsiktig gjeld			
Utsatt skatt	4		
Annen langsiktig gjeld			
Gjeld til			
kredittinstitusjoner	6, 7	342 817	716 821
Langsiktig konserngjeld	6, 7		
Sum annen langsiktig gjeld		342 817	716 821
Sum langsiktig gjeld		342 817	716 821
Kortsiktig gjeld			
Leverandørgjeld	6	239 573	241 665
Betalbar skatt	4	87 656	444 525
Skyldig offentlige avgifter		2 154 091	1 963 259
Kortsiktig konserngjeld		3 423 058	802 391
Annen kortsiktig gjeld	6	1 774 433	1 394 435
Sum kortsiktig gjeld		7 678 812	4 846 275
Sum gjeld		8 021 629	5 563 096
SUM EGENKAPITAL OG GJELD		8 158 596	7 100 063



Organisasjonsnr: 997 921 240
STYRINGSGRUPPEN REGNSKAP AS

NOTEOPPLYSNINGER - SELSKAP - alle poster oppgitt i hele tall

Note

Antall årsverk i regnskapsåret
20.00

<u>Sum</u>	<u>Beløp</u>
<u>Balanseført verdi 31.12.</u>	<u>Varige driftsmidler Immaterielle eiend.</u>

Konsernregnskap

Morselskapet sitt navn

Forretningskontor for morselskapet

Begrunnelse for at datterselskap er utelatt fra konsolideringen

<u>Samlet beløp - tilknyttet selskap</u>	<u>Årets</u>	<u>Fjorårets</u>
--	--------------	------------------

<u>Samlet beløp - foretak i samme konsern</u>	<u>Årets</u>	<u>Fjorårets</u>
---	--------------	------------------

<u>Samlet beløp - foretak i samme konsern</u>	<u>Årets</u>	<u>Fjorårets</u>
---	--------------	------------------

<u>Samlet beløp - felles kontrollert virksomhet</u>	<u>Årets</u>	<u>Fjorårets</u>
---	--------------	------------------

<u>Pantstillelse</u>	<u>Beløp</u>
----------------------	--------------

<u>Beholdning av egne aksjer</u>	<u>Antall</u>	<u>Pålydende</u>	<u>Andel av aksjek.</u>
----------------------------------	---------------	------------------	-------------------------



UAVHENGIG REVISORS BERETNING

Til generalforsamlingen i Styringsgruppen Regnskap AS

Uttalelse om revisjonen av årsregnskapet

Konklusjon

Vi har revidert selskapet Styringsgruppen Regnskap AS' årsregnskap som viser et overskudd på kr 2 669 985. Årsregnskapet består av balanse per 31. desember 2024, resultatregnskap for regnskapsåret avsluttet per denne datoen og noter til årsregnskapet, herunder et sammendrag av viktige regnskapsprinsipper.

Etter vår mening

- oppfyller årsregnskapet gjeldende lovkrav, og
- gir årsregnskapet et rettviseende bilde av selskapets finansielle stilling per 31. desember 2024 og av dets resultater for regnskapsåret avsluttet per denne datoen i samsvar med regnskapslovens regler og god regnskapsskikk i Norge.

Grunnlag for konklusjonen

Vi har gjennomført revisjonen i samsvar med de internasjonale revisjonsstandardene International Standards on Auditing (ISA-ene). Våre oppgaver og plikter i henhold til disse standardene er beskrevet nedenfor under Revisors oppgaver og plikter ved revisjonen av årsregnskapet. Vi er uavhengige av selskapet slik det kreves i lov, forskrift og International Code of Ethics for Professional Accountants (inkludert internasjonale uavhengighetsstandarder) utstedt av the International Ethics Standards Board for Accountants (IESBA-reglene), og Vi har overholdt våre øvrige etiske forpliktelser i samsvar med disse kravene. Innhentet revisjonsbevis er etter vår vurdering tilstrekkelig og hensiktsmessig som grunnlag for vår konklusjon.

Styrets ansvar for årsregnskapet

Styret (ledelsen) er ansvarlig for å utarbeide årsregnskapet og for at det gir et rettviseende bilde i samsvar med regnskapslovens regler og god regnskapsskikk i Norge. Ledelsen er også ansvarlig for slik intern kontroll som den finner nødvendig for å kunne utarbeide et årsregnskap som ikke inneholder vesentlig feilinformasjon, verken som følge av misligheter eller utilsiktede feil.

Ved utarbeidelsen av årsregnskapet må ledelsen ta standpunkt til selskapets evne til fortsatt drift og opplyse om forhold av betydning for fortsatt drift. Forutsetningen om fortsatt drift skal legges til grunn for årsregnskapet så lenge det ikke er sannsynlig at virksomheten vil bli avvirket.



Revisorgruppen

Revisorgruppen Agder AS
Kongens gate 4
Postboks 56
N-4661 Kristiansand S

Tlf.: +47 38 04 18 90
Fax: +47 38 02 74 58

E-post: agder@rg.no

Foretaksregisteret
NO 984 073 275 MVA

www.rg.no




Revisors oppgaver og plikter ved revisjonen av årsregnskapet

Vårt mål er å oppnå betryggende sikkerhet for at årsregnskapet som helhet ikke inneholder vesentlig feilinformasjon, verken som følge av misligheter eller utilsiktede feil, og å avgi en revisjonsberetning som inneholder vår konklusjon. Betryggende sikkerhet er en høy grad av sikkerhet, men ingen garanti for at en revisjon utført i samsvar med ISA-ene, alltid vil avdekke vesentlig feilinformasjon som eksisterer. Feilinformasjon kan oppstå som følge av misligheter eller utilsiktede feil. Feilinformasjon blir vurdert som vesentlig dersom den enkeltvis eller samlet med rimelighet kan forventes å påvirke økonomiske beslutninger som brukerne foretar basert på årsregnskapet.

For revisors oppgaver og plikter se : <https://revisorforeningen.no/om-revisjon/revisjonsberetning-revisors-oppgaver-og-plikter/>

Kristiansand, 26. februar 2025
Revisorgruppen/Agder AS



Ingemar Kjørling
Statsautorisert revisor

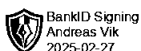
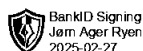


Årsregnskap 2024

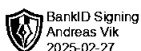
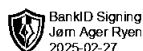
Styringsgruppen Regnskap AS

Resultatregnskap
Balanse
Noter til regnskapet

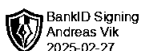
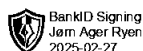
Org.nr.: 997 921 240



Resultatregnskap			
Styringsgruppen Regnskap AS			
Driftsinntekter og driftskostnader	Note	2024	2023
Salgsinntekt		25 509 770	22 977 308
Annen driftsinntekt		950 305	674 726
Sum driftsinntekter		26 460 075	23 652 034
Varekostnad		106 498	202 682
Lønnskostnad	1, 2	18 235 395	16 590 556
Avskrivning av driftsmidler og immaterielle eiendeler	3	631 887	171 712
Annen driftskostnad		3 989 618	3 889 118
Sum driftskostnader		22 963 398	20 854 068
Driftsresultat		3 496 677	2 797 966
Finansinntekter og finanskostnader			
Annen renteinntekt		2 092	3 227
Annen finansinntekt		2	1
Annen rentekostnad		71 840	87 871
Annen finanskostnad		0	33
Resultat av finansposter		-69 746	-84 675
Resultat før skattekostnad		3 426 931	2 713 291
Skattekostnad på resultat	4	756 946	587 884
Årsresultat		2 669 985	2 125 407
Overføringer			
Avsatt konsernbidrag	5	2 669 985	421 200
Avsatt til annen egenkapital	5	0	1 704 207
Sum overføringer		2 669 985	2 125 407



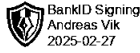
Balanse			
Styringsgruppen Regnskap AS			
Eiendeler	Note	2024	2023
Anleggsmidler			
Immaterielle eiendeler			
Utsatt skattefordel	4	166 091	82 308
Goodwill	3	416 195	870 225
Sum immaterielle eiendeler		582 286	952 533
Varige driftsmidler			
Maskiner og anlegg		6 570	15 330
Driftsløsøre, inventar o.a. utstyr	3	348 918	495 126
Sum varige driftsmidler		355 488	510 456
Finansielle anleggsmidler			
Andre langsiktige fordringer	2, 7	0	67 182
Sum finansielle anleggsmidler		0	67 182
Sum anleggsmidler		937 774	1 530 171
Omløpsmidler			
Fordringer			
Kundefordringer	6	2 737 302	2 814 268
Andre kortsiktige fordringer	6, 7	281 303	203 912
Sum fordringer		3 018 605	3 018 180
Investeringer			
Bankinnskudd, kontanter o.l.		4 202 217	2 551 711
Sum omløpsmidler		7 220 822	5 569 891
Sum eiendeler		8 158 596	7 100 063



Balanse			
Styringsgruppen Regnskap AS			
Egenkapital og gjeld	Note	2024	2023
Egenkapital			
Innskutt egenkapital			
Aksjekapital	5, 8	100 000	100 000
Sum innskutt egenkapital		100 000	100 000
Opptjent egenkapital			
Annen egenkapital	5	36 967	1 436 967
Sum opptjent egenkapital		36 967	1 436 967
Sum egenkapital		136 967	1 536 967
Gjeld			
Avsetning for forpliktelser			
Annen langsiktig gjeld			
Gjeld til kredittinstitusjoner	6, 7	342 817	716 821
Sum annen langsiktig gjeld		342 817	716 821
Kortsiktig gjeld			
Leverandørgjeld	6	239 573	241 665
Betalbar skatt	4	87 656	444 525
Skyldig offentlige avgifter		2 154 091	1 963 259
Konserngjeld		3 423 058	802 391
Annen kortsiktig gjeld	6	1 774 433	1 394 435
Sum kortsiktig gjeld		7 678 812	4 846 275
Sum gjeld		8 021 629	5 563 096
Sum egenkapital og gjeld		8 158 596	7 100 063
Kristiansand, 26.02.2025 Styret i Styringsgruppen Regnskap AS			
_____ Andreas Vik styreleder	_____ Aleksander Hammer Hatteland styremedlem	_____ Jørn Ager Ryen daglig leder	
Styringsgruppen Regnskap AS			Side 4



Regnskapsprinsipper



Årsregnskapet er satt opp i samsvar med regnskapsloven og NRS 8 - God regnskapsskikk for små foretak.

Driftsinntekter

Inntektsføring ved salg av varer skjer på leveringstidspunktet. Tjenester inntektsføres etter hvert som de leveres.

Skatt

Skattekostnaden i resultatregnskapet omfatter både periodens betalbare skatt og endring i utsatt skatt. Utsatt skatt er beregnet med 22 % på grunnlag av de midlertidige forskjeller som eksisterer mellom regnskapsmessige og skattemessige verdier, samt ligningsmessig underskudd til fremføring ved utgangen av regnskapsåret. Skatteøkende og skattereduserende midlertidige forskjeller som reverserer eller kan reverseres i samme periode er utlignet og nettoført.

Klassifisering og vurdering av anleggsmidler

Anleggsmidler omfatter eiendeler bestemt til varig eie og bruk. Anleggsmidler er vurdert til anskaffelseskost. Varige driftsmidler balanseføres og avskrives over driftsmidlets økonomiske levetid. Avskrivningsperioden for fast eiendom anskaffet etter 2009 er dekomponert i en del som gjelder råbygget og en del som gjelder faste tekniske installasjoner. Varige driftsmidler nedskrives til gjenvinnbart beløp ved verdifall som forventes ikke å være forbigående. Gjenvinnbart beløp er det høyeste av netto salgsverdi og verdi i bruk. Verdi i bruk er nåverdi av fremtidige kontantstrømmer knyttet til eiendelen. Nedskrivningen reverseres når grunnlaget for nedskrivningen ikke lenger er til stede.

Klassifisering og vurdering av omløpsmidler

Omløpsmidler og kortsiktig gjeld omfatter normalt poster som forfaller til betaling innen ett år etter balansedagen, samt poster som knytter seg til varekretsløpet. Omløpsmidler vurderes til laveste verdi av anskaffelseskost og virkelig verdi.

Fordringer

Kundefordringer og andre fordringer oppføres til pålydende etter fradrag for avsetning til forventet tap. Avsetning til tap gjøres på grunnlag av en individuell vurdering av de enkelte fordringene.



Note 1 Lønnskostnader og antall årsverk

Lønnskostnader

	2024	2023
Lønninger	15 202 981	12 827 251
Arbeidsgiveravgift	2 246 901	1 878 573
Andre ytelser	785 513	1 884 732
Sum	18 235 395	16 590 556

Selskapet har i 2024 sysselsatt 20 årsverk.

Note 2 Lån og sikkerhetsstillelse til ledende personer

Det er ikke gitt lån eller sikkerhetsstillelse til noen ledende personer i selskapet.

Note 3 Anleggsmidler

	Goodwill	Driftsløsøre, inventar ol.	Sum
Anskaffelseskost pr. 01.01.24	870 225	1 487 405	2 357 630
Tilgang kjøpte driftsmidler		22 889	22 889
Anskaffelseskost 31.12.24	870 225	1 510 294	2 380 519
Akkumulerte avskrivninger 31.12.24	454 030	1 154 806	1 608 836
Av- og nedskrivninger pr. 31.12.24	454 030	1 154 806	1 608 836
Bokført verdi 31.12.24	416 195	355 488	771 683
Årets ordinære avskrivninger	454 030	177 857	631 887
Økonomisk levetid	2 år	5 år	



Note 4 Skatt

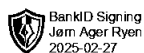
Årets skattegrunnlag	2024	2023	
Betalbar skatt	840 729	563 325	
Endring i utsatt skatt	-83 783	24 559	
Sum skattekostnad	756 946	587 884	
Beregning av årets skattegrunnlag:	2024	2023	
Ordinært resultat før skattekostnad	3 426 931	2 713 291	
Permanente forskjeller	13 730	1 331	
Endring i midlertidige forskjeller	380 832	-154 053	
Avgitt konsernbidrag	-3 423 058	-540 000	
Årets skattegrunnlag	398 435	2 020 569	
Betalbar skatt i balansen:	2024	2023	
Betalbar skatt på årets resultat	840 729	563 325	
Betalbar skatt på avgitt konsernbidrag	-753 073	-118 800	
Sum betalbar skatt i balansen	87 656	444 525	
Oversikt over midlertidige forskjeller:	2024	2023	Endring
Varige driftsmidler	-722 623	-272 475	450 148
Fordringer	-32 337	-101 653	-69 316
Sum	-754 960	-374 128	380 832
Sum	-754 960	-374 128	380 832
Utsatt skattefordel (22 %)	-166 091	-82 308	83 783

Note 5 Egenkapital

	Aksjekapital	Annen egenkapital	Sum egenkapital
Pr. 31.12.2023	100 000	1 436 967	1 536 967
Årets resultat		2 669 985	2 669 985
Tilleggsutbytte		-1 400 000	-1 400 000
Konsernbidrag avgitt		-2 669 985	-2 669 985
Pr 31.12.2024	100 000	36 967	136 967

Note 6 Mellomværende med selskap i samme konsern

	2024	2023
Fordringer		
Sum	0	0
Gjeld		
Annen kortsiktig gjeld konsern	3 423 058	802 391
Sum	3 423 058	802 391



Note / Forordninger og gjeld

Gjeld som er sikret ved pant utgjør kr. 342 817. Balanseført verdi av de pansatte eiendelene utgjør kr. 3 092 791.

Note 8 Aksjonærer

Aksjekapitalen i Styringsgruppen Regnskap AS pr. 31.12.2024 består av:

	Antall	Pålydende	Bokført
Ordinære aksjer	1 000	100,0	100 000
Sum	1 000		100 000

Eierstruktur

	Sum	Eierandel	Stemmeandel
Aider Konsern AS	1 000	100,00	100,00
Totalt antall aksjer	1 000	100,00	100,00