



## ÅRSREGNSKAPET FOR REGNSKAPSÅRET 2018 - GENERELL INFORMASJON

### Enheten

Organisasjonsnummer: 991 335 250  
Organisasjonsform: Aksjeselskap  
Foretaksnavn: HERTERVIG INVEST AS  
Forretningsadresse: 6. etg.  
Lars Hertervigs gate 5  
4005 STAVANGER

### Regnskapsår

Årsregnskapets periode: 01.01.2018 - 31.12.2018

### Konsern

Morselskap i konsern: Nei

### Regnskapsregler

Regler for små foretak benyttet: Ja  
Benyttet ved utarbeidelsen av årsregnskapet til selskapet: Regnskapslovens alminnelige regler

### Årsregnskapet fastsatt av kompetent organ

Bekreftet av representant for selskapet: Per Åge Hauge  
Dato for fastsettelse av årsregnskapet: 01.04.2019

### Grunnlag for avgivelse

År 2018: Årsregnskapet er elektronisk innlevert  
År 2017: Tall er hentet fra elektronisk innlevert årsregnskap fra 2018

*Det er ikke krav til at årsregnskapet m.v. som sendes til Regnskapsregisteret er undertegnet. Kontrollen på at dette er utført ligger hos revisor/enhetens øverste organ. Sikkerheten ivaretas ved at innsender har rolle/rettighet for innsending av årsregnskapet via Altinn, og ved at det bekreftes at årsregnskapet er fastsatt av kompetent organ.*

Brønnøysundregistrene, 03.05.2021



## Resultatregnskap

Beløp i: NOK	Note	2018	2017
<b>RESULTATREGNSKAP</b>			
<b>Kostnader</b>			
Annen driftskostnad	9	475 864	568 369
<b>Sum kostnader</b>		<b>475 864</b>	<b>568 369</b>
<b>Driftsresultat</b>		<b>-475 864</b>	<b>-568 369</b>
<b>Finansinntekter og finanskostnader</b>			
Annen renteinntekt		687 216	1 408 750
Annen finansinntekt			1 571 613
<b>Sum finansinntekter</b>		<b>687 216</b>	<b>2 980 363</b>
Nedskrivning av finansielle eiendeler	4		
Annen rentekostnad	9	442 626	342 603
Annen finanskostnad	5	8 881	15 679 491
<b>Sum finanskostnader</b>		<b>451 507</b>	<b>16 022 094</b>
<b>Netto finans</b>		<b>235 709</b>	<b>-13 041 731</b>
<b>Ordinært resultat før skattekostnad</b>		<b>-240 155</b>	<b>-13 610 099</b>
Skattekostnad på ordinært resultat	8		130 794
<b>Ordinært resultat etter skattekostnad</b>		<b>-240 155</b>	<b>-13 740 893</b>
<b>Årsresultat</b>		<b>-240 155</b>	<b>-13 740 893</b>
<b>Årsresultat etter minoritetsinteresser</b>		<b>-240 155</b>	<b>-13 740 893</b>
<b>Totalresultat</b>		<b>-240 155</b>	<b>-13 740 893</b>
<b>Overføringer og disponeringer</b>			
Overføring til/fra fond		4 800 000	
Utbytte			16 000 000
Overføringer til/fra annen egenkapital		-5 040 155	-29 740 893
<b>Sum overføringer og disponeringer</b>	2	<b>-240 155</b>	<b>-13 740 893</b>



## Balanse

Beløp i: NOK	Note	2018	2017
<b>BALANSE - EIENDELER</b>			
<b>Anleggsmidler</b>			
<b>Immaterielle eiendeler</b>			
<b>Finansielle anleggsmidler</b>			
Investeringer i tilknyttet selskap	4		
Lån til tilknyttet selskap og felles kontrollert virksomhet	6		
Andre fordringer	5, 6		24 792 312
<b>Sum finansielle anleggsmidler</b>			<b>24 792 312</b>
<b>Sum anleggsmidler</b>		<b>0</b>	<b>24 792 312</b>
<b>Omløpsmidler</b>			
<b>Varer</b>			
Andre fordringer	5		
<b>Bankinnskudd, kontanter og lignende</b>			
Bankinnskudd, kontanter og lignende	7	116 974	2 608 143
<b>Sum bankinnskudd, kontanter og lignende</b>		<b>116 974</b>	<b>2 608 143</b>
<b>Sum omløpsmidler</b>		<b>116 974</b>	<b>2 608 143</b>
<b>SUM EIENDELER</b>		<b>116 974</b>	<b>27 400 455</b>
<b>BALANSE - EGENKAPITAL OG GJELD</b>			
<b>Egenkapital</b>			
<b>Innskutt egenkapital</b>			
Selskapskapital	3	40 000	1 000 000
Annen innskutt egenkapital		76 974	5 117 129
<b>Sum innskutt egenkapital</b>		<b>116 974</b>	<b>6 117 129</b>
Annen egenkapital			
<b>Sum egenkapital</b>	2	<b>116 974</b>	<b>6 117 129</b>



## Balanse

<b>Beløp i: NOK</b>	<b>Note</b>	<b>2018</b>	<b>2017</b>
<b>Gjeld</b>			
<b>Langsiktig gjeld</b>			
<b>Annen langsiktig gjeld</b>			
Gjeld til kredittinstitusjoner	5, 6		6 500 000
<b>Sum annen langsiktig gjeld</b>			<b>6 500 000</b>
<b>Sum langsiktig gjeld</b>		<b>0</b>	<b>6 500 000</b>
<b>Kortsiktig gjeld</b>			
Gjeld til kredittinstitusjoner	5		14 503 191
Leverandørgjeld			118 289
Betalbar skatt	8		130 794
Annen kortsiktig gjeld			31 052
<b>Sum kortsiktig gjeld</b>			<b>14 783 326</b>
<b>Sum gjeld</b>		<b>0</b>	<b>21 283 326</b>
<b>SUM EGENKAPITAL OG GJELD</b>		<b>116 974</b>	<b>27 400 455</b>



Til generalforsamlingen i Hertervig Invest AS

## *Uavhengig revisors beretning*

### *Uttalelse om revisjonen av årsregnskapet*

#### *Konklusjon*

Vi har revidert Hertervig Invest AS' årsregnskap som består av balanse per 31. desember 2018, resultatregnskap for regnskapsåret avsluttet per denne datoen og noteopplysninger til årsregnskapet, herunder et sammendrag av viktige regnskapsprinsipper.

Etter vår mening er det medfølgende årsregnskapet avgitt i samsvar med lov og forskrifter og gir et rettviseende bilde av selskapets finansielle stilling per 31. desember 2018, og av dets resultater for regnskapsåret avsluttet per denne datoen i samsvar med regnskapslovens regler og god regnskapsskikk i Norge.

#### *Grunnlag for konklusjonen*

Vi har gjennomført revisjonen i samsvar med lov, forskrift og god revisjonsskikk i Norge, herunder de internasjonale revisjonsstandardene International Standards on Auditing (ISA-ene). Våre oppgaver og plikter i henhold til disse standardene er beskrevet i Revisors oppgaver og plikter ved revisjon av årsregnskapet. Vi er uavhengige av selskapet slik det kreves i lov og forskrift, og har overholdt våre øvrige etiske forpliktelser i samsvar med disse kravene. Etter vår oppfatning er innhentet revisjonsbevis tilstrekkelig og hensiktsmessig som grunnlag for vår konklusjon.

#### *Styrets og daglig leders ansvar for årsregnskapet*

Styret og daglig leder (ledelsen) er ansvarlig for å utarbeide årsregnskapet i samsvar med lov og forskrifter, herunder for at det gir et rettviseende bilde i samsvar med regnskapslovens regler og god regnskapsskikk i Norge. Ledelsen er også ansvarlig for slik internkontroll som den finner nødvendig for å kunne utarbeide et årsregnskap som ikke inneholder vesentlig feilinformasjon, verken som følge av misligheter eller utilsiktede feil.

Ved utarbeidelsen av årsregnskapet må ledelsen ta standpunkt til selskapets evne til fortsatt drift og opplyse om forhold av betydning for fortsatt drift. Forutsetningen om fortsatt drift skal legges til grunn for årsregnskapet så lenge det ikke er sannsynlig at virksomheten vil bli avviklet.

#### *Revisors oppgaver og plikter ved revisjonen av årsregnskapet*

Vårt mål med revisjonen er å oppnå betryggende sikkerhet for at årsregnskapet som helhet ikke inneholder vesentlig feilinformasjon, verken som følge av misligheter eller utilsiktede feil, og å avgi en revisjonsberetning som inneholder vår konklusjon. Betryggende sikkerhet er en høy grad av sikkerhet, men ingen garanti for at en revisjon utført i samsvar med lov, forskrift og god revisjonsskikk i Norge, herunder ISA-ene, alltid vil avdekke vesentlig feilinformasjon som eksisterer. Feilinformasjon kan oppstå som følge av misligheter eller utilsiktede feil. Feilinformasjon blir vurdert som vesentlig dersom den enkeltvis eller samlet med rimelighet kan forventes å påvirke økonomiske beslutninger som brukerne foretar basert på årsregnskapet.

PricewaterhouseCoopers AS, Kanalsletta 8, Postboks 8017, NO-4068 Stavanger

T: 02316, org. no.: 987 009 713 MVA, [www.pwc.no](http://www.pwc.no)

Statsautoriserte revisorer, medlemmer av Den norske Revisorforening og autorisert regnskapsførerselskap



Uavhengig revisors beretning - Hertervig Invest AS

For videre beskrivelse av revisors oppgaver og plikter vises det til:  
<https://revisorforeningen.no/revisjonsberetninger>

### *Uttalelse om andre lovmessige krav*

#### *Konklusjon om registrering og dokumentasjon*

Basert på vår revisjon av årsregnskapet som beskrevet ovenfor, og kontrollhandlinger vi har funnet nødvendig i henhold til internasjonal standard for attestasjonsoppdrag (ISAE) 3000 «Attestasjonsoppdrag som ikke er revisjon eller forenklet revisorkontroll av historisk finansiell informasjon», mener vi at ledelsen har oppfylt sin plikt til å sørge for ordentlig og oversiktlig registrering og dokumentasjon av selskapets regnskapsopplysninger i samsvar med lov og god bokføringsskikk i Norge.

Stavanger, 1. april 2019  
**PricewaterhouseCoopers AS**

  
Alf Aage Sandbakk  
Statsautorisert revisor



<b>Resultatregnskap</b>			
<b>Hertervig Invest AS</b>			
<b>Driftsinntekter og driftskostnader</b>	<b>Note</b>	<b>2018</b>	<b>2017</b>
Annen driftskostnad	9	475 864	568 369
<b>Sum driftskostnader</b>		<b>475 864</b>	<b>568 369</b>
<b>Driftsresultat</b>		<b>-475 864</b>	<b>-568 369</b>
<b>Finansinntekter og finanskostnader</b>			
Annen renteinntekt		687 216	1 408 750
Inntektsført aksjeutbytte		0	1 571 613
Annen rentekostnad	9	442 626	342 603
Annen finanskostnad	5	8 881	15 679 491
<b>Resultat av finansposter</b>		<b>235 709</b>	<b>-13 041 731</b>
Ordinært resultat før skattekostnad		-240 155	-13 610 099
Skattekostnad på ordinært resultat	8	0	130 794
<b>Årsresultat</b>		<b>-240 155</b>	<b>-13 740 893</b>
<b>Overføringer</b>			
Utdelt tilleggsutbytte		4 800 000	0
Ekstraordinært utbytte		0	16 000 000
Overført fra annen innskutt egenkapital		-5 040 155	-29 740 893
<b>Sum overføringer</b>	<b>2</b>	<b>-240 155</b>	<b>-13 740 893</b>







<b>Balanse</b>			
<b>Hertervig Invest AS</b>			
<b>Eiendeler</b>	<b>Note</b>	<b>2018</b>	<b>2017</b>
<b>Anleggsmidler</b>			
<b>Finansielle anleggsmidler</b>			
Andre langsiktige fordringer	5, 6	0	24 792 312
<b>Sum finansielle anleggsmidler</b>		<u>0</u>	<u>24 792 312</u>
<b>Sum anleggsmidler</b>		<u>0</u>	<u>24 792 312</u>
<b>Omløpsmidler</b>			
<b>Fordringer</b>			
Bankinnskudd, kontanter o.l.	7	116 974	2 608 143
<b>Sum omløpsmidler</b>		<u>116 974</u>	<u>2 608 143</u>
<b>Sum eiendeler</b>		<u>116 974</u>	<u>27 400 455</u>

Hertervig Invest AS Side 1



<b>Balanse</b>			
<b>Hertervig Invest AS</b>			
<b>Egenkapital og gjeld</b>	<b>Note</b>	<b>2018</b>	<b>2017</b>
<b>Innskutt egenkapital</b>			
Aksjekapital	3	40 000	1 000 000
Annen innskutt egenkapital		76 974	5 117 129
<b>Sum innskutt egenkapital</b>		<b>116 974</b>	<b>6 117 129</b>
<b>Sum egenkapital</b>	2	<b>116 974</b>	<b>6 117 129</b>
<b>Gjeld</b>			
<b>Annen langsiktig gjeld</b>			
Gjeld til kredittinstitusjoner	5, 6	0	6 500 000
<b>Sum annen langsiktig gjeld</b>		<b>0</b>	<b>6 500 000</b>
<b>Kortsiktig gjeld</b>			
Gjeld til kredittinstitusjoner (innfrielse garanti)	5	0	14 503 191
Leverandørgjeld		0	118 289
Betalbar skatt	8	0	130 794
Annen kortsiktig gjeld		0	31 052
<b>Sum kortsiktig gjeld</b>		<b>0</b>	<b>14 783 326</b>
<b>Sum gjeld</b>		<b>0</b>	<b>21 283 326</b>
<b>Sum egenkapital og gjeld</b>		<b>116 974</b>	<b>27 400 455</b>

Stavanger, 01.04.2019  
Styret i Hertervig Invest AS

 Bernt Helland Styreleder	 Per Åge Hauge Styremedlem/daglig leder
 Egil Bue Styremedlem	 Olav Skartveit Styremedlem

Hertervig Invest AS Side 2



## Hertervig Invest AS

## Noteopplysninger til årsregnskapet 2018

### Note 1 Regnskapsprinsipper

Årsregnskapet er satt opp i samsvar med regnskapsloven og god regnskapsskikk for små foretak.

#### Salgsinntekter

Inntektsføring ved salg av varer skjer på leveringstidspunktet. Tjenester inntektsføres etterhvert som de leveres.

#### Klassifisering og vurdering av balanseposter

Eiendeler bestemt til varig eie eller bruk er klassifisert som anleggsmidler. Eiendeler som er knyttet til varekretsløpet er klassifisert som omløpsmidler. Fordringer klassifiseres som omløpsmidler hvis de skal tilbakebetales i løpet av ett år etter utbetalingstidspunktet. For gjeld er analoge kriterier lagt til grunn.

Omløpsmidler vurderes til laveste av anskaffelseskost og virkelig verdi. Kortsiktig gjeld balanseføres til nominelt beløp på etableringstidspunktet.

Anleggsmidler vurderes til anskaffelseskost. Varige anleggsmidler som forringes i verdi avskrives etter saldometoden. Anleggsmidlene nedskrives til virkelig verdi ved verdifall som ikke forventes å være forbigående.

#### Investeringer i andre selskaper

Kostmetoden brukes som prinsipp for investeringer i andre selskaper. Kostprisen økes når midler tilføres ved kapitalutvidelse, eller når det gis konsernbidrag til datterselskap. Mottatte utdelinger resultatføres i utgangspunktet som inntekt. Utdelinger som overstiger andel av opptjent egenkapital etter kjøpet føres som reduksjon av anskaffelseskost. Utbytte/konsernbidrag fra datterselskap regnskapsføres det samme året som datterselskapet avsetter beløpet. Utbytte fra andre selskaper regnskapsføres som finansinntekt når utbyttet er vedtatt. Balanseført beløp skrives ned til antatt virkelig verdi når den er lavere.

#### Fordringer

Kundefordringer og andre fordringer er oppført i balansen til pålydende etter fradrag for avsetning til forventet tap. Avsetning til tap gjøres på grunnlag av individuelle vurderinger av de enkelte fordringene.

#### Skatt

Skattekostnaden i resultatregnskapet omfatter både periodens betalbare skatt og endring i utsatt skatt. Utsatt skatt er beregnet på grunnlag av de midlertidige forskjeller som eksisterer mellom regnskapsmessige og skattemessige verdier, samt eventuelt ligningsmessig underskudd til frømføring ved utgangen av regnskapsåret. Skatteøkende og skattereduserende midlertidige forskjeller som reverserer eller kan reversere i samme periode er utlignet. Utsatt skattefordel er ikke balanseført iht. unntaksreglene for små foretak.



Hertervig Invest AS

Noteopplysninger til årsregnskapet 2018

Note 2 Egenkapital

	Aksje- kapital	Annen innskutt egenkapital	Sum
Egenkapital 01.01	1 000 000	5 117 129	6 117 129
Kapitalnedsettelse*	-960 000	0	-960 000
Årets resultat	0	-240 155	-240 155
Tilleggsutbytte	0	-4 800 000	-4 800 000
<b>Egenkapital 31.12.</b>	<b>40 000</b>	<b>76 974</b>	<b>116 974</b>

\*Annen innskutt egenkapital er et fond som kan benyttes etter generalforsamlingens beslutning jfr. asl § 12-1, 1. ledd nr. 3.

Note 3 Aksjekapital og aksjonærinformasjon

Selskapets aksjekapital består av 40 000 aksjer à kr 1, alle i samme aksjeklasse.

Selskapets aksjonærer pr. 31.12. var:

Navn	Antall aksjer	Eierandel	Stemmeandel
Cator AS	10 000	25,0 %	25,0 %
Stangeland Gruppen AS	10 000	25,0 %	25,0 %
Helland AS	10 000	25,0 %	25,0 %
Bergtor investering AS	10 000	25,0 %	25,0 %
<b>Sum</b>	<b>40 000</b>	<b>100,0 %</b>	<b>100,0 %</b>

Navn	Verv/ rolle	Indirekte eierandel
Bernt Helland	Styrets leder	8,5 %
Per Åge Hauge	Styremedlem/ Daglig leder	25,0 %
Olav Skartveit	Styremedlem	8,25 %

Note 4 Investeringer i andre aksjer og andeler

Andre aksjer og andeler:	Eierandel	Kostpris	Bokført verdi
Eidstril AS, Tananger	13,1 %	29 431 770	0



## Hertervig Invest AS

## Noteopplysninger til årsregnskapet 2018

### Note 5 Pantstillelser og garantier

Gjeld som er sikret ved pant	2018	2017
Gjeld til kredittinstitusjoner	0	6 500 000
<b>Sum</b>	<b>0</b>	<b>6 500 000</b>

Balanseført verdi av pantsatte eiendeler	2018	2017
Andre langsiktige fordringer	0	24 792 312
<b>Sum</b>	<b>0</b>	<b>24 792 312</b>

Selskapet hadde 31.12.2017 kausjonert for gjeld som Eidstril AS hadde til sin bankforbindelse. Kausjonen er i 2018 innfridd. Selskapet har regress mot Eidstril AS, men en vurderer at Eidstril AS pr i dag ikke har betalingsevne. Alle krav på Eidstril AS, på totalt kr 15 674 491, er nedskrevet til kr 0 og nedskrivningen ble i 2017 kostnadsført på regnskapslinjen annen finanskostnad.

### Note 6 Fordringer og gjeld

	2018	2017
Fordringer med forfall senere enn ett år	0	13 718 666
Langsiktig gjeld med forfall senere enn 5 år	0	0

### Note 7 Bankinnskudd, kontanter o.l

	2018
I posten inngår bundne bankinnskudd med	0



## Hertervig Invest AS

## Noteopplysninger til årsregnskapet 2018

## Note 8 Skattekostnad

	2018	2017	Endring
<b>Grunnlag utsatt skattefordel</b>			
Midlertidige forskjeller knyttet til fordringer	-15 679 491	-15 679 491	0
Underskudd til fremføring	-240 442	0	-240 442
Grunnlag for utsatt skattefordel	-15 919 933	-15 679 491	-240 442
Midlertidige forskjeller som ikke kan utlignes	15 919 933	15 679 491	240 442
Grunnlag for balanseført utsatt skattefordel	0	0	0
<b>Balanseført utsatt skattefordel</b>	<b>0</b>	<b>0</b>	<b>0</b>
Skattesats benyttet	22 %	23 %	
<b>Skattepliktig inntekt</b>	<b>2018</b>		
Resultat før skattekostnad	-240 155		
Andre permanente forskjeller	-287		
Endring midlertidige forskjeller	0		
<b>Skattepliktig inntekt årets resultat (A)</b>	<b>-240 442</b>		
Overført underskudd til fremføring	240 442		
<b>Skattepliktig inntekt</b>	<b>0</b>		
<b>Betalbar skatt i balansen</b>			
Betalbar skatt på årets resultat	0		
<b>Balanseført betalbar skatt</b>	<b>0</b>		
<b>Skattekostnad</b>			
Endring i ikke balanseført utsatt skattefordel	55 302		
Betalbar skatt på årets resultat (A * 23 %)	-55 302		
For lite avsatt skatt tidligere år	0		
<b>Sum skattekostnad</b>	<b>0</b>		

## Note 9 Lønnskostnader, ant. ansatte, lån til ansatte m.v.

Selskapet har ingen ansatte. Det er ikke betalt ut lønn eller annen godtgjørelse til selskapets styre eller daglig leder. Det er ikke gitt lån/sikkerhetsstillelse til daglig leder, styreformann eller andre nærstående parter. Det er ingen lån eller sikkerhetsstillelser til ansatte som utgjør mer enn 5 % av selskapets egenkapital.

Selskapet leier inn forretningsførsel fra Cator AS. Kostnadsført godtgjørelse utgjør kr 354 624 inkl. mva i 2018 (kr 458 353 inkl. mva i 2017). Daglig leder og styremedlem Per Åge Hauge eier indirekte 100 % av Cator AS.

Kostnadsført godtgjørelse til revisor fordeler seg slik (ekskl. mva):	2018	2017
Revisjon	22 000	19 000
Teknisk bistand utarbeidelse av årsregnskap og lign. papir	18 500	19 600
Andre attestasjonstjenester	30 000	36 750
<b>Sum godtgjørelse til revisor</b>	<b>70 500</b>	<b>75 350</b>

Det er i 2018 betalt kr 324 236 i renter på lån fra aksjonærene.