

ÅRSREGNSKAPET FOR REGNSKAPSÅRET 2022 - GENERELL INFORMASJON**Enheten**

Organisasjonsnummer: 917 192 456
Organisasjonsform: Aksjeselskap
Foretaksnavn: OPTURA NORDIC AS
Forretningsadresse: Harpunveien 3
3128 NØTTERØY

Regnskapsår

Årsregnskapets periode: 01.01.2022 - 31.12.2022

Konsern

Mørselskap i konsern: Ja
Konsernregnskap lagt ved: Ja

Regnskapsregler

Regler for små foretak benyttet: Nei
Benyttet ved utarbeidelsen av årsregnskapet til selskapet: Regnskapslovens alminnelige regler
Benyttet ved utarbeidelsen av årsregnskapet til konsernet: Regnskapslovens alminnelige regler

Årsregnskapet fastsatt av kompetent organ

Bekreftet av representant for selskapet: Ann Kristin Bergh
Dato for fastsettelse av årsregnskapet: 24.03.2023

Grunnlag for avgivelse

År 2022: Årsregnskapet er elektronisk innlevert
År 2021: Tall er hentet fra elektronisk innlevert årsregnskap fra 2022

Det er ikke krav til at årsregnskapet m.v. som sendes til Regnskapsregisteret er undertegnet. Kontrollen på at dette er utført ligger hos revisor/enhetens øverste organ. Sikkerheten ivaretas ved at innsender har rolle/rettighet for innsending av årsregnskapet via Altinn, og ved at det bekreftes at årsregnskapet er fastsatt av kompetent organ.

Brønnøysundregistrene, 03.06.2024



Resultatregnskap

Beløp i: NOK	Note	2022	2021
RESULTATREGNSKAP			
Inntekter			
Salgsinntekt	1	3 329 673	2 285 717
Annen driftsinntekt	11	29 291 511	15 660 799
Sum inntekter		32 621 184	17 946 516
Kostnader			
Varekostnad	2	1 952 623	1 297 051
Lønnskostnad	3	16 240 245	8 169 395
Avskrivning av driftsmidler og immaterielle eiendeler	4	2 216 256	1 540 190
Nedskrivning av varige driftsmidler og immaterielle eiendeler	4		31 000
Annen driftskostnad	3	10 038 654	4 835 618
Sum kostnader		30 447 778	15 873 254
Driftsresultat		2 173 406	2 073 262
Finansinntekter og finanskostnader			
Inntekt på investering i datterselskap	5	10 000 000	9 745 000
Renteinntekt fra foretak i samme konsern			-1 500
Annen renteinntekt		9 452	
Annen finansinntekt		9 073 397	903 818
Sum finansinntekter		19 082 849	10 647 318
Rentekostnad til foretak i samme konsern		2 916	2 395
Annen rentekostnad		1 622 304	881 990
Annen finanskostnad		5 822 559	94 198
Sum finanskostnader		7 447 779	978 583
Netto finans		11 635 070	9 668 735
Ordinært resultat før skattekostnad		13 808 476	11 741 997
Skattekostnad på resultat	6	837 970	440 328
Ordinært resultat etter skattekostnad		12 970 506	11 301 669
Årsresultat	7	12 970 506	11 301 669



Resultatregnskap

Beløp i: NOK	Note	2022	2021
Årsresultat etter minoritetsinteresser		12 970 506	11 301 669
Totalresultat		12 970 506	11 301 669
Overføringer og disponeringer			
Ordinært utbytte	7	5 000 000	5 000 000
Udekket tap	7		
Avsatt til annen egenkapital	7	7 970 506	6 301 669
Sum overføringer og disponeringer		12 970 506	11 301 669



Balanse

Beløp i: NOK	Note	2022	2021
BALANSE - EIENDELER			
Anleggsmidler			
Immaterielle eiendeler			
Utsatt skattefordel	6	2 378 387	1 875 610
Sum immaterielle eiendeler		2 378 387	1 875 610
Varige driftsmidler			
Tomter, bygninger o.a. fast eiendom	4, 9	358 426	358 426
Maskiner og anlegg	4, 9	249 679	261 799
Driftsløsøre, inventar o.a. utstyr	4, 9	4 073 928	2 937 915
Sum varige driftsmidler	4, 9	4 682 033	3 558 140
Finansielle anleggsmidler			
Investering i datterselskap	5	3 564 293	3 564 293
Andre langsiktige fordringer	8	1 000 000	1 000 000
Sum finansielle anleggsmidler		4 564 293	4 564 293
Sum anleggsmidler		11 624 713	9 998 043
Omløpsmidler			
Varer			
Sum varer	2, 9	42 036 945	36 648 825
Fordringer			
Kundefordringer	9, 10	17 276 135	18 486 194
Andre kortsiktige fordringer		1 850 598	1 780 349
Konsernfordringer	11	12 000 000	11 745 000
Sum fordringer		31 126 733	32 011 543
Bankinnskudd, kontanter og lignende			
Bankinnskudd, kontanter o.l.	12	5 599 353	6 500 812
Sum bankinnskudd, kontanter og lignende		5 599 353	6 500 812
Sum omløpsmidler		78 763 031	75 161 180
SUM EIENDELER		90 387 744	85 159 223



Balanse

Beløp i: NOK	Note	2022	2021
BALANSE - EGENKAPITAL OG GJELD			
Egenkapital			
Innskutt egenkapital			
Aksjekapital	7, 13	200 000	200 000
Annen innskutt egenkapital	7	-11 833	-11 833
Sum innskutt egenkapital		188 168	188 168
Opptjent egenkapital			
Annen egenkapital	7	16 252 781	8 282 681
Sum opptjent egenkapital		16 252 781	8 282 681
Sum egenkapital	7	16 440 948	8 470 849
Gjeld			
Langsiktig gjeld			
Andre avsetninger for forpliktelser	14	1 520 831	1 888 277
Sum avsetninger for forpliktelser		1 520 831	1 888 277
Annen langsiktig gjeld			
Gjeld til kredittinstitusjoner	8, 9	6 255 388	13 982 170
Øvrig langsiktig gjeld	8		
Sum annen langsiktig gjeld		6 255 388	13 982 170
Sum langsiktig gjeld		7 776 219	15 870 447
Kortsiktig gjeld			
Gjeld til kredittinstitusjoner	9	18 476 894	3 201 927
Leverandørgjeld	11	35 433 973	44 814 318
Betalbar skatt	6	1 340 747	453 088
Skyldig offentlige avgifter		3 027 670	3 572 058
Utbytte	7, 11	5 000 000	5 000 000
Kortsiktig konserngjeld	10, 11		1 695 929
Annen kortsiktig gjeld		2 891 293	2 080 607
Sum kortsiktig gjeld		66 170 577	60 817 927
Sum gjeld		73 946 796	76 688 374



Balanse

Beløp i: NOK	Note	2022	2021
SUM EGENKAPITAL OG GJELD		90 387 744	85 159 223
POSTER UTENOM BALANSEN			
Garantistillelser	9, 14		
Pantstillelser	9		



Konsernets resultatregnskap

Beløp i: NOK	Note	2022	2021
RESULTATREGNSKAP			
Inntekter			
Salgsinntekt	1, 2	154 674 522	139 982 451
Annen driftsinntekt	2	1 431 755	1 462 144
Sum inntekter		156 106 278	141 444 595
Kostnader			
Varekostnad		91 513 909	78 630 964
Lønnskostnad	3	27 822 032	25 014 239
Avskrivning av driftsmidler og immaterielle eiendeler	4, 5	2 810 859	1 784 583
Nedskrivning av varige driftsmidler og immaterielle eiendeler	4		31 000
Annen driftskostnad	3	22 493 540	20 148 839
Sum kostnader		144 640 340	125 609 625
Driftsresultat		11 465 938	15 834 970
Finansinntekter og finanskostnader			
Annen renteinntekt		46 593	33 823
Annen finansinntekt		9 081 811	910 677
Sum finansinntekter		9 128 404	944 500
Annen rentekostnad		1 780 026	1 501 067
Annen finanskostnad		5 892 566	145 030
Sum finanskostnader		7 672 592	1 646 097
Netto finans		1 455 812	-701 597
Ordinært resultat før skattekostnad		12 921 750	15 133 373
Skattekostnad på ordinært resultat	6	2 886 156	3 306 252
Ordinært resultat etter skattekostnad		10 035 594	11 827 121
Årsresultat	7	10 035 594	11 827 121
Minoritetsinteresser	7	28 337	17 325
Årsresultat etter minoritetsinteresser	7	10 007 257	11 809 796



Konsernets resultatregnskap

Beløp i: NOK	Note	2022	2021
Totalresultat		10 007 257	11 809 796
Overføringer og disponeringer			
Ordinært utbytte	7	5 000 000	5 000 000
Avsatt til annen egenkapital	7	5 007 257	6 809 796
Sum overføringer og disponeringer		10 007 257	11 809 796



Konsernets balanse

Beløp i: NOK	Note	2022	2021
BALANSE - EIENDELER			
Anleggsmidler			
Immaterielle eiendeler			
Utsatt skattefordel	6	2 904 513	2 668 323
Goodwill	4, 5		
Sum immaterielle eiendeler		2 904 513	2 668 323
Varige driftsmidler			
Driftsløsøre, inventar o.a. utstyr	4, 8	8 564 637	5 962 557
Sum varige driftsmidler		8 564 637	5 962 557
Finansielle anleggsmidler			
Investering i datterselskap	1		
Lån til foretak i samme konsern	8	1 012 079	1 007 618
Investeringer i tilknyttet selskap	1		
Sum finansielle anleggsmidler		1 012 079	1 007 618
Sum anleggsmidler		12 481 229	9 638 498
Omløpsmidler			
Varer			
Sum varer	8	42 036 945	36 648 825
Fordringer			
Kundefordringer	8	16 623 808	16 357 655
Andre kortsiktige fordringer		2 167 760	2 080 753
Sum fordringer		18 791 568	18 438 408
Bankinnskudd, kontanter og lignende			
Bankinnskudd, kontanter o.l.	9	7 510 537	8 222 366
Sum bankinnskudd, kontanter og lignende		7 510 537	8 222 366
Sum omløpsmidler		68 339 050	63 309 600
SUM EIENDELER		80 820 279	72 948 098



Konsernets balanse

Beløp i: NOK	Note	2022	2021
BALANSE - EGENKAPITAL OG GJELD			
Egenkapital			
Innskutt egenkapital			
Aksjekapital	7, 10	188 168	188 168
Sum innskutt egenkapital		188 168	188 168
Opptjent egenkapital			
Annen egenkapital	7	23 553 019	19 172 545
Sum opptjent egenkapital		23 553 019	19 172 545
Sum egenkapital	7	23 741 187	19 360 712
Gjeld			
Langsiktig gjeld			
Andre avsetninger for forpliktelser	8	1 501 331	2 174 095
Sum avsetninger for forpliktelser		1 501 331	2 174 095
Annen langsiktig gjeld			
Gjeld til kredittinstitusjoner	8	9 575 753	14 592 205
Øvrig langsiktig gjeld	8		1 800 000
Sum annen langsiktig gjeld		9 575 753	16 392 205
Sum langsiktig gjeld		11 077 084	18 566 300
Kortsiktig gjeld			
Gjeld til kredittinstitusjoner	8, 9	18 476 894	3 672 525
Leverandørgjeld		8 983 980	11 408 416
Betalbar skatt	6	3 058 384	3 850 197
Skyldig offentlige avgifter		4 524 692	4 814 769
Utbytte	7	5 000 000	5 000 000
Annen kortsiktig gjeld		5 958 059	6 275 179
Sum kortsiktig gjeld		46 002 008	35 021 086
Sum gjeld		57 079 093	53 587 386
SUM EGENKAPITAL OG GJELD		80 820 279	72 948 098



STYRETS ÅRSBERETNING FOR 2022

OPTURA NORDIC AS OG OPTURA NORDIC KONSE

Org.nr. 917 192 456



1 Selskapets virksomhet

Selskapet er drift- og holdingselskap for Optura AS, Optura AB, Optura Watches & Jewellery ApS og MTimes AS. Virksomheten foregår fra kontor på Ramdal på Nøtterøy.

2 Årets drift

Etter 2 år preget med pandemi så knyttet det seg stor spenning til hvordan 2022 ville forløpe.

Omsetningen første kvartal ble meget bra, noe svakere påfølgende kvartal, men sommeren igjen ble meget bra. Dette på tross av at forbruker opplevde tøffere privatøkonomi pga. rentetøkninger, strømkostnader og krigen i Ukraina. September begynte man å merke at spesielt forhandlerne ble preget av all negativ publisitet, og siste kvartal ble betydelig lavere enn forventet da det ble strammet inn på innkjøpene.

Konsernet kan på tross av et svakt siste kvartal, vise til gode årsresultater, og det har vist seg at salg ut av butikk har vært betydelig høyere enn salg inn til butikk siste kvartal 2022, hvilket har gitt en bedre omsetningsstart på 2023 enn forventet.

En viktig bidragsyter til årsresultatene er også god kostnadskontroll og valutasikring gjort på gunstige tidspunkt.

Konsernet har videreført avtalene med sine hovedleverandører gjennom flere år, og har en god finansieringsordning via sin mangeårige bankforbindelse som sikrer selskapet tilstrekkelig likviditet for 2023.

Konsernet har ikke egen forskningsavdeling, men arbeider fortløpende sammen med leverandørene for å fremskaffe gode produkter til markedet. Selskapet arbeider fortløpende med utvikling av eiendommen på Ramdal samt med bedring av selskapenes IT-systemer og effektivisering.

Utover det som kommer frem ovenfor gir etter styrets oppfatning det fremlagte resultatregnskap og balanse med tilhørende noter tilfredsstillende og rettvise uttrykk for resultatet og utviklingen i 2022 og den økonomiske stilling ved årsskiftet.

3 Fortsatt drift

Forutsetningen om fortsatt drift er til stede og årsregnskapet for 2022 er satt opp under denne forutsetning.

4 Arbeidsmiljø

Arbeidsmiljøet i selskapet har vært tilfredsstillende.

Totalt sykefravær har vært 6 %, hvorav 1 langtids sykemeldte pga. alvorlig sykdom.

Det er ikke registrert skader eller ulykker.

Selskapet forurensrer ikke det ytre miljø.



5 Selskapets fremtid

Datterselskapene har styrket sin posisjon i markedet gjennom 2022 mot konkurrentene, og har hatt en god start inn i de 2023. På bakgrunn av dette så anser styret at fremtiden for selskapet er god.

6 Likestilling

Konsernets ledelse består av en kvinnelig og fire mannlige ledere. Styrets nestleder er kvinne. Både styret og selskapets ledelse er bevisst de samfunnsmessige forventninger om tiltak for å fremme likestilling. Det er for tiden ikke iverksatt spesielle tiltak for å fremme dette. Styrets målsetning er å bedre likestillingen på sikt.

7 Forsknings- og utviklingsaktiviteter

Selskapet har for tiden ingen spesielle forsknings- eller utviklingsprosjekter.

8 Styreansvarsforsikring

Selskapet har tegnet forsikring for konsernets styremedlemmer og daglig leder i konsernets selskaper, for deres mulige ansvar overfor foretaket og tredjepersoner, og i tilfelle om forsikringsdekning.

9 Årsresultat

Årets overskudd i Optura Nordic AS 12 970 506 kr foreslår styret disponert slik:

Avsatt til utbytte	5 000 000 kr
Avsatt til annen egenkapital	<u>7 970 506 kr</u>
Sum overføringer	<u>12 970 506 kr</u>

Årets overskudd i Optura Nordic Konsern 10 007 257 kr foreslår styret disponert slik:

Avsatt til utbytte	5 000 000 kr
Avsatt til annen egenkapital	<u>5 007 257 kr</u>
Sum overføringer	<u>10 007 257 kr</u>

Tønsberg, den 22. Mars 2023


Lars- Kåre Linnerud
Styreleder

Ann Kristin Bergh
Nestleder/Daglig leder

Per Øyvind Sørsveen
Styremedlem

Bjørn F. Bergh
Styremedlem/Daglig leder

Sigbjørn F. Bergh
Styremedlem



ÅSVANG & CO
STATSAUTORISERTE
REVISORER

Til generalforsamlingen i Optura Nordic AS

Uavhengig revisors beretning

Konklusjon

Vi har revidert Optura Nordic AS sitt årsregnskap som består av:

- selskapsregnskapet, som består av balanse per 31. desember 2022, resultatregnskap som viser et overskudd på kr. 12 970 506 og kontantstrømoppstilling for regnskapsåret avsluttet per denne datoen og noter til årsregnskapet, herunder et sammendrag av viktige regnskapsprinsipper, og
- konsernregnskapet, som består av balanse per 31. desember 2022, resultatregnskap som viser et overskudd på kr. 10 035 594 og kontantstrømoppstilling for regnskapsåret avsluttet per denne datoen og noter til årsregnskapet, herunder et sammendrag av viktige regnskapsprinsipper.

Etter vår mening

- oppfyller årsregnskapet gjeldende lovkrav,
- gir selskapsregnskapet et rettviseende bilde av selskapets finansielle stilling per 31. desember 2022 og av dets resultat og kontantstrømmer for regnskapsåret avsluttet per denne datoen i samsvar med regnskapslovens regler og god regnskapsskikk i Norge, og
- gir konsernregnskapet et rettviseende bilde av konsernets finansielle stilling per 31. desember 2022 og av dets resultater og kontantstrømmer for regnskapsåret avsluttet per denne datoen i samsvar med regnskapslovens regler og god regnskapsskikk i Norge.

Grunnlag for konklusjonen

Vi har gjennomført revisjonen i samsvar med de internasjonale revisjonsstandardene International Standards on Auditing (ISA-ene). Våre oppgaver og plikter i henhold til disse standardene er beskrevet nedenfor under "Revisors oppgaver og plikter ved revisjonen av årsregnskapet". Vi er uavhengige av selskapet og konsernet slik det kreves i lov, forskrift og International Code of Ethics for Professional Accountants (inkludert internasjonale uavhengighetsstandarder) utstedt av the International Ethics Standards Board for Accountants (IESBA-reglene), og vi har overholdt våre øvrige etiske forpliktelser i samsvar med disse kravene. Innhentet revisjonsbevis er etter vår vurdering tilstrekkelig og hensiktsmessig som grunnlag for vår konklusjon.

Adresse	Telefon	Foretaksnummer	Medlemmer av
Revisjonsfirmaet Åsvang & Co AS Munkegaten 3 Postboks 334 3101 Tønsberg	33 30 00 80 E-post revisjonsfirmaet@asvang.no	987 679 026 MVA Hjemmeside www.aasvang.no	Den norske Revisorforening

side 1 av 2



ÅSVANG & CO
STATSAUTORISERTE
REVISORER

Øvrig informasjon

Styret og daglig leder (ledelsen) er ansvarlige for informasjonen i årsberetningen. Vår konklusjon om årsregnskapet ovenfor dekker ikke informasjonen i årsberetningen.

I forbindelse med revisjonen av årsregnskapet er det vår oppgave å lese årsberetningen. Formålet er å vurdere hvorvidt det foreligger vesentlig inkonsistens mellom årsberetningen og årsregnskapet og den kunnskap vi har opparbeidet oss under revisjonen av årsregnskapet, eller hvorvidt informasjon i årsberetningen ellers fremstår som vesentlig feil. Vi har plikt til å rapportere dersom årsberetningen fremstår som vesentlig feil. Vi har ingenting å rapportere i så henseende.

Basert på kunnskapen vi har opparbeidet oss i revisjonen, mener vi at årsberetningen

- er konsistent med årsregnskapet og
- inneholder de opplysninger som skal gis i henhold til gjeldende lovkrav.

Vår uttalelse om årsberetningen gjelder tilsvarende for redegjørelse om samfunnsansvar.

Ledelsens ansvar for årsregnskapet

Ledelsen er ansvarlig for å utarbeide årsregnskapet og for at det gir et rettviseende bilde i samsvar med regnskapslovens regler og god regnskapsskikk i Norge. Ledelsen er også ansvarlig for slik intern kontroll som den finner nødvendig for å kunne utarbeide et årsregnskap som ikke inneholder vesentlig feilinformasjon, verken som følge av misligheter eller utilsiktede feil.

Ved utarbeidelsen av årsregnskapet må ledelsen ta standpunkt til selskapets og konsernets evne til fortsatt drift og opplyse om forhold av betydning for fortsatt drift. Forutsetningen om fortsatt drift skal legges til grunn for årsregnskapet så lenge det ikke er sannsynlig at virksomheten vil bli avviklet.

Revisors oppgaver og plikter ved revisjonen av årsregnskapet

Vårt mål er å oppnå betryggende sikkerhet for at årsregnskapet som helhet ikke inneholder vesentlig feilinformasjon, verken som følge av misligheter eller utilsiktede feil, og å avgi en revisjonsberetning som inneholder vår konklusjon. Betryggende sikkerhet er en høy grad av sikkerhet, men ingen garanti for at en revisjon utført i samsvar med ISA-ene, alltid vil avdekke vesentlig feilinformasjon som eksisterer. Feilinformasjon kan oppstå som følge av misligheter eller utilsiktede feil. Feilinformasjon blir vurdert som vesentlig dersom den enkeltvis eller samlet med rimelighet kan forventes å påvirke økonomiske beslutninger som brukerne foretar basert på årsregnskapet.

For videre beskrivelse av revisors oppgaver og plikter vises det til:

<https://revisorforeningen.no/revisjonsberetninger>

Tønsberg, 22.03.2023
Revisjonsfirmaet Åsvang & Co AS

Rune Røsholdt
statsautorisert revisor
(elektronisk signert)



Årsregnskap 2022

Optura Nordic AS

Resultatregnskap
Balanse
Kontantstrøm
Noter til regnskapet



Org.nr.: 917 192 456

	BankID Signing Ann Kristin Bergh 2023-03-22
	BankID Signing Bjørn Franklin Bergh 2023-03-22
	BankID Signing Per Øyvind Sørsveen 2023-03-22
	BankID Signing Lars Kåre Linnrud 2023-03-22
	BankID Signing Sigbjørn Franklin Bergh 2023-03-22



RESULTATREGNSKAP

OPTURA NORDIC AS

DRIFTSINNEKTER OG DRIFTSKOSTNADER	Note	2022	2021
Salgsinntekt	1	3 329 673	2 285 717
Annen driftsinntekt	11	29 291 511	15 660 799
Sum driftsinntekter		32 621 184	17 946 516
Varekostnad	2	1 952 623	1 297 051
Lønnskostnad	3	16 240 245	8 169 395
Avskrivning av driftsmidler og immaterielle eiendeler	4	2 216 256	1 540 190
Nedskrivning av driftsmidler og immaterielle eiendeler	4	0	31 000
Annen driftskostnad	3	10 038 654	4 835 618
Sum driftskostnader		30 447 778	15 873 254
Driftsresultat		2 173 406	2 073 262
FINANSINNEKTER OG FINANSKOSTNADER			
Inntekt på investering i datterselskap	5	10 000 000	9 745 000
Renteinntekt fra foretak i samme konsern		0	-1 500
Annen renteinntekt		9 452	0
Annen finansinntekt		9 073 397	903 818
Rentekostnad til foretak i samme konsern		2 916	2 395
Annen rentekostnad		1 622 304	881 990
Annen finanskostnad		5 822 559	94 198
Resultat av finansposter		11 635 070	9 668 735
Resultat før skattekostnad		13 808 476	11 741 997
Skattekostnad på resultat	6	837 970	440 328
Resultat		12 970 506	11 301 669
Årsresultat	7	12 970 506	11 301 669
OVERFØRINGER			
Avsatt til utbytte	7	5 000 000	5 000 000
Avsatt til annen egenkapital	7	7 970 506	6 301 669
Sum overføringer		12 970 506	11 301 669



BALANSE

OPTURA NORDIC AS

EIENDELER	Note	2022	2021
ANLEGGSMIDLER			
IMMATERIELLE EIENDELER			
Utsatt skattefordel	6	2 378 387	1 875 610
Sum immaterielle eiendeler		2 378 387	1 875 610
Tomter, bygninger o.a. fast eiendom	4, 9	358 426	358 426
Maskiner og anlegg	4, 9	249 679	261 799
Driftsløsøre, inventar o.a. utstyr	4, 9	4 073 928	2 937 915
Sum varige driftsmidler	4, 9	4 682 033	3 558 140
FINANSIELLE ANLEGGSMIDLER			
Investeringer i datterselskap	5	3 564 293	3 564 293
Andre langsiktige fordringer	8	1 000 000	1 000 000
Sum finansielle anleggsmidler		4 564 293	4 564 293
Sum anleggsmidler		11 624 713	9 998 043
OMLØPSMIDLER			
Lager av varer og annen beholdning	2, 9	42 036 945	36 648 825
FORDRINGER			
Kundefordringer	9, 10	17 276 135	18 486 194
Andre kortsiktige fordringer		1 850 598	1 780 349
Konsernfordringer	11	12 000 000	11 745 000
Sum fordringer		31 126 733	32 011 543
Bankinnskudd, kontanter o.l.	12	5 599 353	6 500 812
Sum omløpsmidler		78 763 031	75 161 180
Sum eiendeler		90 387 744	85 159 223



BALANSE

OPTURA NORDIC AS

EGENKAPITAL OG GJELD	Note	2022	2021
EGENKAPITAL			
INNSKUTT EGENKAPITAL			
Aksjekapital	7, 13	200 000	200 000
Annen innskutt egenkapital	7	-11 833	-11 833
Sum innskutt egenkapital		188 168	188 168
OPPTJENT EGENKAPITAL			
Annen egenkapital	7	16 252 781	8 282 681
Sum opptjent egenkapital		16 252 781	8 282 681
Sum egenkapital	7	16 440 948	8 470 849
GJELD			
Andre avsetninger for forpliktelser	14	1 520 831	1 888 277
Sum avsetning for forpliktelser		1 520 831	1 888 277
ANNEN LANGSIKTIG GJELD			
Gjeld til kredittinstitusjoner	8, 9	6 255 388	13 982 170
Sum annen langsiktig gjeld		6 255 388	13 982 170
KORTSIKTIG GJELD			
Gjeld til kredittinstitusjoner	9	18 476 894	3 201 927
Leverandørgjeld	11	35 433 973	44 814 318
Betalbar skatt	6	1 340 747	453 088
Skyldig offentlige avgifter		3 027 670	3 572 058
Utbytte	7, 11	5 000 000	5 000 000
Konserngjeld	10, 11	0	1 695 929
Annen kortsiktig gjeld		2 891 293	2 080 607
Sum kortsiktig gjeld		66 170 577	60 817 927
Sum gjeld		73 946 796	76 688 374
Sum egenkapital og gjeld		90 387 744	85 159 223



BALANSE

OPTURA NORDIC AS
Nøtterøy, 22.03.2023
Styret i Optura Nordic AS

Lars Kåre Linnerud
Styreleder

Ann Kristin Bergh
Nestleder

Bjørn Franklin Bergh
Styremedlem

Sigbjørn Franklin Bergh
Styremedlem

Per Øyvind Sørsveen
Styremedlem



INDIREKTE KONTANTSTRØM

OPTURA NORDIC AS

	Note	2022	2021
KONTANTSTRØMMER FRA OPERASJONELLE AKTIVITETER			
Resultat før skattekostnad		13 808 476	11 741 997
Periodens betalte skatt		453 088	249 918
Tap/gevinst ved salg av anleggsmidler		-35 540	0
Ordinære avskrivninger		2 216 256	1 540 190
Nedskrivning anleggsmidler		0	31 000
Endring i varelager		-5 388 120	-8 994 907
Endring i kundefordringer		1 210 059	-16 608 237
Endring i leverandørgjeld		-9 380 345	30 658 883
Endring i andre tidsavgrensingsposter		-2 122 326	-10 387 573
Netto kontantstrøm fra operasjonelle aktiviteter		-144 626	7 731 435
KONTANTSTRØMMER FRA INVESTERINGSAKTIVITETER			
Innbetalinger ved salg av varige driftsmidler		270 000	0
Utbetalinger ved kjøp av varige driftsmidler		3 575 016	1 666 356
Netto kontantstrøm fra investeringsaktiviteter		-3 305 016	-1 666 356
KONTANTSTRØMMER FRA FINANSIERINGSAKTIVITETER			
Innbetalinger ved opptak av ny langsiktig gjeld		0	5 106 312
Innbetalinger ved opptak av ny kortsiktig gjeld		15 274 966	0
Utbetalinger ved nedbetaling av langsiktig gjeld		7 726 783	5 106 312
Utbetalinger ved nedbetaling av kortsiktig gjeld		0	5 106 312
Netto endring i kassekreditt		0	2 922 825
Utbetalinger av utbytte		5 000 000	11 000 000
Utbetalinger av konsernbidrag		0	-372 670
Netto kontantstrøm fra finansieringsaktiviteter		2 548 184	-12 810 817
Netto endring i kontanter og kontantekvivalenter		-901 458	-6 745 738
Beh. av kont. og kontantekvivalenter ved per. begynnel		6 500 812	9 622 504
Beh. av kont. og kontantekvivalenter ved per. slutt		5 599 353	2 876 766



NOTER TIL ÅRSREGNSKAPET 2022

Regnskapsprinsipper

Årsregnskapet er satt opp i samsvar med regnskapslovens bestemmelser og god regnskapsskikk.

BRUK AV ESTIMATER

I utarbeidelse av årsregnskapet har man brukt estimater og forutsetninger som har påvirket resultatregnskapet og verdsettelsen av eiendeler og gjeld, samt usikre eiendeler og forpliktelser på balansedagen i henhold til god regnskapsskikk. Områder som i stor grad inneholder slike skjønsmessige vurderinger, høy grad av kompleksitet, eller områder hvor forutsetninger og estimater er vesentlige for årsregnskapet, er beskrevet i notene.

VALUTA

Transaksjoner i utenlandsk valuta omregnes til kursen på transaksjonstidspunktet. Pengeposter i utenlandsk valuta omregnes til norske kroner ved å benytte balansedagens kurs. Ikke-pengeposter som måles til historisk kurs uttrykt i utenlandsk valuta, omregnes til norske kroner ved å benytte valutakursen på transaksjonstidspunktet. Ikke-pengeposter som måles til virkelig verdi uttrykt i utenlandsk valuta, omregnes til valutakursen fastsatt på måletidspunktet. Valutakursendringer resultatføres løpende i regnskapsperioden under andre finansposter.

Inntektsføring ved salg av varer skjer på leveringstidspunktet. Tjenester inntektsføres etter hvert som de leveres.

SKATT

Skattekostnaden i resultatregnskapet omfatter endring i utsatt skatt. Utsatt skatt er beregnet med 22 % på grunnlag av de midlertidige forskjeller som eksisterer mellom regnskapsmessige og skattemessige verdier, samt ligningsmessig underskudd til fremføring ved utgangen av regnskapsåret. Skatteøkende og skattereduserende midlertidige forskjeller som reverserer eller kan reverseres i samme periode er utlignet og nettoført. Netto utsatt skattefordel balanseføres i den grad det er sannsynlig at denne kan bli utnyttet.

KLASSIFISERING OG VURDERING AV ANLEGGSMIDLER

Anleggsmidler omfatter eiendeler bestemt til varig eie og bruk. Anleggsmidler er vurdert til anskaffelseskost, fratrukket avskrivninger og nedskrivninger. Langsiktig gjeld balanseføres til nominelt beløp på transaksjonstidspunktet.

Varige driftsmidler balanseføres og avskrives over driftsmidlets økonomiske levetid. Vesentlige driftsmidler som består av flere betydelige komponenter med ulik levetid er dekomponert med ulik avskrivningstid for de ulike komponentene. Direkte vedlikehold av driftsmidler kostnadsføres løpende under driftskostnader, mens påkostninger eller forbedringer tillegges driftsmidlets kostpris og avskrives i takt med driftsmidlet. Varige driftsmidler nedskrives til gjenvinnbart beløp ved verdifall som forventes ikke å være forbigående. Gjenvinnbart beløp er det høyeste av netto salgsverdi og verdi i bruk. Verdi i bruk er nåverdi av fremtidige kontantstrømmer knyttet til eiendelen. Nedskrivningen reverseres når grunnlaget for nedskrivningen ikke lenger er til stede.

KLASSIFISERING OG VURDERING AV OMLØPSMIDLER

Omløpsmidler og kortsiktig gjeld omfatter normalt poster som forfaller til betaling innen ett år etter balansedagen. Omløpsmidler vurderes til laveste verdi av anskaffelseskost og virkelig verdi. Kortsiktig gjeld balanseføres til nominelt beløp på transaksjonstidspunktet.



NOTER TIL ÅRSREGNSKAPET 2022

DATTERSELSKAP OG TILKNYTTET SELSKAP

Datterselskap og tilknyttede selskaper vurderes etter kostmetoden i selskapsregnskapet. Investeringen er vurdert til anskaffelseskost for aksjene med mindre nedskrivning har vært nødvendig. Det er foretatt nedskrivning til virkelig verdi når verdifall skyldes årsaker som ikke kan forventes å være forbigående og det må anses nødvendig etter god regnskapsskikk. Nedskrivninger er reversert når grunnlaget for nedskrivning ikke lenger er til stede.

Utbytte, konsernbidrag og andre utdelinger fra datterselskap er inntektsført samme år som det er avsatt i givers regnskap. Overstiger utbytte / konsernbidraget andelen av opptjent resultat etter anskaffelsestidspunktet, representerer den overskytende del tilbakebetaling av investert kapital, og utdelingene er fratrukket investeringens verdi i balansen til morselskapet.

VARER

Varer er vurdert til det laveste av anskaffelseskost og netto salgsverdi. Netto salgsverdi er estimert salgspris ved ordinær drift etter fradrag for beregnede nødvendige utgifter for gjennomføring av salget. Anskaffelseskost inkluderer utgifter påløpt ved anskaffelse av varene og kostnader for å bringe varene til nåværende plassering og tilordnes ved bruk av FIFO - prinsippet.

FORDRINGER

Andre fordringer oppføres til pålydende etter fradrag for avsetning til forventet tap. Avsetning til tap gjøres på grunnlag av en individuell vurdering av de enkelte fordringene.

PENSJONER - INNSKUDDSBASERT ORDNING

Kostnaden til innskuddsbasert pensjonsordning tilsvarer periodens premie til forsikringsselskapet.

GARANTI

Det er avsatt til forventede garantikostnader. Garantiaavsetningen er i balansen oppført under annen kortsiktig gjeld.

KONTANTSTRØMOPPSTILLING

Kontantstrømoppstillingen er utarbeidet etter den indirekte metoden. Kontanter og kontantekvivalenter omfatter kontanter, bankinnskudd og andre kortsiktige, likvide plasseringer.

Note 1 Salgsinntekter

	2022	2021
Sum	0	0
Geografisk fordeling		
Norge	3 333 363	2 285 717
Sum	3 333 363	2 285 717



NOTER TIL ÅRSREGNSKAPET 2022

Note 2 Varer

	2022	2021
Ferdigvarer	42 036 945	36 648 825
Sum netto varelager	42 036 945	36 648 825
Varekostnad totalt i perioden	1 639 784	1 024 750

Note 3 Lønnskostnader og ytelser, godtgjørelser til daglig leder, styret og revisor

Lønnskostnader

	2022	2021
Lønninger	11 028 609	4 721 515
Arbeidsgiveravgift	1 795 496	1 561 736
Pensjonskostnader	936 587	735 482
Andre ytelser	2 479 553	1 150 661
Sum	16 240 245	8 169 395

Selskapet har i 2022 sysselsatt 19 årsverk.

PENSJONSFORPLIKTELSE

Selskapet er pliktig til å ha tjenestepensjonsordning etter lov om obligatorisk tjenestepensjon. Selskapets pensjonsordninger tilfredsstiller kravene i denne lov.

Ytelser til ledende personer

	Daglig leder	Styret
Lønn	1 000 000	165 000
Annen godtgjørelse	235 192	0
Sum	1 235 192	165 000

REVISOR

Kostnadsført revisjonshonorar for 2022 utgjør kr 85 710. I tillegg kommer honorar for andre tjenester med kr 47 355.



NOTER TIL ÅRSREGNSKAPET 2022

Note 4 Anleggsmidler

	Driftsløse, inventar ol.	Sum
Anskaffelseskost pr. 01.01.22	16 781 995	16 781 995
+ Tilgang kjøpte driftsmidler	3 578 300	3 578 300
- Avgang i året	234 460	234 460
= Anskaffelseskost 31.12.22	20 125 835	20 125 835
Akkumulerte avskrivninger 31.12.22	15 408 977	15 408 977
+ Akkumulerte nedskrivninger 31.12.22	31 000	31 000
= Av- og nedskrivninger pr. 31.12.22	15 439 977	15 439 977
= Bokført verdi 31.12.22	4 685 859	4 685 859
Årets ordinære avskrivninger	2 216 120	2 216 120
Økonomisk levetid	0-10 år	

Note 5 Datterselskap, TS og FKV

	Kontor- kommune	Eier- andel	Stemme- andel	Anskaffelses kost	Andel egenkapital	Andel resultat
DS/FKV/TS						
MTIMES AS	Færder	58,2%	58,2%	850 000	405 049	39 487
Optura AB		100,0%	100,0%	2 160 000	2 550 175	2 662 707
Optura AS	Færder	100,0%	100,0%	3 240 000	7 240 071	6 765 231
Optura Watches & Jewellery Aps		100,0%	100,0%	60 050	803 521	-31 607
Sum				6 310 050	10 998 816	9 435 818



NOTER TIL ÅRSREGNSKAPET 2022

Note 6 Skatt

Årets skattekostnad	2022	2021
Resultatført skatt på ordinært resultat:		
Betalbar skatt	1 340 747	453 088
Endring i utsatt skattefordel	-502 777	-12 760
Skattekostnad ordinært resultat	837 970	440 328
Skattepliktig inntekt:		
Ordinært resultat før skatt	13 808 476	11 741 997
Permanente forskjeller	-9 999 525	-9 740 497
Endring i midlertidige forskjeller	2 285 353	57 992
Skattepliktig inntekt	6 094 305	2 059 492
Betalbar skatt i balansen:		
Betalbar skatt på årets resultat	1 340 747	453 088
Sum betalbar skatt i balansen	1 340 747	453 088
Beregning av effektiv skattesats		
Resultat før skatt	13 808 476	11 741 997
Beregnet skatt av resultat før skatt	3 037 865	2 583 239
Skatteeffekt av permanente forskjeller	-2 199 896	-2 142 909
Sum	837 969	440 330
Effektiv skattesats	6,1 %	3,8 %

Skatteeffekten av midlertidige forskjeller og underskudd til fremføring som har gitt opphav til utsatt skatt og utsatte skattefordeler, spesifisert på typer av midlertidige forskjeller:

	2022	2021	Endring
Varige driftsmidler	-1 148 215	-676 428	471 787
Varebeholdning	-4 459 223	-3 839 219	620 004
Fordringer	-1 550 000	113 902	1 663 902
Gevinst – og tapskonto	188 418	235 523	47 105
Avsetninger mv	-1 520 831	-2 038 277	-517 445
Andre forskjeller	-2 321 000	-2 321 000	0
Sum	-10 810 851	-8 525 498	2 285 353
Grunnlag for beregning av utsatt skatt	-10 810 851	-8 525 498	2 285 353
Utsatt skattefordel (22 %)	-2 378 387	-1 875 610	502 778



NOTER TIL ÅRSREGNSKAPET 2022

Note 7 Egenkapital

	Aksjekapital	Annen innskutt egenkapital	Annen egenkapital	Sum egenkapital
Pr. 31.12.2021	1 200 000	-11 833	7 282 681	8 470 849
Pr 01.01.2022	1 200 000	-11 833	7 282 681	8 470 849
Årets resultat			12 970 506	12 970 506
Utbytte			-5 000 000	-5 000 000
Pr. 31.12.2022	1 200 000	-11 833	15 253 188	16 441 355

Note 8 Fordringer og gjeld

	2022	2021
Fordringer med forfall senere enn ett år		
Andre langsiktige fordringer	1 000 000	1 000 000
Sum	1 000 000	1 000 000
Langsiktig gjeld med forfall senere enn 5 år		
Sum	0	0

Note 9 Pantstillelser og garantier

	31.12.2022	31.12.2021
Pantsikret gjeld, pantstillelser og garantier		
Kassakreditter	4 113 977	3 557 630
Langsiktig gjeld til kredittinstitusjoner	4 218 618	12 182 170
Sum	8 332 595	15 739 800
Regnskapsført verdi av pantsikrede eiendeler		
Driftstilbehør	4 682 033	3 558 140
Varelager	42 036 945	36 648 825
Kundefordringer	17 276 135	18 486 194
Sum	63 995 113	58 693 160



NOTER TIL ÅRSREGNSKAPET 2022

Note 10 Finansiell Markedsrisiko

Optura Nordic AS benytter seg av ulike finansielle instrumenter i forbindelse med styringen av finansiell risiko.

Selskapets aktiviteter medfører ulike typer finansiell risiko: markedsrisiko (inkludert valuta, rente- og prisrisiko), kredittrisiko og likviditetsrisiko. Selskapet har lav følsomhet for endringer i valuta, sterke kontantstrømmer, relativt lav renteeksponering og beskjedne tap på kundefordringer.

KREDITTRISIKO

Selskapet har kredittrisiko knyttet til fordringer på konsernforetak, tilknyttede selskaper og øvrige kundefordringer. Risiko for at motpart ikke har økonomisk evne til å oppfylle sine forpliktelser anses å være lav. Det har historisk sett vært lite tap på fordringer.

VALUTARISIKO

Selskapets valutaeksponering er moderat fordi inntekter og kostnader er i forskjellig valuta. Selskapet kjøper terminkontrakter for redusere risiko. Dette blir ikke ansett for å være bokført som sikring.

PRISRISIKO

Selskapets investeringer består hovedsakelig av investeringer i datterselskap og tilknyttede selskap. Verdi av disse investeringene er i hovedsak knyttet til underliggende utviklingsprosjekter i disse selskapene.

LIKVIDITETSRISIKO

Selskapets finansiering er basert på bankfinansiering herunder factoring. Se kontantstrømoppstilling for informasjon om ubenyttet trekkrettighet.

Note 11 Mellomværende med selskap i samme konsern m.v.

	Kundefordringer		Andre fordringer	
	2022	2021	2022	2021
Foretak i samme konsern	0	0	12 000 000	11 745 000
Sum	0	0	12 000 000	11 745 000

	Leverandørgjeld		Annen gjeld	
	2022	2021	2022	2021
Foretak i samme konsern	35 349 271	35 287 519	5 000 000	6 695 929
Sum	35 349 271	35 287 519	5 000 000	6 695 929

All logistikk ligger i morselskapet Optura Nordic AS hvor det praktiseres kostnadsfordeling med gitt margin til øvrige salgsselskap i konsernet.



NOTER TIL ÅRSREGNSKAPET 2022

Note 12 Bankinnskudd

Innestående midler på skattetrekkkonto (bundne midler) er på kr. 535 192.

Note 13 Aksjonærer

AKSJEKAPITALEN I OPTURA NORDIC AS PR. 31.12 BESTÅR AV FØLGENDE AKSJEKLASSER:

	Antall	Pålydende	Bokført
A-aksjer	20	1 000,0	20 000
B-aksjer	180	1 000,0	180 000
Sum	200		200 000

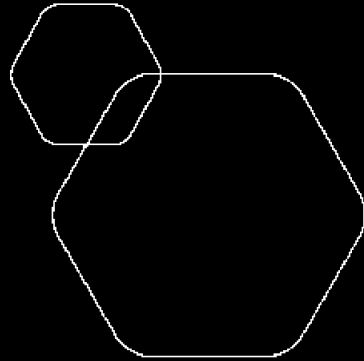
EIERSTRUKTUR

De største aksjonærene i % pr. 31.12 var:

	A-aksjer	B-aksjer	Sum	Eierandel	Stemmeandel
Heppinn AS		90	90	45,0	45,0
Menglød AS		90	90	45,0	45,0
Sigbjørn franklin Bergh	20		20	10,0	10,0
Totalt antall aksjer	20	180	200	100,0	100,0

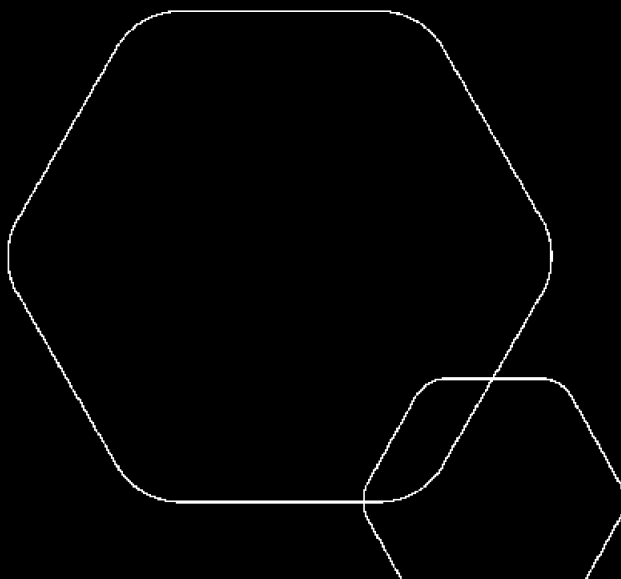
Note 14 Andre ikke balanseførte forpliktelser

Det er avsatt for forventede garantikostnader kr. 1 501 331. Garantiaavsetningen er i balansen oppført under avsetning for forpliktelser. I 2021 var avsetning garantikostnader kr. 1 859 402. Garantiforpliktelsene er overdratt fra Optura AS til Optura Nordic AS i 2020.



Årsregnskap 2022 OPTURA NORDIC AS

Optura Nordic AS konsernregnskap
Kontantstrøm konsern
Noter konsern



Org.nr.: 917 192 456

	BankID Signing Ann Kristin Bergh 2023-03-22
	BankID Signing Bjørn Franklin Bergh 2023-03-22
	BankID Signing Per Øyvind Sørsveen 2023-03-22
	BankID Signing Lars Kåre Linnrud 2023-03-22
	BankID Signing Sigbjørn Franklin Bergh 2023-03-22



RESULTATREGNSKAP

OPTURA NORDIC AS

DRIFTSINNETEKTER OG DRIFTSKOSTNADER	Note	2022	2021
Salgsinntekt	1, 2	154 674 522	139 982 451
Annen driftsinntekt	2	1 431 755	1 462 144
Sum driftsinntekter		156 106 278	141 444 595
VAREKOSTNAD		91 513 909	78 630 964
Lønnskostnad	3	27 822 032	25 014 239
Avskrivning av driftsmidler og immaterielle eiendeler	4, 5	2 810 859	1 784 583
Nedskrivning av driftsmidler og immaterielle eiendeler	4	0	31 000
Annen driftskostnad	3	22 493 540	20 148 839
Sum driftskostnader		144 640 340	125 609 625
Driftsresultat		11 465 938	15 834 970
FINANSINNETEKTER OG FINANSKOSTNADER			
Annen renteinntekt		46 593	33 823
Annen finansinntekt		9 081 811	910 677
Annen rentekostnad		1 780 026	1 501 067
Annen finanskostnad		5 892 566	145 030
Resultat av finansposter		1 455 812	-701 597
Ordinært resultat før skattekostnad		12 921 750	15 133 373
Skattekostnad på ordinært resultat	6	2 886 156	3 306 252
Ordinært resultat		10 035 594	11 827 121
EKSTRAORDINÆRE INNETEKTER OG KOSTNADER			
Årsresultat	7	10 035 594	11 827 121
Minoritetens andel	7	28 337	17 325
Majoritetens andel	7	10 007 257	11 809 796
OVERFØRINGER			
Avsatt til utbytte	7	5 000 000	5 000 000
Avsatt til annen egenkapital	7	5 007 257	6 809 796
Sum disponert		10 007 257	11 809 796



BALANSE

OPTURA NORDIC AS

EIENDELER	Note	2022	2021
ANLEGGSMIDLER			
IMMATERIELLE EIENDELER			
Utsatt skattefordel	6	2 904 513	2 668 323
Sum immaterielle eiendeler		2 904 513	2 668 323
VARIGE DRIFTSMIDLER			
Driftsløsøre, inventar o.a. utstyr	4, 8	8 564 637	5 962 557
Sum varige driftsmidler		8 564 637	5 962 557
FINANSIELLE ANLEGGSMIDLER			
Lån til tilknyttet selskap og felles kontrollert virksomhet	8	1 012 079	1 007 618
Sum finansielle anleggsmidler		1 012 079	1 007 618
Sum anleggsmidler		12 481 229	9 638 498
OMLØPSMIDLER			
Lager av varer og annen beholdning	8	42 036 945	36 648 825
FORDRINGER			
Kundefordringer	8	16 623 808	16 357 655
Andre kortsiktige fordringer		2 167 760	2 080 753
Sum fordringer		18 791 568	18 438 408
INVESTERINGER			
Bankinnskudd, kontanter o.l.	9	7 510 537	8 222 366
Sum omløpsmidler		68 339 050	63 309 600
Sum eiendeler		80 820 279	72 948 098



BALANSE

OPTURA NORDIC AS

EGENKAPITAL OG GJELD	Note	2022	2021
INNSKUTT EGENKAPITAL			
Aksjekapital	7, 10	188 168	188 168
Sum innskutt egenkapital		188 168	188 168
OPPTJENT EGENKAPITAL			
Annen egenkapital	7	23 553 019	19 172 545
Sum opptjent egenkapital		23 553 019	19 172 545
Sum egenkapital	7	23 741 187	19 360 712
GJELD			
AVSETNING FOR FORPLIKTELSE			
Andre avsetninger for forpliktelser	8	1 501 331	2 174 095
Sum avsetning for forpliktelser		1 501 331	2 174 095
ANNEN LANGSIKTIG GJELD			
Gjeld til kredittinstitusjoner	8	9 575 753	14 592 205
Øvrig langsiktig gjeld	8	0	1 800 000
Sum annen langsiktig gjeld		9 575 753	16 392 205
KORTSIKTIG GJELD			
Gjeld til kredittinstitusjoner	8, 9	18 476 894	3 672 525
Leverandørgjeld		8 983 980	11 408 416
Betalbar skatt	6	3 058 384	3 850 197
Skyldig offentlige avgifter		4 524 692	4 814 769
Utbytte	7	5 000 000	5 000 000
Annen kortsiktig gjeld		5 958 059	6 275 179
Sum kortsiktig gjeld		46 002 008	35 021 086
Sum gjeld		57 079 093	53 587 386
Sum egenkapital og gjeld		80 820 279	72 948 098



INDIREKTE KONTANTSTRØM

OPTURA NORDIC AS

Kontantstrømoppstilling (NRS - Indirekte modell)

NRS Indirekte metode

	Note	2022	2021
KONTANTSTRØMMER FRA OPERASJONELLE AKTIVITETER			
Resultat før skattekostnad		12 921 750	15 133 373
Periodens betalte skatt		3 850 197	2 569 799
Tap/gevinst ved salg av anleggsmidler		-31 849	10 453
Ordinære avskrivninger		2 810 859	1 784 583
Nedskrivning anleggsmidler		0	31 000
Endring i varelager		-5 388 120	-8 994 907
Endring i kundefordringer		-266 153	4 551 690
Endring i leverandørgjeld		-2 424 436	-2 943 350
Effekt av valutakursendringer		-33 167	0
Endring i andre tidsavgrensningsposter		-3 861 205	-310 969
Netto kontantstrøm fra operasjonelle aktiviteter		-122 517	6 692 073
KONTANTSTRØMMER FRA INVESTERINGSAKTIVITETER			
Innbetalinger ved salg av varige driftsmidler		864 245	297 000
Utbetalinger ved kjøp av varige driftsmidler		6 241 474	3 896 867
Netto kontantstrøm fra investeringsaktiviteter		-5 377 229	-3 599 867
KONTANTSTRØMMER FRA FINANSIERINGSAKTIVITETER			
Innbetalinger ved opptak av ny langsiktig gjeld		0	2 331 657
Utbetalinger ved nedbetaling av langsiktig gjeld		5 016 452	4 738 838
Netto endring i kassekreditt		14 804 369	3 480 009
Utbetalinger av utbytte		5 000 000	7 000 000
Netto kontantstrøm fra finansieringsaktiviteter		4 787 917	-5 927 172
Netto endring i kontanter og kontantekvivalenter		-711 829	-2 834 966
Beh. av kont. og kontantekvivalenter ved per. begynnelse		8 222 366	11 057 332
Beh. av kont. og kontantekvivalenter ved per. slutt		7 510 537	8 222 366



NOTER TIL KONSERNREGNSKAPET 2022

Regnskapsprinsipper

Årsregnskapet er satt opp i samsvar med regnskapsloven og god regnskapsskikk.

Konsolideringsprinsipper

Konsernregnskapet omfatter morselskapet OPTURA NORDIC AS og alle selskaper hvor morselskapet har bestemmende innflytelse. Konsernregnskapet viser disse enhetene som en felles økonomisk enhet.

Konserninterne poster som aksjer i datterselskaper, konserninterne fordringer og gjeld, samt øvrige transaksjoner mellom konsernselskapene er eliminert. I tillegg er identifiserbare merverdier og goodwill ved oppkjøp eliminert inn i regnskapet. Identifiserte merverdier ved oppkjøp tillegges de aktuelle eiendelene. Merverdier som ikke kan tillegges identifiserbare eiendeler klassifiseres som goodwill i konsernbalansen. Merverdier og goodwill avskrives over forventet økonomisk levetid.

Konsernregnskapet er utarbeidet etter ensartede prinsipper ved at datterselskapene følger de samme prinsipper som morselskapet.

Tilknyttede selskaper er vurdert etter kostmetoden i konsernregnskapet.

Datterselskaper og tilknyttede selskaper innarbeides i konsernet fra overtakelsestidspunkt og frem til 31.12. Tilsvarende for datterselskap som selges i løpet av året.

Salgsinntekter

Inntektsføring ved salg av varer skjer på leveringstidspunktet. Tjenester inntektsføres i takt med utførelsen. Andelen av salgsinntekter som knytter seg til fremtidige serviceytelser balanseføres som uopptjent inntekt ved salget, og inntektsføres deretter i takt med levering av ytelsene.

Klassifisering og vurdering av balanseposter

Omløpsmidler og kortsiktig gjeld omfatter poster som forfaller til betaling innen ett år etter anskaffelsestidspunktet, samt poster som knytter seg til varekretsløpet. Øvrige poster er klassifisert som anleggsmiddel/langsiktig gjeld.

Omløpsmidler vurderes til laveste av anskaffelseskost og virkelig verdi. Kortsiktig gjeld balanseføres til nominelt beløp på opptakstidspunktet

Anleggsmidler vurderes til anskaffelseskost, men nedskrives til virkelig verdi ved verdifall som ikke forventes å være forbigående. Langsiktig gjeld balanseføres til nominelt beløp på etableringstidspunktet.

Fordringer

Kundefordringer og andre fordringer er oppført i balansen til pålydende etter fradrag for avsetning til forventet tap. Avsetning til tap gjøres på grunnlag av individuelle vurderinger av de enkelte fordringene. I tillegg gjøres det for øvrige kundefordringer en uspesifisert avsetning for å dekke antatt tap.

Varebeholdninger

Lager av innkjøpte varer er verdsatt til laveste av anskaffelseskost etter FIFO-prinsippet og virkelig verdi. Egentilvirkede ferdigvarer og varer under tilvirkning er vurdert til full tilvirkningskost. Det foretas nedskrivning for påregnelig ukurans.



NOTER TIL KONSERNREGNSKAPET 2022

Valuta

Pengeposter i utenlandsk valuta er vurdert til kursen ved regnskapsårets slutt. Resultatposter er medtatt til kursen ved regnskaps årets slutt som er tilnærmet lik gjennomsnittlig års kurs.

Kortsiktige plasseringer

Kortsiktige plasseringer (aksjer og andeler vurdert som omløpsmidler) vurderes til laveste av gjennomsnittlig anskaffelseskost og virkelig verdi på balansedagen. Mottatt utbytte og andre utdelinger fra selskapene inntektsføres som annen finansinntekt.

Varige driftsmidler

Varige driftsmidler balanseføres og avskrives over driftsmidlets forventede levetid. Direkte vedlikehold av driftsmidler kostnadsføres løpende under driftskostnader, mens påkostninger eller forbedringer tillegges driftsmidlets kostpris og avskrives i takt med driftsmidlet.

Skatt

Skattekostnaden i resultatregnskapet omfatter både periodens betalbare skatt og endring i utsatt skatt. Utsatt skatt er beregnet med 22 % på grunnlag av de midlertidige forskjeller som eksisterer mellom regnskapsmessige og skattemessige verdier, samt skattemessig underskudd til fremføring ved utgangen av regnskapsåret. Skatteøkende og skattereduserende midlertidige forskjeller som reverserer eller kan reversere i samme periode er utlignet. Netto utsatt skattefordel balanseføres i den grad det er sannsynlig at denne kan bli nyttegjørt. I den grad konsernbidrag ikke er resultatført er skatteeffekten av konsernbidraget ført direkte mot investering i balansen.

Immaterielle verdier

Goodwill er oppstått gjennom kjøp av virksomhet. Avskrivninger foretas etter forventet økonomisk levetid.

Garantier og reklamasjoner

Avsetningen er ført opp under Annen kortsiktig gjeld og er estimert med utgangspunkt i historiske tall for garantiarbeider. Garantikostnadene/reklamasjoner ved salg vurderes til antatt kostnad for slikt arbeid.

Note 1 Datterselskap, tilknyttet selskap m.v.

	Ervervet	Forretningskontor	Eierandel
Optura AS	2016	Nøtterøy	100 %
Optura AB	2016	Strømstad, Sverige	100 %
Mtimes AS	2016	Nøtterøy	58,22 %
Optura Watches & Jewellery Aps	2017	København	100 %

Investering etter kostmetoden AS (Selskapsregnskapet)

Selskapets navn	Aksjekapital	Antall aksjer	Balanseført verdi	Egenkapital 31.12.2022	Resultat 2022
Optura AS	180 000	1 180	494 236	7 240 071	6 765 231
Optura AB	SEK 1 500 000	1 500	2 160 000	SEK 3 657 297	SEK 1 107 122
Mtimes AS	1 460 000	1 460	850 000	695 731	67 825
Optura W&J Aps	DKK 50 000	50	60 057	DKK 227 392	DKK -576 129

OPTURA NORDIC AS

SIDE 7



NOTER TIL KONSERNREGNSKAPET 2022

Note 2 Salgsinntekter fordelt på virksomhetsområde og geografisk marked

Geografisk fordeling	OPTURA NORDIC AS konsern		OPTURA NORDIC AS AS	
	2022	2021	2022	2021
Norge	100 830 072	93 356 988	32 621 182	17 946 516
Sverige	50 930 892	45 359 230	0	0
Danmark	4 345 314	2 728 378	0	0
Sum	156 106 278	141 444 596	32 621 182	17 946 516

Note 3 Lønnskostnader, antall ansatte, godtgjørelser, lån til ansatte m.m.

Spesifikasjon av lønnskostnader	OPTURA NORDIC AS konsern		OPTURA NORDIC AS	
	2022	2021	2022	2021
Lønn	23 727 737	18 434 268	11 028 609	9 090 108
Arbeidsgiveravgift	2 750 372	2 367 611	1 795 496	1 561 736
Pensjonskostnader	2 771 932	2 326 655	936 587	735 482
Andre lønnsrelaterte ytelser	-1 428 010	1 885 705	2 479 553	1 067 202
Kostnadsfordeling				-4 285 133
Sum lønnskostnader	27 822 032	25 014 239	16 240 245	8 169 395

Antall årsverk **30**

Det er ikke gitt lån/sikkerhetsstillelse til daglig leder, styreformann eller andre nærstående parter. Det er ingen enkeltlån/sikkerhetsstillelser som utgjør mer enn 5 % av selskapets egenkapital.

Honorar til revisor fordelt på tjenestetype	2022	2021
Lovpålagt revisjon	239 845	206 869
Andre attestasjonstjenester	0	0
Skatterådgivning inkl. bistand med ligningspapirer	62 795	95 135
Samlet honorar til revisor	302 640	302 004



NOTER TIL KONSERNREGNSKAPET 2022

Note 4 Anleggsmidler

OPTURA NORDIC AS konsern	Driftsløsøre og inventar	Goodwill	Sum
Anskaffelseskost 01.01.2022	20 051 050	397 212	20 448 262
Tilgang	6 241 474		6 241 474
Avgang	828 535		828 535
Anskaffelseskost 31.12.2022	25 463 989	397 212	25 463 989
Akkumulerte avskrivninger 01.01.2022	14 088 493	397 212	28 176 986
Årets avskrivning	2 810 859	0	2 810 859
Akkumulerte avskrivninger 31.12.2022	16 899 352	397 212	17 296 564
Bokført verdi per 31.12.2022	8 564 637	0	8 564 637
Avskrivningssatser	10 - 33 %	20 %	

Note 5 Immaterielle eiendeler

OPTURA NORDIC AS konsern

	Goodwill
Anskaffelseskost 01.01.2022	397 212
Anskaffelseskost 31.12.2022	397 212
Akkumulerte avskrivninger 31.12.2022	397 212
Bokført verdi per 31.12.2022	0
Årets avskrivninger	0
Avskrivningsperiode	5 år

Goodwill knyttet til oppkjøp

	Oppkjøpsår	Avskrivningstid	Årets avskrivning	Balanseført verdi
Optura AS	2016	5	0	0
Optura AB	2016	5	0	0

Note 6 Skatt

OPTURA NORDIC AS konsern

Årets skattekostnad	2022	2021
Resultatført skatt på ordinært resultat:		
Betalbar skatt	3 058 384	3 850 197
Endring i utsatt skatt	-236 190	-226 577

OPTURA NORDIC AS

SIDE 9



NOTER TIL KONSERNREGNSKAPET 2022

Skattekostnad valutadifferanse	63 962	-317 368
Skattekostnad ordinært resultat	2 886 156	3 306 252
Skattepliktig inntekt:		
Ordinært resultat før skatt	12 921 750	15 133 373
Permanente forskjeller	-6 638	37 780
Endring i midlertidige forskjeller	1 073 589	1 029 892
Anvendelse av fremførbart underskudd	-86 955	-53 165
Mottatt konsernbidrag	0	0
Skattepliktig inntekt	13 901 746	16 147 880
Betalbar skatt i balansen:		
Betalbar skatt på årets resultat	3 058 384	3 552 534
Betalbar skatt valutadifferanse	0	297 663
Sum betalbar skatt i balansen	3 058 384	3 850 197

Skatteeffekten av midlertidige forskjeller og underskudd til fremføring som har gitt opphav til utsatt skatt og utsatte skattefordeler, spesifisert på typer av midlertidige forskjeller:

	2022	2021	Endring
Varige driftsmidler	-631 593	-327 784	303 809
Fordringer	-1 550 000	-609 098	940 902
Varebeholdning	-4 459 223	-3 839 219	620 004
Avsetninger mv	-2 342 670	-4 200 378	-1 857 708
Underskudd til fremføring	-2 086 264	-1 066 787	1 019 477
Gevinst og tapskonto	188 418	235 523	47 105
Andre forskjeller	-2 321 000	-2 321 000	0
Sum	-13 202 332	-12 128 743	1 073 589
Akkumulert underskudd til fremføring	0	0	0
Inngår ikke i beregning av utsatt skattefordel	0	0	0
Utsatt skatt (22 %)	-2 904 513	-2 668 323	236 190



NOTER TIL KONSERNREGNSKAPET 2022

OPTURA NORDIC AS

Årets skattekostnad	2022	2021
Resultatført skatt på ordinært resultat:		
Betalbar skatt	1 340 747	453 088
Endring i utsatt skattefordel / utsatt skatt	-502 777	-12 760
Skattekostnad ordinært resultat	837 970	440 328
Skattepliktig inntekt:		
Ordinært resultat før skatt	13 808 476	11 741 997
Permanente forskjeller	-9 999 525	-9 740 497
Endring i midlertidige forskjeller	2 285 353	57 992
Avgitt konsernbidrag	0	0
Anvendelse av fremførbart underskudd	0	0
Skattepliktig inntekt	6 094 304	2 059 492
Betalbar skatt i balansen:		
Betalbar skatt på årets resultat	1 340 747	453 088
Betalbar skatt på avgitt konsernbidrag	0	0
Sum betalbar skatt i balansen	1 340 747	453 088

Skatteeffekten av midlertidige forskjeller og underskudd til fremføring som har gitt opphav til utsatt skatt og utsatte skattefordeler, spesifisert på typer av midlertidige forskjeller:

	2022	2021	Endring
Varige driftsmidler	-1 148 215	-676 428	471 787
Fordringer	-1 550 000	113 902	1 663 902
Varebeholdning	-4 459 223	-3 839 219	620 004
Underskudd til fremføring	0	0	0
Gevinst - og tapskonto	188 418	235 523	47 105
Avsetninger mv	-1 520 831	-2 038 277	-517 446
Andre forskjeller	-2 321 000	-2 321 000	0
Sum	-10 810 851	-8 525 499	-2 285 352
Utsatt skatt (22 %)	-2 378 387	-1 875 610	-502 777
Effekt av endring av skattesats	0	0	



NOTER TIL KONSERNREGNSKAPET 2022

Note 7 Egenkapital

OPTURA NORDIC AS konsern

Majoritetens egenkapital	Aksjekapital	Annen innskutt egenkapital	Annen egenkapital	Sum egenkapital
Pr. 31.12.2021	200 000	-11 833	19 172 545	19 360 712
Valutadifferanser		0	-18 143	-18 143
Pr 01.01.2022	200 000	-11 833	19 154 402	19 342 569
Andel av årets resultat			10 035 594	10 035 594
Valutadifferanse mot ek	0		-636 975	-636 975
Avsatt utbytte			-5 000 000	-5 000 000
Pr. 31.12.2022	200 000	-11 833	23 553 021	23 741 188

Minoritetens egenkapital	Aksjekapital	Annen innskutt egenkapital	Annen egenkapital	Sum egenkapital
Pr. 31.12.2021	0	0	262 338	262 338
Pr 01.01.2022	0	0	262 338	262 338
Andel av årets resultat			28 337	28 337
Pr. 31.12.2022	0	0	290 675	290 675

OPTURA NORDIC AS

	Aksjekapital	Annen innskutt egenkapital	Annen egenkapital	Sum egenkapital
Pr. 31.12.2021	200 000	-11 833	8 282 682	8 470 849
Endringer ført mot EK		0	-407	-407
Pr 01.01.2022	200 000	-11 833	8 282 275	8 470 442
Årets resultat			12 970 506	12 970 506
Avsatt utbytte			-5 000 000	-5 000 000
Pr. 31.12.2022	200 000	-11 833	16 252 781	16 440 948



NOTER TIL KONSERNREGNSKAPET 2022

Note 8 Fordringer og gjeld

	OPTURA NORDIC AS konsern		OPTURA NORDIC AS AS	
	2022	2021	2022	2021
Fordringer med forfall senere enn ett år				
Andre langsiktige fordringer	1 000 000	1 000 000	0	0
Sum	1 000 000	1 000 000	0	0
Langsiktig gjeld med forfall senere enn 5 år				
Gjeld til kredittinstitusjoner	0	0	0	0
Sum	0	0	0	0
Gjeld sikret ved pant:				
Langsiktig gjeld til kredittinstitusjoner	9 575 753	14 592 205	6 255 388	13 982 170
Kortsiktig gjeld til kredittinstitusjoner	18 476 893	3 672 525	18 476 894	3 557 630
Sum	28 052 646	18 264 730	24 732 282	17 539 800
Pantsatte eiendeler:				
Kundefordringer	16 623 808	16 357 655	17 276 135	18 486 194
Varer	42 036 945	36 648 825	42 036 945	36 648 825
Driftsløsøre	8 564 637	5 962 557	4 682 033	3 558 140
Sum	67 225 390	58 969 037	63 995 113	58 693 159

Det er avsatt for forventede garantikostnader kr. 1 520 831. Garantiafsetningen er i balansen oppført under avsetning for forpliktelser. I 2021 var avsetningen kr. 1 853 064.

Note 9 Bankinnskudd, kontanter o.l.

	OPTURA NORDIC AS konsern		OPTURA NORDIC AS AS	
	2022	2021	2022	2021
Bundne bankinnskudd	880 772	765 798	535 192	466 193
Øvrige bankinnskudd	6 629 765	7 456 568	5 064 161	6 034 619
Sum bankinnskudd	7 510 537	8 222 366	5 599 353	6 500 812
Bevilget kassekreditt	6 000 000	6 000 000	6 000 000	6 000 000



NOTER TIL KONSERNREGNSKAPET 2022

Note 10 Aksjonærer

AKSJEKAPITALEN I OPTURA NORDIC AS PR. 31.12 BESTÅR AV:

	Antall	Pålydende	Bokført
A -aksjer	20	1 000	20 000
B - aksjer	180	1 000	180 000
Sum	200	1 000	200 000

EIERSTRUKTUR

De største aksjonærene i % pr. 31.12 var:

	A - aksjer	B - aksjer	Eierandel
Heppinn AS	0	90	45 %
Menglød AS	0	90	45 %
Sigbjørn F. Bergh	20	0	10 %
Sum	20	90	100 %
Øvrige (eierandel < 1 %)	0	0	0 %
Totalt antall aksjer	20	90	100 %