



ÅRSREGNSKAPET FOR REGNSKAPSÅRET 2020 - GENERELL INFORMASJON

Enheten

Organisasjonsnummer: 911 330 369
Organisasjonsform: Aksjeselskap
Foretaksnavn: SENAB EIKELAND STAVANGER AS
Forretningsadresse: Ljosheimvegen 2
4050 SOLA

Regnskapsår

Årsregnskapets periode: 01.01.2020 - 31.12.2020

Konsern

Morselskap i konsern: Nei

Regnskapsregler

Regler for små foretak benyttet: Nei
Benyttet ved utarbeidelsen av årsregnskapet til selskapet: Regnskapslovens alminnelige regler

Årsregnskapet fastsatt av kompetent organ

Bekreftet av representant for selskapet: Erga Revisjon as
Dato for fastsettelse av årsregnskapet: 17.03.2021

Grunnlag for avgivelse

År 2020: Årsregnskapet er elektronisk innlevert
År 2019: Tall er hentet fra elektronisk innlevert årsregnskap fra 2020

Det er ikke krav til at årsregnskapet m.v. som sendes til Regnskapsregisteret er undertegnet. Kontrollen på at dette er utført ligger hos revisor/enhetens øverste organ. Sikkerheten ivaretas ved at innsender har rolle/rettighet for innsending av årsregnskapet via Altinn, og ved at det bekreftes at årsregnskapet er fastsatt av kompetent organ.

Brønnøysundregistrene, 08.05.2022



Resultatregnskap

Beløp i: NOK	Note	2020	2019
RESULTATREGNSKAP			
Inntekter			
Salgsinntekt		133 757 112	192 532 479
Annen driftsinntekt		1 361 468	84 000
Sum inntekter		135 118 580	192 616 479
Kostnader			
Varekostnad		105 299 113	149 495 969
Lønnskostnad		14 218 621	21 697 811
Avskrivning		342 160	143 377
Annen driftskostnad		7 923 537	8 848 847
Sum kostnader		127 783 430	180 186 004
Driftsresultat		7 335 149	12 430 475
Finansinntekter og finanskostnader			
Annen renteinntekt		120 455	28 772
Sum finansinntekter		120 455	28 772
Annen rentekostnad		773 421	642 479
Annen finanskostnad		130 273	431 048
Sum finanskostnader		903 694	1 073 527
Netto finans		-783 239	-1 044 756
Ordinært resultat før skattekostnad		6 551 910	11 385 719
Skattekostnad		1 441 810	2 516 519
Ordinært resultat etter skattekostnad		5 110 100	8 869 200
Årsresultat		5 110 100	8 869 200
Årsresultat etter minoritetsinteresser		5 110 100	8 869 200
Totalresultat		5 110 100	8 869 200
Overføringer og disponeringer			



Resultatregnskap

Beløp i: NOK	Note	2020	2019
Overført fra annen egenkapital			-129 325
Konsernbidrag		4 675 098	8 998 525
Avsatt til annen egenkapital		435 002	
Sum overføringer og disponeringer		5 110 100	8 869 200



Balanse

Beløp i: NOK	Note	2020	2019
BALANSE - EIENDELER			
Anleggsmidler			
Immaterielle eiendeler			
Utsatt skattefordel		135 600	258 792
Sum immaterielle eiendeler		135 600	258 792
Varige driftsmidler			
Driftsløsøre, inventar, verktøy, kontormaskiner o.l.		2 092 003	489 406
Sum varige driftsmidler		2 092 003	489 406
Finansielle anleggsmidler			
Andre langsiktige fordringer		5 000	5 000
Sum finansielle anleggsmidler		5 000	5 000
Sum anleggsmidler		2 232 603	753 198
Omløpsmidler			
Varer			
Sum varer		5 685 231	7 202 013
Fordringer			
Kundefordringer		16 797 712	32 483 524
Andre kortsiktige fordringer		2 045 448	1 981 555
Sum fordringer		18 843 160	34 465 078
Bankinnskudd, kontanter og lignende			
Bankinnskudd, kontanter o.l.		6 149 371	15 208 794
Sum bankinnskudd, kontanter og lignende		6 149 371	15 208 794
Sum omløpsmidler		30 677 762	56 875 885
SUM EIENDELER		32 910 365	57 629 084

BALANSE - EGENKAPITAL OG GJELD



Balanse

Beløp i: NOK	Note	2020	2019
Egenkapital			
Innskutt egenkapital			
Aksjekapital (1 378 aksjer á kr 1 000)		1 378 000	1 378 000
Annen innskutt egenkapital		675 196	675 196
Sum innskutt egenkapital		2 053 196	2 053 196
Opptjent egenkapital			
Annen egenkapital		2 053 694	1 618 692
Sum opptjent egenkapital		2 053 694	1 618 692
Sum egenkapital		4 106 889	3 671 888
Sum langsiktig gjeld		0	0
Kortsiktig gjeld			
Leverandørgjeld		10 903 287	20 153 823
Skyldige offentlige avgifter		1 105 890	2 633 593
Annen kortsiktig gjeld		16 794 297	31 169 781
Sum kortsiktig gjeld		28 803 475	53 957 196
Sum gjeld		28 803 475	53 957 196
SUM EGENKAPITAL OG GJELD		32 910 365	57 629 084



ERGA REVISJON as



ER
1998

Tlf: +47 51 51 03 70

Jens Zerlitzgt. 47

Postboks 672

N-4003 Stavanger

Org.nr.980 024 679 mva

Statsautorisert revisor

medlem av Den norske Revisorforening

Til generalforsamlingen i Senab Eikeland Stavanger AS

Uavhengig revisors beretning

Uttalelse om revisjonen av årsregnskapet

Konklusjon

Vi har revidert Senab Eikeland Stavanger AS sitt årsregnskap som viser et overskudd på NOK 5 110 100. Årsregnskapet består av balanse per 31. desember 2020, resultatregnskap og kontantstrømoppstilling for regnskapsåret avsluttet per denne datoen og noter til årsregnskapet, herunder et sammendrag av viktige regnskapsprinsipper.

Etter vår mening er det medfølgende årsregnskapet avgitt i samsvar med lov og forskrifter og gir et rettvise bilde av selskapets finansielle stilling per 31. desember 2020, og av dets resultater og kontantstrømmer for regnskapsåret avsluttet per denne datoen i samsvar med regnskapslovens regler og god regnskapsskikk i Norge.

Grunnlag for konklusjonen

Vi har gjennomført revisjonen i samsvar med lov, forskrift og god revisjonsskikk i Norge, herunder de internasjonale revisjonsstandardene (ISA-ene). Våre oppgaver og plikter i henhold til disse standardene er beskrevet i Revisors oppgaver og plikter ved revisjon av årsregnskapet. Vi er uavhengige av selskapet slik det kreves i lov og forskrift, og har overholdt våre øvrige etiske forpliktelser i samsvar med disse kravene. Etter vår oppfatning er innhentet revisjonsbevis tilstrekkelig og hensiktsmessig som grunnlag for vår konklusjon.

Øvrig informasjon

Ledelsen er ansvarlig for øvrig informasjon. Øvrig informasjon består av årsberetningen, men inkluderer ikke årsregnskapet og revisjonsberetningen.

Vår uttalelse om revisjonen av årsregnskapet dekker ikke øvrig informasjon, og vi attesterer ikke den øvrige informasjonen.

I forbindelse med revisjonen av årsregnskapet er det vår oppgave å lese øvrig informasjon med det formål å vurdere hvorvidt det foreligger vesentlig inkonsistens mellom øvrig informasjon og årsregnskapet, kunnskap vi har opparbeidet oss under revisjonen, eller hvorvidt den tilsynelatende inneholder vesentlig feilinformasjon. Dersom vi hadde konkludert med at den øvrige informasjonen inneholder vesentlig feilinformasjon er vi pålagt å rapportere det. Vi har ingenting å rapportere i så henseende.





Styrets og daglig leders ansvar for årsregnskapet

Styret og daglig leder (ledelsen) er ansvarlig for å utarbeide årsregnskapet til Senab Eikeland Stavanger AS i samsvar med lov og forskrifter, herunder for at det gir et rettviseende bilde i samsvar med regnskapslovens regler og god regnskapsskikk i Norge. Ledelsen er også ansvarlig for slik intern kontroll som den finner nødvendig for å kunne utarbeide et årsregnskap som ikke inneholder vesentlig feilinformasjon, verken som følge av misligheter eller utilsiktede feil.

Ved utarbeidelsen av årsregnskapet må ledelsen ta standpunkt til selskapets evne til fortsatt drift og opplyse om forhold av betydning for fortsatt drift. Forutsetningen om fortsatt drift skal legges til grunn for årsregnskapet så lenge det ikke er sannsynlig at virksomheten vil bli avviklet.

Revisors oppgaver og plikter ved revisjonen av årsregnskapet

Vårt mål er å oppnå betryggende sikkerhet for at årsregnskapet som helhet ikke inneholder vesentlig feilinformasjon, verken som følge av misligheter eller utilsiktede feil, og å avgi en revisjonsberetning som inneholder vår konklusjon. Betryggende sikkerhet er en høy grad av sikkerhet, men ingen garanti for at en revisjon utført i samsvar med lov, forskrift og god revisjonsskikk i Norge, herunder ISA-ene, alltid vil avdekke vesentlig feilinformasjon som eksisterer. Feilinformasjon kan oppstå som følge av misligheter eller utilsiktede feil. Feilinformasjon blir vurdert som vesentlig dersom den enkeltvis eller samlet med rimelighet kan forventes å påvirke økonomiske beslutninger som brukerne foretar basert på årsregnskapet.

For videre beskrivelse av revisorsoppgaver og plikter vises det til <https://revisorforeningen.no/revisjonsberetninger>.

Uttalelse om øvrige lovmessige krav


Konklusjon om årsberetningen

Basert på vår revisjon av årsregnskapet som beskrevet ovenfor, mener vi at opplysningene i årsberetningen om årsregnskapet og forutsetningen om fortsatt drift er konsistente med årsregnskapet og i samsvar med lov og forskrifter.

Konklusjon om registrering og dokumentasjon

Basert på vår revisjon av årsregnskapet som beskrevet ovenfor, og kontrollhandlinger vi har funnet nødvendig i henhold til internasjonal standard for attestasjonsoppdrag (ISAE) 3000 «Attestasjonsoppdrag som ikke er revisjon eller forenklet revisorkontroll av historisk finansiell informasjon», mener vi at ledelsen har oppfylt sin plikt til å sørge for ordentlig og oversiktlig registrering og dokumentasjon av selskapets regnskapsopplysninger i samsvar med lov og god bokføringsskikk i Norge.

Stavanger, 17. mars 2021
Erga Revisjon as


Kjell Eide
Statsautorisert revisor



SENAB EIKELAND STAVANGER AS
organisasjonsnr. 911 330 369

ÅRSBERETNING FOR 2020

Virksomhetens art og lokalisering

Senab Eikeland Stavanger AS sin virksomhet består hovedsakelig i å være forhandler av møbler til næringsbygg og offentlige miljøer, med hovedkontor i Sola kommune.

Fortsatt drift

Årsoppgjøret er avlagt under forutsetning av fortsatt drift. Til grunn for denne forutsetningen ligger resultatet for 2020 samt selskapets langsiktige prognoser for årene fremover. Styret mener at selskapet har en god økonomisk og finansiell stilling.

Redegjørelse for årsregnskapet

Selskapet ble i deler av året rammet av myndighetenes tiltaksbestemmelser i forbindelse med koronasituasjonen, som begrenset selskapets næringsgrunnlag i betydelig grad.

Omsetningen i selskapet svekket seg av denne grunn med kr 57,5 mill. fra kr 192,6 mill. i 2019 til kr 135,1 mill. i 2020.

Årsresultatet for 2020 ble på kr 5 110 100 mot kr 8 869 200 i 2019.

Finansiell risiko

Markedsrisiko

Selskapet forventer ikke endringer i forretningsrisikoen som vil svekke selskapets posisjon i markedet utover en fortsatt generell og uavklart situasjon rundt koronapandemien.

Selskapet er eksponert mot endringer i rentenivået, da selskapets gjeld har flytende rente. Videre kan endringer i rentenivået påvirke investeringsmulighetene i fremtidige perioder.

Kredittrisiko

Risiko for at kunder ikke har økonomisk evne til å oppfylle sine forpliktelser anses lav, da det historisk sett har vært svært lite tap på fordringer. Brutto kredittrisiko på balansedagen utgjør totalt kr 16 797 712 for selskapet. De opplistede tall for selskapet er eksklusiv fordringer på konsernselskaper og andre fordringer.

Likviditetsrisiko

Styret vurderer likviditeten i selskapet som akseptabel, og det forventes ingen endringer i selskapets betingelser som vil påvirke selskapets likviditet negativt.



Arbeidsmiljø

Ved årets utgang var det ansatt 23 årsverk i selskapet.

Selskapets arbeidsmiljø anses godt, og det forelå i 2020 ikke rapporterte skader eller ulykker. Sykefraværet i selskapet har i løpet av året vært 3,6 %.

Likestilling

Selskapet har som mål å være en arbeidsplass hvor det råder full likestilling mellom kvinner og menn. Selskapet tar sikte på at det ikke skal forekomme forskjellsbehandling grunnet kjønn i saker som f.eks. lønn, avansement og rekruttering. Av selskapets medarbeidere er 9 kvinner. Av styret på 3 personer utgjør kvinneandelen 66,7 % (2 stk.).

Ytre miljø

Selskapets virksomhet forurensrer ikke det ytre miljø og har heller ikke innsatsfaktorer, eller selger produkter, som i betydelig grad kan forurense dette. Selskapet er tilsluttet en returordning for kasserte elektroprodukter som skal sikre en forsvarlig gjenvinning/destruering. I tillegg har selskapet etablert en ordning med kildesortering. Det har ikke vært nødvendig å iverksette spesielle tiltak for å motvirke forurensninger.

Selskapets stilling og fremtidige utvikling

Etter styrets oppfatning gir det fremlagte årsregnskap for regnskapsåret et riktig uttrykk for selskapets stilling og resultatet av virksomheten. Utover det som fremgår av årsregnskapet, kjenner ikke styret til andre forhold vedrørende markedsforhold og prisutvikling som er av interesse for å bedømme selskapet. Etter utgangen av regnskapsåret har det ikke inntruffet forhold som det ikke er tatt hensyn til i årsoppgjøret og som er viktig for å bedømme selskapets resultat og stilling.

Egenkapitalen i selskapet pr. 31.12.2020 er kr 4 106 890, som utgjør 12,5 % av totalkapitalen.

Sola, 17. mars 2021

.....
Bjarte Bergsagel
Styrets leder


.....
Marit Christin Asserson
Styremedlem

.....
Gunn Karin Serigstad
Styremedlem


.....
Geir Morten Hovland Fløysvik
Daglig leder




Elektronisk signatur

Signert av
Bergsagel, Bjarte



Dato og tid (UTC+01:00) Amsterdam, Berlin, Bern, Rome, Stockholm, Vienna
17.03.2021 12.03.59
Signaturmetode
Norwegian BankID

Signert av
Fløysvik, Geir Morten Hovland


Dato og tid (UTC+01:00) Amsterdam, Berlin, Bern, Rome, Stockholm, Vienna
17.03.2021 11.08.41
Signaturmetode
Norwegian BankID

Signert av
Asserson, Marit Christin


Dato og tid (UTC+01:00) Amsterdam, Berlin, Bern, Rome, Stockholm, Vienna
17.03.2021 13.17.10
Signaturmetode
Norwegian BankID

Signert av
Serigstad, Gunn Karin


Dato og tid (UTC+01:00) Amsterdam, Berlin, Bern, Rome, Stockholm, Vienna
17.03.2021 13.35.57
Signaturmetode
Norwegian BankID

Dette dokumentet er signert med elektronisk signatur. En elektronisk signatur er juridisk forpliktende på samme måte som en håndskrevet signatur på papir. Denne siden er lagt til dokumentet for å vise grunnleggende informasjon om signaturen(e), og på de følgende sidene kan du lese dokumentet som er signert. Vedlagt finnes også en PDF med signaturdetaljer, og en XML-fil med innholdet i den elektroniske signaturen(e). Vedleggene kan brukes for å verifisere gyldigheten av dokumentets signatur ved behov.



Senab Eikeland Stavanger AS

Resultatregnskap

	Note	2020	2019
Driftsinntekt			
Salgsinntekt	9	133 757 112	192 532 479
Annen driftsinntekt	9	1 361 468	84 000
Sum driftsinntekt		135 118 580	192 616 479
Driftskostnad			
Varekostnad		105 299 113	149 495 969
Lønnskostnad	2	14 218 621	21 697 811
Avskrivning	4	342 160	143 377
Annen driftskostnad		7 923 537	8 848 847
Sum driftskostnad		127 783 431	180 186 004
Driftsresultat		7 335 149	12 430 475
Finansinntekt og finanskostnad			
Renteinntekt		120 455	28 772
Annen rentekostnad		-773 421	-642 479
Annen finanskostnad		-130 273	-431 049
Netto finansposter		-783 239	-1 044 756
Ordinært resultat før skattekostnad		6 551 910	11 385 719
Skattekostnad på ordinært resultat	6	1 441 810	2 516 519
Årsresultat		5 110 100	8 869 200
Overføringer			
Avgitt konsernbidrag	10	4 675 098	8 998 525
Overført til/fra annen egenkapital	10	435 002	-129 325
Sum overført		5 110 100	8 869 200



Senab Eikeland Stavanger AS

Balanse pr. 31.12

	Note	2020	2019
Eiendeler			
Anleggsmidler			
Immaterielle eiendeler			
Utsatt skattefordel	6	135 600	258 792
Sum immaterielle eiendeler		135 600	258 792
Varige driftsmidler			
Driftsløsøre, inventar, verktøy ol	4, 8	2 092 003	489 406
Sum varige driftsmidler		2 092 003	489 406
Finansielle anleggsmidler			
Andre langsiktige fordringer		5 000	5 000
Sum finansielle anleggsmidler		5 000	5 000
Sum anleggsmidler		2 232 603	753 198
Omløpsmidler			
Varebeholdning	3, 8	5 685 231	7 202 013
Fordringer			
Kundefordringer	7, 8	16 797 712	32 483 524
Fordring på selskap i samme konsern	7	5 303 226	14 266 054
Andre fordringer		1 900 900	1 851 832
Sum fordringer		24 001 837	48 601 409
Bankinnskudd, kontanter o.l	5	990 695	1 072 462
Sum omløpsmidler		30 677 763	56 875 884
Sum eiendeler		32 910 366	57 629 083



Senab Eikeland Stavanger AS

Balanse pr. 31.12

	Note	2020	2019
Egenkapital og gjeld			
Egenkapital			
Innskutt egenkapital			
Aksjekapital	10, 11	1 378 000	1 378 000
Annen innskutt egenkapital	10	675 196	675 196
Sum innskutt egenkapital		2 053 196	2 053 196
Opptjent egenkapital			
Annen egenkapital	10	2 053 694	1 618 692
Sum opptjent egenkapital		2 053 694	1 618 692
Sum egenkapital		4 106 890	3 671 888
Gjeld			
Kortsiktig gjeld			
Leverandørgjeld	7	10 903 287	20 153 823
Betalbar skatt	6	0	0
Skyldige offentlige avgifter		1 105 890	2 633 593
Gjeld til selskap i samme konsern	7	6 022 785	11 671 971
Annen kortsiktig gjeld	8	10 771 514	19 497 808
Sum kortsiktig gjeld		28 803 476	53 957 195
Sum gjeld		28 803 476	53 957 195
Sum egenkapital og gjeld		32 910 366	57 629 083

31. desember 2020
17. mars 2021

Bjarte Bergsagel
Styrets leder

Marit Christin Asserson
Styremedlem

Gunn Karin Serigstad
Styremedlem

Geir Morten Hovland Fløysvik
Daglig leder



Senab Eikeland Stavanger AS

Kontantstrømoppstilling

	Note	2020	2019
Kontantstrøm fra operasjonelle aktiviteter			
Ordinært resultat før skattekostnad		6 551 910	11 385 719
Periodens betalte skatt		0	0
Gevinst ved salg av driftsmidler		0	-84 000
Ordinære avskrivninger		342 160	143 377
Endring i varelager		1 516 782	-171 306
Endring i kundefordringer		15 685 812	-9 360 485
Endring i leverandørgjeld		-9 250 536	1 107 844
Endring i andre tidsavgrensninger		-10 424 223	15 643 545
Netto kontantstrøm fra operasjonelle aktiviteter		4 421 905	18 664 694
Kontantstrøm fra investeringsaktiviteter			
Innbetaling ved salg av varige driftsmidler		0	84 000
Utbetaling ved kjøp av varige driftsmidler		-1 944 757	-287 364
Netto kontantstrøm ved investeringsaktiviteter		-1 944 757	-203 364
Kontantstrøm fra finansieringsaktiviteter			
Endring konsernmellomværende knyttet til konsernkonto		8 977 656	-13 404 808
Utbetalt konsernbidrag		-11 536 571	-4 996 774
Netto kontantstrøm fra finansieringsaktiviteter		-2 558 915	-18 401 582
Netto endring i kontanter og kontantekvivalenter		-81 767	59 748
Bankinnskudd og kontanter ved periodens begynnelse		1 072 462	1 012 714
Bankinnskudd og kontanter ved periodens slutt		990 695	1 072 462



Senab Eikeland Stavanger AS

Noter til regnskapet for 2020

Note 1 - Regnskapsprinsipper

Årsregnskapet er satt opp i samsvar med regnskapslovens bestemmelser og god regnskapsskikk i Norge.

Eiendeler og gjeld

Eiendeler/gjeld som knytter seg til varekretsløpet og poster som forfaller til betaling innen ett år etter balansedagen er klassifisert som omløpsmidler/kortsiktig gjeld. Vurdering av omløpsmidler/kortsiktig gjeld skjer til laveste/høyeste verdi av anskaffelseskost og virkelig verdi. Virkelig verdi er definert som antatt fremtidig salgspris redusert med forventede salgskostnader. Andre eiendeler er klassifisert som anleggsmidler. Vurdering av anleggsmidler skjer til anskaffelseskost. Anleggsmidler som forringes avskrives. Dersom det finner sted en verdiendring som ikke er forbigående, foretas en nedskrivning av anleggsmidlet. Tilsvarende prinsipper legges normalt til grunn for gjeldsposter.

Salgsinntekter

Inntektsføring ved salg av varer skjer på leveringstidspunktet. Tjenester inntektsføres etter hvert som de utføres.

Fordringer

Kundefordringer og andre fordringer er oppført i balansen til pålydende etter fradrag for avsetning til forventet tap. Avsetning til tap gjøres på grunnlag av individuelle vurderinger av de enkelte fordringene.

Varer

Lager av innkjøpte varer er verdsatt til laveste av anskaffelseskost etter FIFO-prinsippet og netto salgsverdi. Det foretas nedskrivning for påregnelig ukurans.

Varige driftsmidler

Varige driftsmidler balanseføres og avskrives over driftsmidlets levetid dersom dette har levetid over 3 år og har en kostpris som overstiger kr 15 000. Direkte vedlikehold av driftsmidler kostnadsføres løpende under andre driftskostnader, mens påkostninger eller forbedringer tillegges driftsmiddelets kostpris og avskrives i takt med driftsmiddelet.

Investering i andre selskap

Investeringer i selskaper hvor selskapet ikke har bestemmende eller betydelig innflytelse vurderes etter kostmetoden. Mottatt utbytte registreres som inntekt i det året som det mottas. Markedsbaserte aksjer og andeler (omløpsmidler) vurderes til laveste av anskaffelseskost og virkelig verdi.

Garantiansvar

Forventede utgifter til fremtidige garantiarbeider knyttet til salg/avsluttede prosjekter kostnadsføres, og føres som avsetning i balansen. Avsetningen baseres på historiske erfaringstall for garantier.

Valuta

Pengeposter i utenlandsk valuta vurderes etter kursen ved regnskapsårets slutt.



Senab Eikeland Stavanger AS

Skatt

Skattekostnaden i resultatregnskapet omfatter både periodens betalbare skatt og endring i utsatt skatt / utsatt skattefordel. Utsatt skatt / utsatt skattefordel er beregnet med 22 % på grunnlag av de midlertidige forskjeller som eksisterer mellom regnskapsmessige og skattemessige verdier, samt ligningsmessig underskudd til fremføring ved utgangen av regnskapsåret. Skatteøkende og skattereduserende midlertidige forskjeller som reverserer eller kan reversere i samme periode er utlignet og nettoført.

Konsernkonto

Selskapets kassekreditt inngår i konsernkontosystemet til morselskapet Senab Eikeland Gruppen AS.

Kontantstrømoppstilling

Kontantstrømoppstillingen er utarbeidet etter den indirekte metoden. Kontanter og kontantekvivalenter omfatter kontanter og bankinnskudd.



Senab Eikeland Stavanger AS

Note 2 Lønnskostnader, antall ansatte, godtgjørelser, lån til ansatte

Lønnskostnader

	2020	2019
Lønninger	10 802 888	15 541 729
Arbeidsgiveravgift	1 865 643	2 699 462
Pensjonskostnad	547 028	524 192
Innleid personell	542 191	2 055 104
Annen personalkostnad	460 871	877 324
Sum lønnskostnader	14 218 621	21 697 811

Gjennomsnittlig antall årsverk 17,1 24,4

Daglig leder

Daglig leder har i 2020 mottatt lønn med kr 1 121 923 og annen godtgjørelse med kr 80 820. Daglig leder har, i likhet med alle selskapets ansatte, avtale om utbetaling av bonus på grunnlag av konsernets oppnådde resultater.

Styrehonorar

Det er ikke utbetalt styrehonorar i 2020.

Obligatorisk tjenstepensjon

Selskapet er pliktig til å ha tjenstepensjon i henhold til lov om tjenstepensjon. Selskapet har en pensjonsordning som oppfyller kravene i loven.

Revisor

Revisjonshonorar kostnadsført i 2020 utgjør kr 70 000 eks. mva. I tillegg kommer honorar for bistand i forbindelse med utarbeidelse av årsregnskap og ligningspapirer og annen bistand med kr 10 000 eks. mva.

Note 3 Varebeholdning

	2020	2019
Handelsvarer til anskaffelseskost	5 685 231	7 352 013
Avsetning for ukurans	0	-150 000
Sum	5 685 231	7 202 013



Senab Eikeland Stavanger AS

Note 4 Varige driftsmidler

	Driftsløsøre inventar oa. utstyr	Sum
Anskaffelseskost pr. 01.01.20	932 594	932 594
Tilgang	1 944 757	1 944 757
Avgang	0	0
Anskaffelseskost pr. 31.12.20	2 877 351	2 877 351
Akkumulerte avskrivninger pr. 01.01.20	443 188	443 188
Årets avskrivninger	342 160	342 160
Akkumulerte avskrivninger pr. 31.12.20	785 348	785 348
Bokført verdi pr. 31.12.20	2 092 003	2 092 003
Økonomisk levetid	3 - 5 år	
Avskrivningsplan	Lineær	

Note 5 Betalingsmidler

I posten bankinnskudd, kontanter og lignende inngår bundne skattetrekksmidler med kr 990 695.



Senab Eikeland Stavanger AS

Note 6 Skatt

Årets skattekostnad fremkommer slik	2020	2019
Betalbar skatt på årets resultat	1 318 618	2 538 046
Endring utsatt skattefordel	123 192	-21 527
Årets totale skattekostnad	1 441 810	2 516 519
Betalbar skatt fremkommer slik	2020	2019
Ordinært resultat før skattekostnad	6 551 910	11 385 719
Permanente forskjeller	1 770	53 001
Endring midlertidige forskjeller	-559 963	97 851
Grunnlag betalbar skatt	5 993 717	11 536 571
Betalbar skatt på årets resultat	1 318 618	2 538 046
Betalbar skatt i balansen fremkommer slik	2020	2019
Betalbar skatt på årets resultat	1 318 618	2 538 046
Betalbar skatt på avgitt konsernbidrag	-1 318 618	-2 538 046
Sum betalbar skatt i balansen	0	0
Spesifikasjon av grunnlag for utsatt skattefordel	2020	2019
Anleggsmidler inkl. goodwill	-616 364	-701 327
Fordringer	0	-325 000
Varelager	0	-150 000
Sum grunnlag utsatt skattefordel	-616 364	-1 176 327
Utsatt skattefordel, 22 %	135 600	258 792
Forklaring på hvorfor skattekostnaden ikke utgjør 22 % av resultat før skatt	2020	2019
22 % skatt av resultat før skatt	1 441 420	2 504 858
22 % skatt av permanente forskjeller	389	11 661
Årets totale skattekostnad	1 441 810	2 516 519



Senab Eikeland Stavanger AS

Note 7 Mellomværende med selskap i samme konsern

Fordringer	2020	2019
Kundefordringer	87 623	161 516
Senab Eikeland Sør AS	10 119	79 411
Senab Eikeland Bergen AS	993	5 668
Senab Eikeland Midt-Norge AS	7 366	4 455
Senab Eikeland BTV AS	0	6 596
Senab Eikeland Gruppen AS	5 255 197	14 136 331
Senab Eikeland Haugesund AS	3 323	3 852
Senab Eikeland Øst AS	26 228	29 739
Sum fordringer	5 390 849	14 427 568

Gjeld	2020	2019
Leverandørgjeld	1 555 655	762 336
Senab Eikeland BTV AS	17 936	0
Senab Eikeland Nord AS	11 131	0
Senab Eikeland Gruppen AS	5 993 716	11 671 971
Sum gjeld	7 578 438	12 434 307

Fordring mot Senab Eikeland Gruppen AS inkluderer netto mellomværende knyttet til konsernkontoordningen med kr 5 158 676.

Gjeld til Senab Eikeland Gruppen AS vedrører avgitt konsernbidrag med kr 5 993 716.

Selskapet har i 2020 betalt kr 3 042 948 i administrasjonshonorar til Senab Eikeland Gruppen AS. Dette inkluderer utgifter vedrørende fellestjenester.



Senab Eikeland Stavanger AS

Note 8 Langsiktig gjeld, pantstillelser og garantier mv.

Selskapet har stillet eiendeler som sikkerhet for andre selskaper i konsernet sin gjeld til Sparebank 1 SR-Bank. Engasjementet i forhold til Sparebank 1 SR-Bank er oppad begrenset til kr 25 000 000.

Balanseført gjeld som er sikret ved pant og lignende:	2020	2019
Kortsiktig gjeld Factoring-avtale	9 254 746	15 092 402
Sum	9 254 746	15 092 402

Balanseført verdi av eiendeler stilt som sikkerhet:	2020	2019
Driftsløsøre, inventar og annet utstyr	2 092 003	489 406
Varer	5 685 231	7 202 013
Kundefordringer	16 797 712	32 483 524
Sum	24 574 946	40 174 943

Selskapets bankforbindelser har stillet garantier overfor selskapets kunder med en garantiramme på kr 1 341 509.

Note 9 Salgsinntekter

Selskapets salgsinntekter vedrører i sin helhet omsetning i Norge.

Annen driftsinntekt vedrører mottatt kontantstøtte som en følge av den pågående Covid19-pandemien.

Note 10 Egenkapital

	Aksjekapital	Annen innskutt egenkapital	Annen egenkapital	Sum
Egenkapital pr. 01.01.20	1 378 000	675 196	1 618 692	3 671 888
Årets resultat			5 110 100	5 110 100
Avgitt konsernbidrag (netto)			-4 675 098	-4 675 098
Egenkapital pr. 31.12.20	1 378 000	675 196	2 053 694	4 106 890

Note 11 Aksjekapital og aksjonærinformasjon

Aksjekapitalen i Senab Eikeland Stavanger AS pr. 31.12.20 på kr 1 378 000 består av 1 378 aksjer à kr 1 000. Alle aksjene har samme rettigheter og eies av Senab Eikeland Gruppen AS.

Senab Eikeland Stavanger AS inngår i konsernet Senab Eikeland Gruppen AS, som utarbeider konsernregnskap. Senab Eikeland Gruppen AS har kontor i Ljosheimvegen 2 i Sola kommune.




Senab Eikeland Stavanger AS

Note 12 Andre forhold


Senab Eikeland Stavanger AS er, som flere andre næringsdrivende selskaper, rammet av det pågående Covid-19 utbruddet. Selskapet kan etter styrets vurdering bli påvirket i form av redusert aktivitet og redusert omsetning.




Elektronisk signatur

Signert av
Bergsagel, Bjarte



Dato og tid (UTC+01:00) Amsterdam, Berlin, Bern, Rome, Stockholm, Vienna
17.03.2021 12.03.00
Signaturmetode
Norwegian BankID

Signert av
Fløysvik, Geir Morten Hovland


Dato og tid (UTC+01:00) Amsterdam, Berlin, Bern, Rome, Stockholm, Vienna
17.03.2021 11.07.06
Signaturmetode
Norwegian BankID

Signert av
Asserson, Marit Christin


Dato og tid (UTC+01:00) Amsterdam, Berlin, Bern, Rome, Stockholm, Vienna
17.03.2021 13.16.18
Signaturmetode
Norwegian BankID

Signert av
Serigstad, Gunn Karin


Dato og tid (UTC+01:00) Amsterdam, Berlin, Bern, Rome, Stockholm, Vienna
17.03.2021 13.34.26
Signaturmetode
Norwegian BankID

Dette dokumentet er signert med elektronisk signatur. En elektronisk signatur er juridisk forpliktende på samme måte som en håndskrevet signatur på papir. Denne siden er lagt til dokumentet for å vise grunnleggende informasjon om signaturen(e), og på de følgende sidene kan du lese dokumentet som er signert. Vedlagt finnes også en PDF med signaturdetaljer, og en XML-fil med innholdet i den elektroniske signaturen(e). Vedleggene kan brukes for å verifisere gyldigheten av dokumentets signatur ved behov.