



## ÅRSREGNSKAPET FOR REGNSKAPSÅRET 2021 - GENERELL INFORMASJON

### Enheten

Organisasjonsnummer:	988 053 791
Organisasjonsform:	Aksjeselskap
Foretaksnavn:	GRESSINVEST HOLDING AS
Forretningsadresse:	Gullfunnet 50 1570 DILLING

### Regnskapsår

Årsregnskapets periode:	01.01.2021 - 31.12.2021
-------------------------	-------------------------

### Konsern

Morselskap i konsern:	Ja
Konsernregnskap lagt ved:	Nei

### Regnskapsregler

Regler for små foretak benyttet:	Ja
Benyttet ved utarbeidelsen av årsregnskapet til selskapet:	Regnskapslovens alminnelige regler

### Årsregnskapet fastsatt av kompetent organ

Bekreftet av representant for selskapet:	Johnny Trandem
Dato for fastsettelse av årsregnskapet:	15.06.2022

### Grunnlag for avgivelse

År 2021: Årsregnskapet er elektronisk innlevert  
År 2020: Tall er hentet fra elektronisk innlevert årsregnskap fra 2021

*Det er ikke krav til at årsregnskapet m.v. som sendes til Regnskapsregisteret er undertegnet. Kontrollen på at dette er utført ligger hos revisor/enhetens øverste organ. Sikkerheten ivaretas ved at innsender har rolle/rettighet for innsending av årsregnskapet via Altinn, og ved at det bekreftes at årsregnskapet er fastsatt av kompetent organ.*

Brønnøysundregistrene, 28.07.2023



## Resultatregnskap

Beløp i: NOK	Note	2021	2020
<b>RESULTATREGNSKAP</b>			
<b>Kostnader</b>			
Annen driftskostnad	3	10 542	10 543
<b>Sum kostnader</b>		<b>10 542</b>	<b>10 543</b>
<b>Driftsresultat</b>		<b>-10 542</b>	<b>-10 543</b>
<b>Finansinntekter og finanskostnader</b>			
Inntekt på investering i datterselskap	1	308 215	407 100
Annen renteinntekt			1
Annen finansinntekt	1		865 600
<b>Sum finansinntekter</b>		<b>308 215</b>	<b>1 272 701</b>
Annen rentekostnad		1	
<b>Sum finanskostnader</b>		<b>1</b>	
<b>Netto finans</b>		<b>308 214</b>	<b>1 272 701</b>
<b>Ordinært resultat før skattekostnad</b>		<b>297 673</b>	<b>1 262 158</b>
Skattekostnad på ordinært resultat	2		
<b>Ordinært resultat etter skattekostnad</b>		<b>297 673</b>	<b>1 262 158</b>
<b>Årsresultat</b>		<b>297 673</b>	<b>1 262 158</b>
<b>Årsresultat etter minoritetsinteresser</b>		<b>297 673</b>	<b>1 262 158</b>
<b>Totalresultat</b>		<b>297 673</b>	<b>1 262 158</b>
<b>Overføringer og disponeringer</b>			
Udekket tap		297 673	1 262 158
<b>Sum overføringer og disponeringer</b>		<b>297 673</b>	<b>1 262 158</b>



### Balanse

Beløp i: NOK	Note	2021	2020
<b>BALANSE - EIENDELER</b>			
<b>Anleggsmidler</b>			
<b>Immaterielle eiendeler</b>			
<b>Finansielle anleggsmidler</b>			
Investering i datterselskap	1	3 182 200	3 182 200
<b>Sum finansielle anleggsmidler</b>		<b>3 182 200</b>	<b>3 182 200</b>
<b>Sum anleggsmidler</b>		<b>3 182 200</b>	<b>3 182 200</b>
<b>Omløpsmidler</b>			
<b>Varer</b>			
<b>Fordringer</b>			
Andre kortsiktige fordringer	1	300 000	407 100
<b>Sum fordringer</b>		<b>300 000</b>	<b>407 100</b>
<b>Bankinnskudd, kontanter og lignende</b>			
Bankinnskudd, kontanter o.l.		212 686	14
<b>Sum bankinnskudd, kontanter og lignende</b>		<b>212 686</b>	<b>14</b>
<b>Sum omløpsmidler</b>		<b>512 686</b>	<b>407 114</b>
<b>SUM EIENDELER</b>		<b>3 694 886</b>	<b>3 589 314</b>
<b>BALANSE - EGENKAPITAL OG GJELD</b>			
<b>Egenkapital</b>			
<b>Innskutt egenkapital</b>			
Aksjekapital	4	3 500 000	3 500 000
<b>Sum innskutt egenkapital</b>		<b>3 500 000</b>	<b>3 500 000</b>
<b>Opptjent egenkapital</b>			
Udekket tap		679 014	976 686
<b>Sum opptjent egenkapital</b>		<b>-679 014</b>	<b>-976 686</b>



## Balanse

<b>Beløp i: NOK</b>	<b>Note</b>	<b>2021</b>	<b>2020</b>
<b>Sum egenkapital</b>		<b>2 820 986</b>	<b>2 523 314</b>
<b>Gjeld</b>			
<b>Langsiktig gjeld</b>			
<b>Annen langsiktig gjeld</b>			
Øvrig langsiktig gjeld	1	872 900	1 065 000
<b>Sum annen langsiktig gjeld</b>		<b>872 900</b>	<b>1 065 000</b>
<b>Sum langsiktig gjeld</b>		<b>872 900</b>	<b>1 065 000</b>
<b>Kortsiktig gjeld</b>			
Annen kortsiktig gjeld	1	1 000	1 000
<b>Sum kortsiktig gjeld</b>		<b>1 000</b>	<b>1 000</b>
<b>Sum gjeld</b>		<b>873 900</b>	<b>1 066 000</b>
<b>SUM EGENKAPITAL OG GJELD</b>		<b>3 694 886</b>	<b>3 589 314</b>



## Brønnøysundregistrene

### ÅRSREGNSKAP FOR REGNSKAPSÅRET 2021 - GENERELL INFORMASJON

Journalnummer: 2022 668811

#### Enheten

Organisasjonsnummer: 988 053 791  
Organisasjonsform: Aksjeselskap  
Foretaksnavn: GRESSINVEST HOLDING AS  
Forretningsadresse: Gullfunnet 50  
1570 DILLING

#### Regnskapsår

Årsregnskapets periode: 01.01.2021 - 31.12.2021

#### Konsern

Morselskap i konsern: Ja  
Konsernregnskap lagt ved: Nei

#### Regnskapsregler

Regler for små foretak benyttet: Ja  
Benyttet ved utarbeidelsen av  
årsregnskapet til selskapet: Regnskapslovens alminnelige regler

#### Årsregnskapet fastsatt av kompetent organ

Bekreftet av representant for selskapet: Johnny Trandem  
Dato for fastsettelse av årsregnskapet: 15.06.2022

#### Grunnlag for avgivelse

År 2021: Årsregnskap er elektronisk innlevert.  
År 2020: Tall er hentet fra elektronisk innlevert årsregnskap fra 2021.

*Det er ikke krav til at årsregnskapet m.v. som sendes til Regnskapsregisteret er undertegnet. Kontrollen på at dette er utført ligger hos revisor/enhetens øverste organ. Sikkerheten ivaretas ved at innsender har rolle/rettighet for innsending av årsregnskapet via Altinn, og ved at det bekreftes at årsregnskapet er fastsatt av kompetent organ.*

Brønnøysundregistrene, 19.07.2022



Organisasjonsnr: 988 053 791  
GRESSINVEST HOLDING AS

## RESULTATREGNSKAP

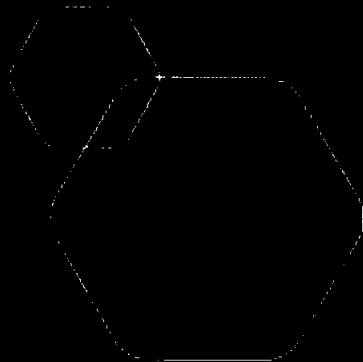
<b>Beløp i: NOK</b>	<b>Note</b>	<b>2021</b>	<b>2020</b>
<b>RESULTATREGNSKAP</b>			
<b>Kostnader</b>			
Annen driftskostnad	3	10 542	10 543
<b>Sum kostnader</b>		<b>10 542</b>	<b>10 543</b>
<b>Driftsresultat</b>		<b>-10 542</b>	<b>-10 543</b>
<b>Finansinntekter og finanskostnader</b>			
Inntekt på investering i datterselskap	1	308 215	407 100
Annen renteinntekt			1
Annen finansinntekt	1		865 600
<b>Sum finansinntekter</b>		<b>308 215</b>	<b>1 272 701</b>
Annen rentekostnad		1	
<b>Sum finanskostnader</b>		<b>1</b>	
<b>Netto finans</b>		<b>308 214</b>	<b>1 272 701</b>
<b>Ordinært resultat før skattekostnad</b>		<b>297 673</b>	<b>1 262 158</b>
Skattekostnad på ordinært resultat	2		
<b>Ordinært resultat etter skattekostnad</b>		<b>297 673</b>	<b>1 262 158</b>
<b>Årsresultat</b>		<b>297 673</b>	<b>1 262 158</b>
<b>Årsresultat etter minoritetsinteresser</b>		<b>297 673</b>	<b>1 262 158</b>
<b>Totalresultat</b>		<b>297 673</b>	<b>1 262 158</b>
<b>Overføringer og disponeringer</b>			
Udekket tap		297 673	1 262 158
<b>Sum overføringer og disponeringer</b>		<b>297 673</b>	<b>1 262 158</b>





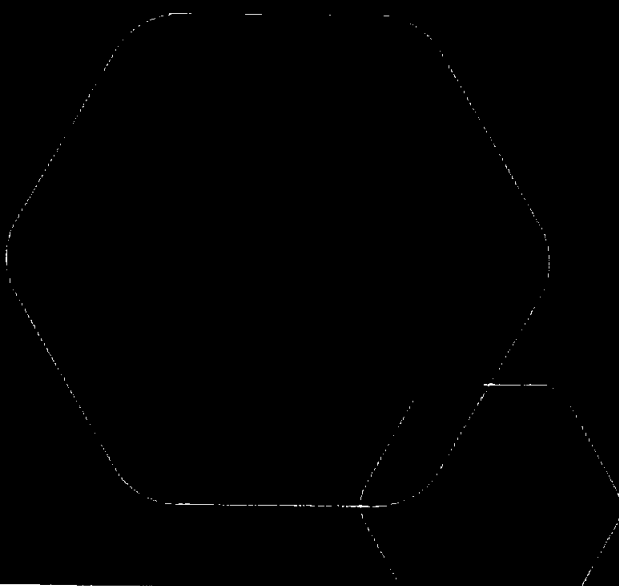
Sum annen langsiktig gjeld	872 900	1 065 000
Sum langsiktig gjeld	872 900	1 065 000
Kortsiktig gjeld		
Annen kortsiktig gjeld	1 000	1 000
Sum kortsiktig gjeld	1 000	1 000
Sum gjeld	873 900	1 066 000
SUM EGENKAPITAL OG GJELD	3 694 886	3 589 314





# Årsregnskap 2021 Gressinvest Holding AS

Resultatregnskap  
Balanse  
Noter til regnskapet  
Revisjonsberetning



Org.nr.: 988 053 791



**Resultatregnskap**  
**Gressinvest Holding AS**

Driftsinntekter og driftskostnader	Note	2021	2020
Annen driftskostnad	3	10 542	10 543
<b>Sum driftskostnader</b>		<u>10 542</u>	<u>10 543</u>
<b>Driftsresultat</b>		<u>-10 542</u>	<u>-10 543</u>
<b>Finansinntekter og finanskostnader</b>			
Inntekt på investering i datterselskap	1	308 215	407 100
Annen renteinntekt		0	1
Annen finansinntekt	1	0	865 600
Annen rentekostnad		1	0
<b>Resultat av finansposter</b>		<u>308 214</u>	<u>1 272 701</u>
<b>Ordinært resultat før skattekostnad</b>		<u>297 673</u>	<u>1 262 158</u>
<b>Ordinært resultat</b>		<u>297 673</u>	<u>1 262 158</u>
<b>Arsresultat</b>		<u>297 673</u>	<u>1 262 158</u>
<b>Overføringer</b>			
Avsatt til dekning av tidligere udekket tap		297 673	1 262 158
<b>Sum overføringer</b>		<u>297 673</u>	<u>1 262 158</u>



**Balanse**

**Gressinvest Holding AS**

<b>Eiendeler</b>	<b>Note</b>	<b>2021</b>	<b>2020</b>
<b>Anleggsmidler</b>			
<b>Varige driftsmidler</b>			
<b>Finansielle driftsmidler</b>			
Investeringer i datterselskap	<b>1</b>	3 182 200	3 182 200
<b>Sum finansielle anleggsmidler</b>		<b>3 182 200</b>	<b>3 182 200</b>
<b>Sum anleggsmidler</b>		<b>3 182 200</b>	<b>3 182 200</b>
<b>Omløpsmidler</b>			
<b>Fordringer</b>			
Andre kortsiktige fordringer	<b>1</b>	300 000	407 100
<b>Sum fordringer</b>		<b>300 000</b>	<b>407 100</b>
<b>Investeringer</b>			
Bankinnskudd, kontanter o.l.		212 686	14
<b>Sum omløpsmidler</b>		<b>512 686</b>	<b>407 114</b>
<b>Sum eiendeler</b>		<b>3 694 886</b>	<b>3 589 314</b>




## Balanse

## Gressinvest Holding AS

Egenkapital og gjeld	Note	2021	2020
<b>Innskutt egenkapital</b>			
Aksjekapital	4	3 500 000	3 500 000
<b>Sum innskutt egenkapital</b>		<b>3 500 000</b>	<b>3 500 000</b>
<b>Opptjent egenkapital</b>			
Udekket tap		-679 014	-976 686
<b>Sum opptjent egenkapital</b>		<b>-679 014</b>	<b>-976 686</b>
<b>Sum egenkapital</b>		<b>2 820 986</b>	<b>2 523 314</b>
<b>Gjeld</b>			
<b>Annen langsiktig gjeld</b>			
Øvrig langsiktig gjeld	1	872 900	1 065 000
<b>Sum annen langsiktig gjeld</b>		<b>872 900</b>	<b>1 065 000</b>
<b>Kortsiktig gjeld</b>			
Annen kortsiktig gjeld	1	1 000	1 000
<b>Sum kortsiktig gjeld</b>		<b>1 000</b>	<b>1 000</b>
<b>Sum gjeld</b>		<b>873 900</b>	<b>1 066 000</b>
<b>Sum egenkapital og gjeld</b>		<b>3 694 886</b>	<b>3 589 314</b>

Dilling, 15.06.2022

Styret i Gressinvest Holding AS



Johnny Trandem  
Styrets leder



Morten Eirik Engelsjørd  
Daglig leder



Arne R. Andreassen



Mikael Waldner



## Noter til regnskapet for 2021 Gressinvest Holding AS

### Regnskapsprinsipper

Årsregnskapet er satt opp i samsvar med regnskapsloven. Det er utarbeidet etter norske regnskapsstandarder.

### Hovedregel for vurdering og klassifisering av eiendeler og gjeld

Eiendeler bestemt til varig eie eller bruk er klassifisert som anleggsmidler. Andre eiendeler er klassifisert som omløpsmidler.

### Aksjer og andeler

Anleggsaksjer og aksjer i datterselskap er balanseført til anskaffelseskost. Investeringene blir nedskrevet til virkelig verdi dersom verdifallet ikke er forbigående.

### Fordringer

Kundefordringer og andre fordringer oppføres til pålydende etter fradrag for avsetning til forventet tap. Avsetning til tap gjøres på grunnlag av en individuell vurdering av de enkelte fordringene.

### Skatt

Skattekostnaden i resultatregnskapet omfatter både periodens betalbare skatt og endring i utsatt skatt. Utsatt skatt er beregnet med 22% på grunnlag av de midlertidige forskjeller som eksisterer mellom regnskapsmessige og skattemessige verdier, samt ligningsmessig underskudd til fremføring ved utgangen av regnskapsåret.

Skatteøkende og skattereduserende midlertidige forskjeller som reverserer eller kan reversere i samme periode er utlignet og nettoført.

### Note 1 Aksjetabell/Mellomværende datterselskaper

	<b>Eierandel i %</b>	<b>Balanseført verdi</b>	<b>Årets resultat</b>	<b>Selskapets egenkapital</b>
Floratine Norge AS	100,00	3 115 600	1 047 926	3 991 036
OnGreen AB	100,00	66 600	sek 459 071	sek 840 434
<b>Sum</b>		<b>3 182 200</b>		

Det er ikke utarbeidet konsernregnskap.

Det var bokført lån/vilkårlig aksjeeier-tilskudd til svensk datterselskap med til sammen kr. 2.030.770,-.

Denne fordringen er i sin helhet tidligere tapsført i morselskapet.

Aksjeutbytte er i det svenske selskapet avsatt i 2021 med SEK 300.000

Beløpet er inntektsført i morselskapet i 2021 med NOK 300.000

Gjeld til norsk datterselskap er bokført med kr. -872 900.

Posten er ikke renteberegnet



## Noter til regnskapet for 2021 Gressinvest Holding AS

### Note 2 Skatt

<b>Årets skattekostnad</b>	<b>2021</b>	<b>2020</b>
Resultatført skatt på ordinært resultat:		
Betalbar skatt	0	0
Endring i utsatt skattefordel	0	0
<b>Skattekostnad ordinært resultat</b>	<b>0</b>	<b>0</b>
Skattepliktig inntekt:		
Ordinært resultat før skatt	297 673	1 262 158
Permanente forskjeller	-308 215	-1 065 600
Anvendelse av fremførbart underskudd	0	-196 558
<b>Skattepliktig inntekt</b>	<b>-10 543</b>	<b>0</b>
Betalbar skatt i balansen:		
Betalbar skatt på årets resultat	0	-45 562
Betalbar skatt på mottatt konsernbidrag	0	45 562
<b>Sum betalbar skatt i balansen</b>	<b>0</b>	<b>0</b>

Skatteeffekten av midlertidige forskjeller og underskudd til fremføring som har gitt opphav til utsatt skatt og utsatte skattefordeler, spesifisert på typer av midlertidige forskjeller

	<b>2021</b>	<b>2020</b>	<b>Endring</b>
Akkumulert fremførbart underskudd	-10 560	-18	10 543
Inngår ikke i beregningen av utsatt skatt	10 560	18	-10 543
<b>Utsatt skattefordel (22 %)</b>	<b>0</b>	<b>0</b>	<b>0</b>

I henhold til God regnskapsskikk for små foretak balanseføres ikke utsatt skattefordel.

### **Note 3 Lønnskostnader, antall ansatte, godtgjørelser, lån til ansatte m.m.**

Det har ikke vært noen personer ansatt i selskapet i regnskapsåret, og det er ikke betalt ut noen godtgjørelse til selskapets styre.

### **Revisor**

Kostnadsført revisjonshonorar for 2021 utgjør kr. 10 000, - inkl. mva.



## Noter til regnskapet for 2021 Gressinvest Holding AS

### Note 4 Aksjonærtabell

Aksjekapitalen i Gressinvest Holding AS pr. 31.12.2021 består av følgende aksjeklasser:

	<b>Antall</b>	<b>Pålydende</b>	<b>Bokført</b>
Ordinære-aksjer	35 000	100,00	3 500 000
<b>Sum</b>	<b>35 000</b>	<b>100,00</b>	<b>3 500 000</b>

### **Eierstruktur**

Selskapet har følgende aksjonærer:

	<b>Ordinære</b>	<b>Eier- andel</b>	
RSG Invest AS	8.750	25,0	
Østfold Gress AS	8.750	25,0	
Mikael Waldner	8.750	25,0	styremedlem
Morten Eirik Engelsjord	8.750	25,0	dagl. leder/styremedlem
<b>Totalt antall aksjer</b>	<b>35.000</b>	<b>100,0</b>	



Til generalforsamlingen i Gressinvest Holding AS

## Uavhengig revisors beretning

### Uttalelse om revisjonen av årsregnskapet

#### Konklusjon

Vi har revidert Gressinvest Holding AS sitt årsregnskap som viser et overskudd på kr 297 673. Årsregnskapet består av balanse per 31. desember 2021, resultatregnskap for regnskapsåret avsluttet per denne datoen og noter til årsregnskapet, herunder et sammendrag av viktige regnskapsprinsipper.

Etter vår mening

- oppfyller årsregnskapet gjeldende lovkrav, og
- gir årsregnskapet et rettviseende bilde av selskapets finansielle stilling per 31. desember 2021, og av dets resultater for regnskapsåret avsluttet per denne datoen i samsvar med regnskapslovens regler og god regnskapsskikk i Norge.

#### Grunnlag for konklusjonen

Vi har gjennomført revisjonen i samsvar med de internasjonale revisjonsstandardene International Standards on Auditing (ISA-ene). Våre oppgaver og plikter i henhold til disse standardene er beskrevet nedenfor under *Revisors oppgaver og plikter ved revisjonen av årsregnskapet*. Vi er uavhengige av selskapet slik det kreves i lov, forskrift og International Code of Ethics for Professional Accountants (inkludert internasjonale uavhengighetsstandarder) utstedt av the International Ethics Standards Board for Accountants (IESBA-reglene), og vi har overholdt våre øvrige etiske forpliktelser i samsvar med disse kravene. Innhentet revisjonsbevis er etter vår vurdering tilstrekkelig og hensiktsmessig som grunnlag for vår konklusjon.

#### Styrets og daglig leders ansvar for årsregnskapet

Styret og daglig leder (ledelsen) er ansvarlig for å utarbeide årsregnskapet og for at det gir et rettviseende bilde i samsvar med regnskapslovens regler og god regnskapsskikk i Norge. Ledelsen er også ansvarlig for slik intern kontroll som den finner nødvendig for å kunne utarbeide et årsregnskap som ikke inneholder vesentlig feilinformasjon, verken som følge av misligheter eller feil.

Ved utarbeidelsen av årsregnskapet må ledelsen ta standpunkt til selskapets evne til fortsatt drift og opplyse om forhold av betydning for fortsatt drift. Forutsetningen om fortsatt drift skal legges til grunn for årsregnskapet så lenge det ikke er sannsynlig at virksomheten vil bli avvirket.

#### Revisors oppgaver og plikter ved revisjonen av årsregnskapet

Vårt mål med revisjonen er å oppnå betryggende sikkerhet for at årsregnskapet som helhet ikke inneholder vesentlig feilinformasjon, verken som følge av misligheter eller utilsiktede feil, og å avgi en revisjonsberetning som inneholder vår konklusjon. Betryggende sikkerhet er en høy grad av sikkerhet, men ingen garanti for at en revisjon utført i samsvar med lov, forskrift og god revisjonsskikk i Norge, herunder ISA-ene, alltid vil avdekke vesentlig feilinformasjon som eksisterer. Feilinformasjon kan oppstå som følge av misligheter eller utilsiktede feil. Feilinformasjon blir vurdert som vesentlig dersom den enkeltvis eller samlet med rimelighet kan forventes å påvirke økonomiske beslutninger som brukerne foretar basert på årsregnskapet.

.....  
Krogh Revisjon AS, Ekholtveien 114, 1526 Moss  
T: 98 26 42 94, org.no.: 916 131 720 MVA, kroghrevisjon.no  
Statsautorisert revisor, medlem av Den norske Revisorforening og autorisert regnskapsførerselskap



Som del av en revisjon i samsvar med lov, forskrift og god revisjonsskikk i Norge, herunder ISA-ene, utøver vi profesjonelt skjønn og utviser profesjonell skepsis gjennom hele revisjonen. I tillegg:

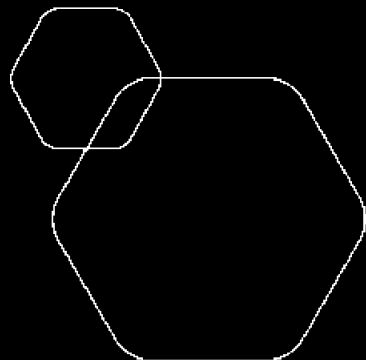
- identifiserer og anslår vi risikoen for vesentlig feilinformasjon i regnskapet, enten det skyldes misligheter eller utilsiktede feil. Vi utformer og gjennomfører revisjonshandlinger for å håndtere slike risikoer, og innhenter revisjonsbevis som er tilstrekkelig og hensiktsmessig som grunnlag for vår konklusjon. Risikoen for at vesentlig feilinformasjon som følge av misligheter ikke blir avdekket, er høyere enn for feilinformasjon som skyldes utilsiktede feil, siden misligheter kan innebære samarbeid, forfalskning, bevisste utelatelser, uriktige fremstillinger eller overstyring av intern kontroll.
- opparbeider vi oss en forståelse av den interne kontroll som er relevant for revisjonen, for å utforme revisjonshandlinger som er hensiktsmessige etter omstendighetene, men ikke for å gi uttrykk for en mening om effektiviteten av selskapets interne kontroll.
- evaluerer vi om de anvendte regnskapsprinsippene er hensiktsmessige og om regnskapsestimaterne og tilhørende noteopplysninger utarbeidet av ledelsen er rimelige.
- konkluderer vi på hensiktsmessigheten av ledelsens bruk av fortsatt drift-forutsetningen ved avleggelsen av regnskapet, basert på innhentede revisjonsbevis, og hvorvidt det foreligger vesentlig usikkerhet knyttet til hendelser eller forhold som kan skape tvil av betydning om selskapets evne til fortsatt drift. Dersom vi konkluderer med at det eksisterer vesentlig usikkerhet, kreves det at vi i revisjonsberetningen henleder oppmerksomheten på tilleggsopplysningene i årsregnskapet, eller, dersom slike tilleggsopplysninger ikke er tilstrekkelige, at vi modifierer vår konklusjon om årsregnskapet. Våre konklusjoner er basert på revisjonsbevis innhentet inntil datoen for revisjonsberetningen. Etterfølgende hendelser eller forhold kan imidlertid medføre at selskapet ikke fortsetter driften.
- evaluerer vi den samlede presentasjonen, strukturen og innholdet i årsregnskapet, inkludert tilleggsopplysningene, og hvorvidt årsregnskapet gir uttrykk for de underliggende transaksjonene og hendelsene på en måte som gir et rettviseende bilde.

Vi kommuniserer med styret blant annet om det planlagte omfanget av revisjonen og til hvilken tid revisjonsarbeidet skal utføres. Vi utveksler også informasjon om forhold av betydning som vi har avdekket i løpet av revisjonen, herunder om eventuelle svakheter av betydning i den interne kontrollen.

Moss, 15. juni 2022  
**Krogh Revisjon AS**

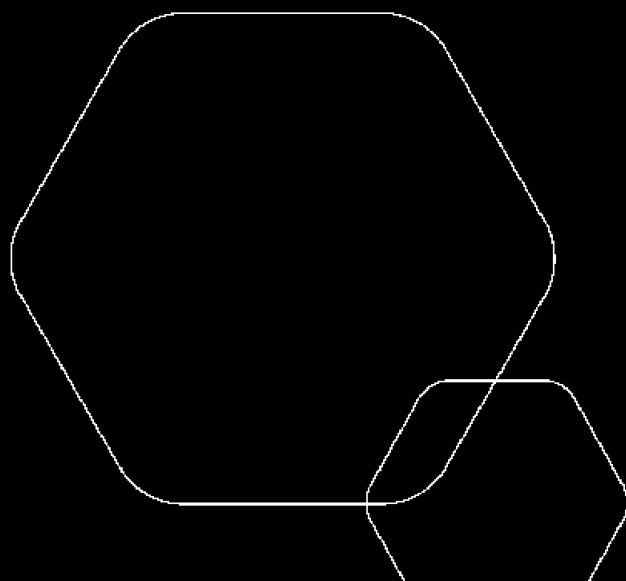


Nils-Kristian Krogh  
Statsautorisert revisor



# Årsregnskap 2021 Gressinvest Holding AS

Resultatregnskap  
Balanse  
Noter til regnskapet  
Revisjonsberetning



Org.nr.: 988 053 791



**Resultatregnskap**  
**Gressinvest Holding AS**

<b>Driftsinntekter og driftskostnader</b>	<b>Note</b>	<b>2021</b>	<b>2020</b>
Annen driftskostnad	3	10 542	10 543
<b>Sum driftskostnader</b>		<b>10 542</b>	<b>10 543</b>
<b>Driftsresultat</b>		<b>-10 542</b>	<b>-10 543</b>
<b>Finansinntekter og finanskostnader</b>			
Inntekt på investering i datterselskap	1	308 215	407 100
Annen renteinntekt		0	1
Annen finansinntekt	1	0	865 600
Annen rentekostnad		1	0
<b>Resultat av finansposter</b>		<b>308 214</b>	<b>1 272 701</b>
<b>Ordinært resultat før skattekostnad</b>		<b>297 673</b>	<b>1 262 158</b>
<b>Ordinært resultat</b>		<b>297 673</b>	<b>1 262 158</b>
<b>Årsresultat</b>		<b>297 673</b>	<b>1 262 158</b>
<b>Overføringer</b>			
Avsatt til dekning av tidligere udekket tap		297 673	1 262 158
<b>Sum overføringer</b>		<b>297 673</b>	<b>1 262 158</b>



**Balanse**

**Gressinvest Holding AS**

<b>Eiendeler</b>	<b>Note</b>	<b>2021</b>	<b>2020</b>
<b>Anleggsmidler</b>			
<b>Varige driftsmidler</b>			
<b>Finansielle driftsmidler</b>			
Investeringer i datterselskap	1	3 182 200	3 182 200
<b>Sum finansielle anleggsmidler</b>		<b>3 182 200</b>	<b>3 182 200</b>
<b>Sum anleggsmidler</b>		<b>3 182 200</b>	<b>3 182 200</b>
<b>Omløpsmidler</b>			
<b>Fordringer</b>			
Andre kortsiktige fordringer	1	300 000	407 100
<b>Sum fordringer</b>		<b>300 000</b>	<b>407 100</b>
<b>Investeringer</b>			
Bankinnskudd, kontanter o.l.		212 686	14
<b>Sum omløpsmidler</b>		<b>512 686</b>	<b>407 114</b>
<b>Sum eiendeler</b>		<b>3 694 886</b>	<b>3 589 314</b>



Balanse

Gressinvest Holding AS

Egenkapital og gjeld	Note	2021	2020
<b>Innskutt egenkapital</b>			
Aksjekapital	4	3 500 000	3 500 000
<b>Sum innskutt egenkapital</b>		<b>3 500 000</b>	<b>3 500 000</b>
<b>Opptjent egenkapital</b>			
Udekket tap		-679 014	-976 686
<b>Sum opptjent egenkapital</b>		<b>-679 014</b>	<b>-976 686</b>
<b>Sum egenkapital</b>		<b>2 820 986</b>	<b>2 523 314</b>
<b>Gjeld</b>			
<b>Annen langsiktig gjeld</b>			
Øvrig langsiktig gjeld	1	872 900	1 065 000
<b>Sum annen langsiktig gjeld</b>		<b>872 900</b>	<b>1 065 000</b>
<b>Kortsiktig gjeld</b>			
Annen kortsiktig gjeld	1	1 000	1 000
<b>Sum kortsiktig gjeld</b>		<b>1 000</b>	<b>1 000</b>
<b>Sum gjeld</b>		<b>873 900</b>	<b>1 066 000</b>
<b>Sum egenkapital og gjeld</b>		<b>3 694 886</b>	<b>3 589 314</b>

Dilling, 15.06.2022

Styret i Gressinvest Holding AS

\_\_\_\_\_  
Johnny Trandem  
Styrets leder

\_\_\_\_\_  
Morten Eirik Engelsjord  
Daglig leder

\_\_\_\_\_  
Arne R. Andreassen

\_\_\_\_\_  
Mikael Waldner



## Noter til regnskapet for 2021 Gressinvest Holding AS

### Regnskapsprinsipper

Årsregnskapet er satt opp i samsvar med regnskapsloven. Det er utarbeidet etter norske regnskapsstandarder.

### Hovedregel for vurdering og klassifisering av eiendeler og gjeld

Eiendeler bestemt til varig eie eller bruk er klassifisert som anleggsmidler. Andre eiendeler er klassifisert som omløpsmidler.

### Aksjer og andeler

Anleggsaksjer og aksjer i datterselskap er balanseført til anskaffelseskost. Investeringene blir nedskrevet til virkelig verdi dersom verdifallet ikke er forbigående.

### Fordringer

Kundefordringer og andre fordringer oppføres til pålydende etter fradrag for avsetning til forventet tap. Avsetning til tap gjøres på grunnlag av en individuell vurdering av de enkelte fordringene.

### Skatt

Skattekostnaden i resultatregnskapet omfatter både periodens betalbare skatt og endring i utsatt skatt. Utsatt skatt er beregnet med 22% på grunnlag av de midlertidige forskjeller som eksisterer mellom regnskapsmessige og skattemessige verdier, samt ligningsmessig underskudd til fremføring ved utgangen av regnskapsåret.

Skatteøkende og skattereduserende midlertidige forskjeller som reverserer eller kan reversere i samme periode er utlignet og nettoført.

### Note 1 Aksjetabell/Mellomværende datterselskaper

	Eierandel i %	Balanseført verdi	Årets resultat	Selskapets egenkapital
Floratine Norge AS	100,00	3 115 600	1 047 926	3 991 036
OnGreen AB	100,00	66 600	sek 459 071	sek 840 434
<b>Sum</b>		<b>3 182 200</b>		

Det er ikke utarbeidet konsernregnskap.

Det var bokført lån/vilkårlig aksjeeier-tilskudd til svensk datterselskap med til sammen kr. 2.030.770,-.

Denne fordringen er i sin helhet tidligere tapsført i morselskapet.

Aksjeutbytte er i det svenske selskapet avsatt i 2021 med SEK 300.000

Beløpet er inntektsført i morselskapet i 2021 med NOK 300.000

Gjeld til norsk datterselskap er bokført med kr. -872 900.

Posten er ikke renteberegnet



## Noter til regnskapet for 2021 Gressinvest Holding AS

### Note 2 Skatt

<b>Årets skattekostnad</b>	<b>2021</b>	<b>2020</b>
Resultatført skatt på ordinært resultat:		
Betalbar skatt	0	0
Endring i utsatt skattefordel	0	0
<b>Skattekostnad ordinært resultat</b>	<b>0</b>	<b>0</b>
Skattepliktig inntekt:		
Ordinært resultat før skatt	297 673	1 262 158
Permanente forskjeller	-308 215	-1 065 600
Anvendelse av fremførbart underskudd	0	-196 558
<b>Skattepliktig inntekt</b>	<b>-10 543</b>	<b>0</b>
Betalbar skatt i balansen:		
Betalbar skatt på årets resultat	0	-45 562
Betalbar skatt på mottatt konsernbidrag	0	45 562
<b>Sum betalbar skatt i balansen</b>	<b>0</b>	<b>0</b>

Skatteeffekten av midlertidige forskjeller og underskudd til fremføring som har gitt opphav til utsatt skatt og utsatte skattefordeler, spesifisert på typer av midlertidige forskjeller

	<b>2021</b>	<b>2020</b>	<b>Endring</b>
Akkumulert fremførbart underskudd	-10 560	-18	10 543
Inngår ikke i beregningen av utsatt skatt	10 560	18	-10 543
<b>Utsatt skattefordel (22 %)</b>	<b>0</b>	<b>0</b>	<b>0</b>

I henhold til God regnskapsskikk for små foretak balanseføres ikke utsatt skattefordel.

### **Note 3 Lønnskostnader, antall ansatte, godtgjørelser, lån til ansatte m.m.**

Det har ikke vært noen personer ansatt i selskapet i regnskapsåret, og det er ikke betalt ut noen godtgjørelse til selskapets styre.

### **Revisor**

Kostnadsført revisjonshonorar for 2021 utgjør kr. 10 000, - inkl. mva.



## Noter til regnskapet for 2021 Gressinvest Holding AS

### Note 4 Aksjonærtabell

Aksjekapitalen i Gressinvest Holding AS pr. 31.12.2021 består av følgende aksjeklasser:

	<b>Antall</b>	<b>Pålydende</b>	<b>Bokført</b>
Ordinære-aksjer	35 000	100,00	3 500 000
<b>Sum</b>	<b>35 000</b>	<b>100,00</b>	<b>3 500 000</b>

### **Eierstruktur**

Selskapet har følgende aksjonærer:

	<b>Ordinære</b>	<b>Eier- andel</b>	
RSG Invest AS	8.750	25,0	
Østfold Gress AS	8.750	25,0	
Mikael Waldner	8.750	25,0	styremedlem
Morten Eirik Engelsjord	8.750	25,0	dagl. leder/styremedlem
<b>Totalt antall aksjer</b>	<b>35.000</b>	<b>100,0</b>	