



## ÅRSREGNSKAPET FOR REGNSKAPSÅRET 2019 - GENERELL INFORMASJON

### Enheten

Organisasjonsnummer: 913 358 457  
Organisasjonsform: Aksjeselskap  
Foretaksnavn: STEELWICK AS  
Forretningsadresse: c/o Abacus Ratio AS  
Brevikbråteveien 9  
1555 SON

### Regnskapsår

Årsregnskapets periode: 01.01.2019 - 31.12.2019

### Konsern

Morselskap i konsern: Nei

### Regnskapsregler

Regler for små foretak benyttet: Ja  
Benyttet ved utarbeidelsen av årsregnskapet til selskapet: Regnskapslovens alminnelige regler

### Årsregnskapet fastsatt av kompetent organ

Bekreftet av representant for selskapet: Nordlie Tor Egil  
Dato for fastsettelse av årsregnskapet: 02.02.2021

### Grunnlag for avgivelse

År 2019: Årsregnskapet er elektronisk innlevert  
År 2018: Tall er hentet fra elektronisk innlevert årsregnskap fra 2019

*Det er ikke krav til at årsregnskapet m.v. som sendes til Regnskapsregisteret er undertegnet. Kontrollen på at dette er utført ligger hos revisor/enhetens øverste organ. Sikkerheten ivaretas ved at innsender har rolle/rettighet for innsending av årsregnskapet via Altinn, og ved at det bekreftes at årsregnskapet er fastsatt av kompetent organ.*

Brønnøysundregistrene, 23.03.2022



## Resultatregnskap

Beløp i: NOK	Note	2019	2018
<b>RESULTATREGNSKAP</b>			
<b>Inntekter</b>			
Salgsinntekt		38 089 687	15 389 008
<b>Sum inntekter</b>		<b>38 089 687</b>	<b>15 389 008</b>
<b>Kostnader</b>			
Varekostnad		21 685 136	9 813 990
Lønnskostnad	2	7 148	15 414
Avskrivning på varige driftsmidler og immaterielle eiendeler	1	494 323	160 000
Annen driftskostnad		13 923 780	3 388 457
<b>Sum kostnader</b>		<b>36 110 387</b>	<b>13 377 862</b>
<b>Driftsresultat</b>		<b>1 979 300</b>	<b>2 011 146</b>
<b>Finansinntekter og finanskostnader</b>			
Annen renteinntekt		10	26
Annen finansinntekt		607 583	70 552
<b>Sum finansinntekter</b>		<b>607 593</b>	<b>70 579</b>
Annen rentekostnad		738 301	129 902
Annen finanskostnad		663 363	663 677
<b>Sum finanskostnader</b>		<b>1 401 664</b>	<b>793 579</b>
<b>Netto finans</b>		<b>-794 071</b>	<b>-723 000</b>
<b>Ordinært resultat før skattekostnad</b>		<b>1 185 229</b>	<b>1 288 146</b>
Skattekostnad på ordinært resultat	4	299 440	
<b>Ordinært resultat etter skattekostnad</b>		<b>885 789</b>	<b>1 288 146</b>
<b>Årsresultat</b>		<b>885 789</b>	<b>1 288 146</b>
<b>Årsresultat etter minoritetsinteresser</b>		<b>885 789</b>	<b>1 288 146</b>
<b>Totalresultat</b>		<b>885 789</b>	<b>1 288 146</b>
<b>Overføringer og disponeringer</b>			



## Resultatregnskap

<b>Beløp i: NOK</b>	<b>Note</b>	<b>2019</b>	<b>2018</b>
Overføringer til/fra annen egenkapital		885 789	1 288 146
<b>Sum overføringer og disponeringer</b>		<b>885 789</b>	<b>1 288 146</b>



## Balanse

Beløp i: NOK	Note	2019	2018
<b>BALANSE - EIENDELER</b>			
<b>Anleggsmidler</b>			
<b>Immaterielle eiendeler</b>			
<b>Varige driftsmidler</b>			
Driftsløsøre, inventar, verktøy, kontormaskiner og lignende	1, 3	2 059 674	984 774
<b>Sum varige driftsmidler</b>	1, 3	<b>2 059 674</b>	<b>984 774</b>
<b>Finansielle anleggsmidler</b>			
Andre fordringer		364 322	92 985
<b>Sum finansielle anleggsmidler</b>		<b>364 322</b>	<b>92 985</b>
<b>Sum anleggsmidler</b>		<b>2 423 996</b>	<b>1 077 759</b>
<b>Omløpsmidler</b>			
<b>Varer</b>			
<b>Sum varer</b>	3	<b>21 845 897</b>	<b>3 375 115</b>
<b>Fordringer</b>			
Kundefordringer	3	2 583 328	1 842 129
Andre fordringer	5	3 217 836	801 301
<b>Sum fordringer</b>		<b>5 801 163</b>	<b>2 643 430</b>
<b>Bankinnskudd, kontanter og lignende</b>			
Bankinnskudd, kontanter og lignende	3	133 628	425 430
<b>Sum bankinnskudd, kontanter og lignende</b>		<b>133 628</b>	<b>425 430</b>
<b>Sum omløpsmidler</b>		<b>27 780 689</b>	<b>6 443 976</b>
<b>SUM EIENDELER</b>		<b>30 204 684</b>	<b>7 521 734</b>

## BALANSE - EGENKAPITAL OG GJELD

### Egenkapital

#### Innskutt egenkapital



### Balanse

<b>Beløp i: NOK</b>	<b>Note</b>	<b>2019</b>	<b>2018</b>
Selskapskapital		31 580	31 580
Overkurs		498 420	498 420
<b>Sum innskutt egenkapital</b>		<b>530 000</b>	<b>530 000</b>
<b>Opptjent egenkapital</b>			
Annen egenkapital		2 495 837	1 610 048
<b>Sum opptjent egenkapital</b>		<b>2 495 837</b>	<b>1 610 048</b>
<b>Sum egenkapital</b>		<b>3 025 837</b>	<b>2 140 048</b>
<b>Gjeld</b>			
<b>Langsiktig gjeld</b>			
<b>Annen langsiktig gjeld</b>			
Gjeld til kredittinstitusjoner	3	8 732 148	2 431 396
<b>Sum annen langsiktig gjeld</b>		<b>8 732 148</b>	<b>2 431 396</b>
<b>Sum langsiktig gjeld</b>		<b>8 732 148</b>	<b>2 431 396</b>
<b>Kortsiktig gjeld</b>			
Leverandørgjeld		16 376 032	2 402 133
Betalbar skatt	4	597 369	352 613
Skyldige offentlige avgifter		1 353 639	-68 078
Annen kortsiktig gjeld		119 659	263 622
<b>Sum kortsiktig gjeld</b>		<b>18 446 699</b>	<b>2 950 290</b>
<b>Sum gjeld</b>		<b>27 178 847</b>	<b>5 381 686</b>
<b>SUM EGENKAPITAL OG GJELD</b>		<b>30 204 684</b>	<b>7 521 734</b>



## UAVHENGIG REVISORS BERETNING Til generalforsamlingen i Steelwick AS

### Uttalelse om revisjonen av årsregnskapet

#### *Konklusjon med forbehold*

Vi har revidert selskapet Steelwick AS' årsregnskap som viser et overskudd på kr 885 789. Årsregnskapet består av balanse per 31. desember 2019, resultatregnskap for regnskapsåret avsluttet per denne datoen og noter til årsregnskapet, herunder et sammendrag av viktige regnskapsprinsipper.

Etter vår mening er det medfølgende årsregnskapet, med unntak av den mulige virkningen av forholdet som er omtalt i avsnittet «*Grunnlag for konklusjon med forbehold*» i samsvar med lov og forskrifter og gir et rettviseende bilde av selskapets finansielle stilling per 31. desember 2019, og av dets resultater for regnskapsåret avsluttet per denne datoen i samsvar med regnskapslovens regler og god regnskapsskikk i Norge.

#### *Grunnlag for konklusjonen med forbehold*

Vi har ikke vært i stand til å innhente tilstrekkelig og hensiktsmessig revisjonsbevis for inngående balanse pr 01.01.2019. Vi har følgelig ikke vært i stand til å fastslå hvorvidt det kunne være behov for å justere beløpene i regnskapet som følge av dette.

Vi har gjennomført revisjonen i samsvar med lov, forskrift og god revisjonsskikk i Norge, herunder de internasjonale revisjonsstandardene (ISA-ene). Våre oppgaver og plikter i henhold til disse standardene er beskrevet i *Revisors oppgaver og plikter ved revisjon av årsregnskapet*. Vi er uavhengige av selskapet slik det kreves i lov og forskrift, og har overholdt våre øvrige etiske forpliktelser i samsvar med disse kravene. Etter vår oppfatning er innhentet revisjonsbevis tilstrekkelig og hensiktsmessig som grunnlag for vår konklusjon med forbehold..

#### *Styrets ansvar for årsregnskapet*

Styret (ledelsen) er ansvarlig for å utarbeide årsregnskapet i samsvar med lov og forskrifter, herunder for at det gir et rettviseende bilde i samsvar med regnskapslovens regler og god regnskapsskikk i Norge. Ledelsen er også ansvarlig for slik intern kontroll som den finner nødvendig for å kunne utarbeide et årsregnskap som ikke inneholder vesentlig feilinformasjon, verken som følge av misligheter eller utilsiktede feil.

Ved utarbeidelsen av årsregnskapet må ledelsen ta standpunkt til selskapets evne til fortsatt drift og opplyse om forhold av betydning for fortsatt drift. Forutsetningen om fortsatt drift skal legges til grunn for årsregnskapet så lenge det ikke er sannsynlig at virksomheten vil bli avviklet.

#### *Revisors oppgaver og plikter ved revisjonen av årsregnskapet*

Vårt mål er å oppnå betryggende sikkerhet for at årsregnskapet som helhet ikke inneholder vesentlig feilinformasjon, verken som følge av misligheter eller utilsiktede feil, og å avgi en revisjonsberetning som inneholder vår konklusjon. Betryggende sikkerhet er en høy grad av sikkerhet, men ingen garanti for at en revisjon utført i samsvar med lov, forskrift og god revisjonsskikk i Norge, herunder ISA-ene, alltid vil avdekke vesentlig feilinformasjon som eksisterer. Feilinformasjon kan oppstå som følge av misligheter eller utilsiktede feil. Feilinformasjon

Medlem av UHY International, en sammenslutning av uavhengige revisjons- og konsultentselskaper



Revisorgruppen

Revisorgruppen  
Akershus AS  
Postboks 335  
N-1411 Kolbotn

Besøksadresse:  
Rosenholm Campus  
Rosenholmveien 25

Tlf.: +47 66 81 79 00  
E-post: akershus@rg.no

Foretaksregisteret  
NO 967 604 364 MVA

www.rg.no

Statsautoriserte  
revisorer



blir vurdert som vesentlig dersom den enkeltvis eller samlet med rimelighet kan forventes å påvirke økonomiske beslutninger som brukerne foretar basert på årsregnskapet.

For videre beskrivelse av revisors oppgaver og plikter vises det til <https://revisorforeningen.no/revisjonsberetninger>

#### Uttalelse om øvrige lovmessige krav

##### *Konklusjon med forbehold om registrering og dokumentasjon*

Bokførte opplysninger i regnskapet mangler sporbarhet slik bokføringsloven §6 krever. Bokføringen har heller ikke vært ajour slik bokføringsloven §7 krever. Merverdiavgiftsoppgaver er i første omgang sendt inn basert på feilaktige ikke bokførte opplysninger. Deretter er korrigerende oppgaver sendt inn.

Basert på vår revisjon av årsregnskapet som beskrevet ovenfor, og kontrollhandlinger vi har funnet nødvendig i henhold til internasjonal standard for attestasjonsoppdrag (ISAE) 3000 «Attestasjonsoppdrag som ikke er revisjon eller forenklet revisorkontroll av historisk finansiell informasjon», mener vi at ledelsen, med unntak av forholdene som er omtalt i avsnittet over, har oppfylt sin plikt til å sørge for ordentlig og oversiktlig registrering og dokumentasjon av selskapets regnskapsopplysninger i samsvar med lov og god bokførings praksis i Norge.


#### Andre forhold

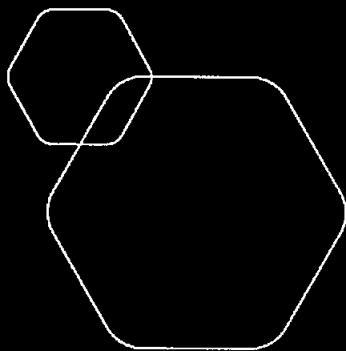
Selskapet har gitt lån på kr 1 012 866 til aksjonær. Lånet er i strid med aksjeloven §8-7 da det ikke er stilt betryggende sikkerhet for lånet. Viser til note 5.

Selskapets årsregnskap er avlagt etter utløpet av lovens frist for avleggelse av regnskap.

Avlagt årsregnskap for foregående periode er ikke revidert og sammenligningstallene er dermed ikke revidert. Dette forholdet har ingen betydning for vår konklusjon om årsregnskapet

Trollåsen, 8. mars 2021  
Revisorgruppen Akershus AS

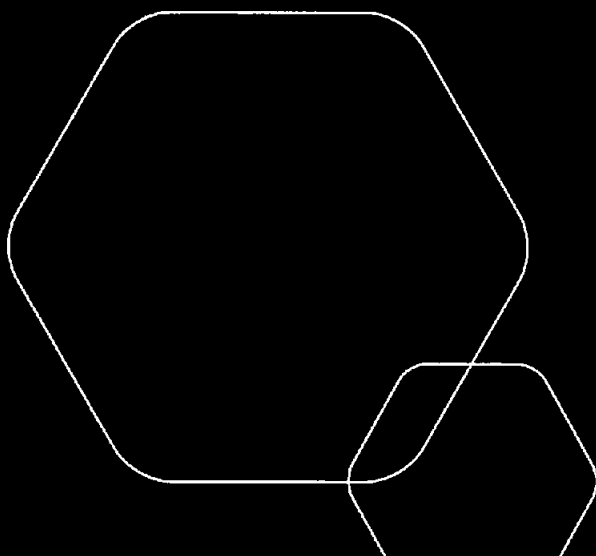
  
Jan Willem van Woensel Kooy  
Statsautorisert revisor



# Årsregnskap 2019

## Steelwick AS

Resultatregnskap  
Balanse  
Noter til regnskapet



Org.nr.: 913 358 457



## RESULTATREGNSKAP

### STEELWICK AS

DRIFTSINNEKTER OG DRIFTSKOSTNADER	Note	2019	2018
Salgsinntekt		38 089 687	15 389 008
<b>Sum driftsinntekter</b>		<b>38 089 687</b>	<b>15 389 008</b>
Varekostnad		21 685 136	9 813 990
Lønnskostnad	2	7 148	15 414
Avskrivning av driftsmidler og immaterielle eiendeler	1	494 323	160 000
Annen driftskostnad		13 923 780	3 388 457
<b>Sum driftskostnader</b>		<b>36 110 387</b>	<b>13 377 862</b>
<b>Driftsresultat</b>		<b>1 979 300</b>	<b>2 011 146</b>
<b>FINANSINNEKTER OG FINANSKOSTNADER</b>			
Annen renteinntekt		10	26
Annen finansinntekt		607 583	70 552
Annen rentekostnad		738 301	129 902
Annen finanskostnad		663 363	663 677
<b>Resultat av finansposter</b>		<b>-794 071</b>	<b>-723 000</b>
Ordinært resultat før skattekostnad		1 185 229	1 288 146
Skattekostnad på ordinært resultat	4	299 440	0
<b>Ordinært resultat</b>		<b>885 789</b>	<b>1 288 146</b>
<b>EKSTRAORDINÆRE INNEKTER OG KOSTNADER</b>			
<b>Årsresultat</b>		<b>885 789</b>	<b>1 288 146</b>
<b>OVERFØRINGER</b>			
Avsatt til annen egenkapital		885 789	1 288 146
<b>Sum overføringer</b>		<b>885 789</b>	<b>1 288 146</b>



## BALANSE

### STEELWICK AS

EIENDELER	Note	2019	2018
<b>ANLEGGSMIDLER</b>			
<b>IMMATERIELLE EIENDELER</b>			
<b>VARIGE DRIFTSMIDLER</b>			
Driftsløsøre, inventar o.a. utstyr	1, 3	2 059 674	984 774
<b>Sum varige driftsmidler</b>	<b>1, 3</b>	<b>2 059 674</b>	<b>984 774</b>
<b>FINANSIELLE ANLEGGSMIDLER</b>			
Andre langsiktige fordringer		364 322	92 985
<b>Sum finansielle anleggsmidler</b>		<b>364 322</b>	<b>92 985</b>
<b>Sum anleggsmidler</b>		<b>2 423 996</b>	<b>1 077 759</b>
<b>OMLØPSMIDLER</b>			
Lager av varer og annen beholdning	3	21 845 897	3 375 115
<b>FORDRINGER</b>			
Kundefordringer	3	2 583 328	1 842 129
Andre kortsiktige fordringer	5	3 217 836	801 301
<b>Sum fordringer</b>		<b>5 801 163</b>	<b>2 643 430</b>
<b>INVESTERINGER</b>			
Bankinnskudd, kontanter o.l.	3	133 628	425 430
<b>Sum omløpsmidler</b>		<b>27 780 689</b>	<b>6 443 976</b>
<b>Sum eiendeler</b>		<b>30 204 684</b>	<b>7 521 734</b>



**STEELWICK AS** **913 358 457**

<b>Skattepliktig inntekt</b>	<b>1 861 795</b>	<b>1 288 146</b>
Betalbar skatt i balansen:		
Betalbar skatt på årets resultat	409 595	346 896
Skyldig ilignet skatt fra tidligere år	187 774	5 717
<b>Sum betalbar skatt i balansen</b>	<b>597 369</b>	<b>352 613</b>

Skatteeffekten av midlertidige forskjeller som har gitt opphav til utsatt skatt og utsatte skattefordeler, spesifisert på typer av midlertidige forskjeller:

	<b>2019</b>	<b>2018</b>	<b>Endring</b>
Varige driftsmidler	-61 987	200 396	262 383
Fordringer	-315 450	0	315 450
<b>Sum</b>	<b>-377 437</b>	<b>200 396</b>	<b>577 833</b>
<b>Utsatt skattefordel / skatt (22 % / 23 %)</b>	<b>-83 036</b>	<b>46 091</b>	<b>129 127</b>

#### Note 5 Fordringer

Daglig leder og enestyre har ulovlig lån i selskapet på kr. 1 012 866,-  
Det er ikke stilt betryggende sikkerhet.

#### Note 6 Aksjonær

<b>Navn</b>	<b>Antall aksjer</b>	<b>%</b>
Nordlie Tor Egil	26210	83,00
Jens Bingeslev	1580	5,00
Wriddtz Invest AS	3790	12,00
Sum	31580	

Aksjenes pålydende kr. 1,-



## BALANSE

### STEELWICK AS

EGENKAPITAL OG GJELD	Note	2019	2018
<b>EGENKAPITAL</b>			
<b>INNSKUTT EGENKAPITAL</b>			
Aksjekapital		31 580	31 580
Overkurs		498 420	498 420
<b>Sum innskutt egenkapital</b>		<b>530 000</b>	<b>530 000</b>
<b>OPPTJENT EGENKAPITAL</b>			
Annen egenkapital		2 495 837	1 610 048
<b>Sum opptjent egenkapital</b>		<b>2 495 837</b>	<b>1 610 048</b>
<b>Sum egenkapital</b>		<b>3 025 837</b>	<b>2 140 048</b>
<b>GJELD</b>			
<b>AVSETNING FOR FORPLIKTELSER</b>			
<b>ANNEN LANGSIKTIG GJELD</b>			
Gjeld til kredittinstitusjoner	3	8 732 148	2 431 396
<b>Sum annen langsiktig gjeld</b>		<b>8 732 148</b>	<b>2 431 396</b>
<b>KORTSIKTIG GJELD</b>			
Leverandørgjeld		16 376 032	2 402 133
Betalbar skatt	4	597 369	352 613
Skyldig offentlige avgifter		1 353 639	-68 078
Annen kortsiktig gjeld		119 659	263 622
<b>Sum kortsiktig gjeld</b>		<b>18 446 699</b>	<b>2 950 290</b>
<b>Sum gjeld</b>		<b>27 178 847</b>	<b>5 381 686</b>
<b>Sum egenkapital og gjeld</b>		<b>30 204 684</b>	<b>7 521 734</b>

Oslo, 02.02.2021  
Styret i Steelwick AS

Nordlie Tor Egil  
Styreleder/dagligleder



STEELWICK AS

913 358 457

## Regnskapsprinsipper

Årsregnskapet er satt opp i samsvar med regnskapsloven og NRS 8 - God regnskapsskikk for små foretak.

### DRIFTSINNTEKTER

Inntektsføring ved salg av varer skjer på leveringstidspunktet. Tjenester inntektsføres etter hvert som de leveres.

### SKATT

Skattekostnaden i resultatregnskapet omfatter både periodens betalbare skatt og endring i utsatt skatt. Utsatt skatt er beregnet med 22 % på grunnlag av de midlertidige forskjeller som eksisterer mellom regnskapsmessige og skattemessige verdier, samt ligningsmessig underskudd til fremføring ved utgangen av regnskapsåret. Skatteøkende og skattereduserende midlertidige forskjeller som reverserer eller kan reverseres i samme periode er utlignet og nettoført.

### KLASSIFISERING OG VURDERING AV ANLEGGSMIDLER

Anleggsmidler omfatter eiendeler bestemt til varig eie og bruk. Anleggsmidler er vurdert til anskaffelseskost. Varige driftsmidler balanseføres og avskrives over driftsmidlets økonomiske levetid. Avskrivningsperioden for fast eiendom anskaffet etter 2009 er dekomponert i en del som gjelder råbygget og en del som gjelder faste tekniske installasjoner. Varige driftsmidler nedskrives til gjenvinnbart beløp ved verdifall som forventes ikke å være forbigående. Gjenvinnbart beløp er det høyeste av netto salgsverdi og verdi i bruk. Verdi i bruk er nåverdi av fremtidige kontantstrømmer knyttet til eiendelen. Nedskrivningen reverseres når grunnlaget for nedskrivningen ikke lenger er til stede.

### KLASSIFISERING OG VURDERING AV OMLØPSMIDLER

Omløpsmidler og kortsiktig gjeld omfatter normalt poster som forfaller til betaling innen ett år etter balansedagen, samt poster som knytter seg til varekretsløpet. Omløpsmidler vurderes til laveste verdi av anskaffelseskost og virkelig verdi.

### VARER

Varer er vurdert til det laveste av anskaffelseskost og netto salgsverdi.

### FORDRINGER

Kundefordringer og andre fordringer oppføres til pålydende etter fradrag for avsetning til forventet tap. Avsetning til tap gjøres på grunnlag av en individuell vurdering av de enkelte fordringene.

### PENSJONSFORPLIKTELSE

Pensjonsforpliktelser finansiert over driften er beregnet og balanseført under avsetning for forpliktelser. Pensjonsordninger finansiert via sikrede ordninger er ikke balanseført. Pensjonspremien anses i disse tilfeller som pensjonskostnad og klassifiseres sammen med lønnskostnader.

## Note 1 Anleggsmidler

	Driftsløsøre, inventar ol.	Sum
Anskaffelseskost pr. 01.01.19	986 148	986 148
Tilgang kjøpte anleggsmidler	1 591 249	1 591 249
<b>Anskaffelseskost 31.12.19</b>	<b>2 577 397</b>	<b>2 577 397</b>
Akkumulerte avskrivninger 31.12.19	497 723	497 723

STEELWICK AS

SIDE 5



<b>STEELWICK AS</b>		<b>913 358 457</b>
Av- og nedskrivninger pr. 31.12.19	497 723	497 723
<b>Bokført verdi 31.12.19</b>	<b>2 079 674</b>	<b>2 079 674</b>
Årets ordinære avskrivninger	494 323	494 323
Økonomisk levetid	0 år	
Avskrivningsplan	saldo 0%	

## Note 2 Lønnskostnader

Steelwick AS har hatt personalkostnader på kr. 7 148 i 2019 Det har elers ikke vært utbetalinger til ledende personer. Selskapet har ikke behov for opprettelse av OTP.

## Note 3 Pantstillelser og garantier

	31.12.2019	31.12.2018
<b>Pantsikret gjeld, pantstillelser og garantier</b>		
Langsiktig gjeld til kredittinstitusjoner	8 732 148	2 431 396
<b>Sum</b>	<b>8 732 148</b>	<b>2 431 396</b>
<b>Regnskapsført verdi av pantsikrede eiendeler</b>		
Driftstilbehør	2 059 674	984 774
Varelager	21 845 897	3 375 115
Kundefordringer	2 583 398	1 842 129
<b>Sum</b>	<b>26 488 969</b>	<b>6 202 018</b>

Coletor Credit AS Factoring pant kr. 1 000 000 omfatter aller krav.

Dnb Bank AS Pant i varelager i sin helhet for 10 000 000,-

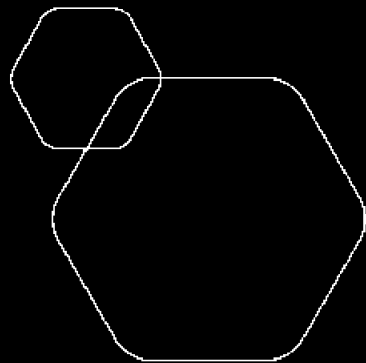
Dnb Bank AS Pant i motorvogner og anleggsmaskiner i sin helhet for kr. 10 000 000.-

## Note 4 Skatt

<b>Årets skattekostnad</b>	<b>2019</b>	<b>2018</b>
Resultatført skatt på ordinært resultat:		
Betalbar skatt	299 440	0
Endring i utsatt skattefordel	0	0
<b>Skattekostnad ordinært resultat</b>	<b>299 440</b>	<b>0</b>
Skattepliktig inntekt:		
Ordinært resultat før skatt	1 185 229	1 288 146
Permanente forskjeller	98 733	0
Endring i midlertidige forskjeller	577 833	0

STEELWICK AS

SIDE 6



# Årsregnskap 2019 Steelwick AS

Resultatregnskap  
Balanse  
Noter til regnskapet



Org.nr.: 913 358 457



## RESULTATREGNSKAP

### STEELWICK AS

DRIFTSINNEKTER OG DRIFTSKOSTNADER	Note	2019	2018
Salgsinntekt		38 089 687	15 389 008
<b>Sum driftsinntekter</b>		<b>38 089 687</b>	<b>15 389 008</b>
Varekostnad		21 685 136	9 813 990
Lønnskostnad	2	7 148	15 414
Avskrivning av driftsmidler og immaterielle eiendeler	1	494 323	160 000
Annen driftskostnad		13 923 780	3 388 457
<b>Sum driftskostnader</b>		<b>36 110 387</b>	<b>13 377 862</b>
<b>Driftsresultat</b>		<b>1 979 300</b>	<b>2 011 146</b>
<b>FINANSINNEKTER OG FINANSKOSTNADER</b>			
Annen renteinntekt		10	26
Annen finansinntekt		607 583	70 552
Annen rentekostnad		738 301	129 902
Annen finanskostnad		663 363	663 677
<b>Resultat av finansposter</b>		<b>-794 071</b>	<b>-723 000</b>
Ordinært resultat før skattekostnad		1 185 229	1 288 146
Skattekostnad på ordinært resultat	4	299 440	0
<b>Ordinært resultat</b>		<b>885 789</b>	<b>1 288 146</b>
<b>EKSTRAORDINÆRE INNEKTER OG KOSTNADER</b>			
<b>Årsresultat</b>		<b>885 789</b>	<b>1 288 146</b>
<b>OVERFØRINGER</b>			
Avsatt til annen egenkapital		885 789	1 288 146
<b>Sum overføringer</b>		<b>885 789</b>	<b>1 288 146</b>



### BALANSE

STEELWICK AS

EIENDELER	Note	2019	2018
<b>ANLEGGSMIDLER</b>			
<b>IMMATERIELLE EIENDELER</b>			
<b>VARIGE DRIFTSMIDLER</b>			
Driftsløsøre, inventar o.a. utstyr	1, 3	2 059 674	984 774
<b>Sum varige driftsmidler</b>	<b>1, 3</b>	<b>2 059 674</b>	<b>984 774</b>
<b>FINANSIELLE ANLEGGSMIDLER</b>			
Andre langsiktige fordringer		364 322	92 985
<b>Sum finansielle anleggsmidler</b>		<b>364 322</b>	<b>92 985</b>
<b>Sum anleggsmidler</b>		<b>2 423 996</b>	<b>1 077 759</b>
<b>OMLØPSMIDLER</b>			
Lager av varer og annen beholdning	3	21 845 897	3 375 115
<b>FORDRINGER</b>			
Kundefordringer	3	2 583 328	1 842 129
Andre kortsiktige fordringer	5	3 217 836	801 301
<b>Sum fordringer</b>		<b>5 801 163</b>	<b>2 643 430</b>
<b>INVESTERINGER</b>			
Bankinnskudd, kontanter o.l.	3	133 628	425 430
<b>Sum omløpsmidler</b>		<b>27 780 689</b>	<b>6 443 976</b>
<b>Sum eiendeler</b>		<b>30 204 684</b>	<b>7 521 734</b>

STEELWICK AS

SIDE 3



### BALANSE

#### STEELWICK AS

EGENKAPITAL OG GJELD	Note	2019	2018
<b>EGENKAPITAL</b>			
<b>INNSKUTT EGENKAPITAL</b>			
Aksjekapital		31 580	31 580
Overkurs		498 420	498 420
<b>Sum innskutt egenkapital</b>		<b>530 000</b>	<b>530 000</b>
<b>OPPTJENT EGENKAPITAL</b>			
Annen egenkapital		2 495 837	1 610 048
<b>Sum opptjent egenkapital</b>		<b>2 495 837</b>	<b>1 610 048</b>
<b>Sum egenkapital</b>		<b>3 025 837</b>	<b>2 140 048</b>
<b>GJELD</b>			
<b>AVSETNING FOR FORPLIKTELSER</b>			
<b>ANNEN LANGSIKTIG GJELD</b>			
Gjeld til kredittinstitusjoner	3	8 732 148	2 431 396
<b>Sum annen langsiktig gjeld</b>		<b>8 732 148</b>	<b>2 431 396</b>
<b>KORTSIKTIG GJELD</b>			
Leverandørgjeld		16 376 032	2 402 133
Betalbar skatt	4	597 369	352 613
Skyldig offentlige avgifter		1 353 639	-68 078
Annen kortsiktig gjeld		119 659	263 622
<b>Sum kortsiktig gjeld</b>		<b>18 446 699</b>	<b>2 950 290</b>
<b>Sum gjeld</b>		<b>27 178 847</b>	<b>5 381 686</b>
<b>Sum egenkapital og gjeld</b>		<b>30 204 684</b>	<b>7 521 734</b>

Oslo, 02.02.2021  
Styret i Steelwick AS

Nordlie Tor Egil  
Styreleder/dagligleder



STEELWICK AS

913 358 457

## Regnskapsprinsipper

Årsregnskapet er satt opp i samsvar med regnskapsloven og NRS 8 - God regnskapsskikk for små foretak.

### DRIFTSINNTEKTER

Inntektsføring ved salg av varer skjer på leveringstidspunktet. Tjenester inntektsføres etter hvert som de leveres.

### SKATT

Skattekostnaden i resultatregnskapet omfatter både periodens betalbare skatt og endring i utsatt skatt. Utsatt skatt er beregnet med 22 % på grunnlag av de midlertidige forskjeller som eksisterer mellom regnskapsmessige og skattemessige verdier, samt ligningsmessig underskudd til fremføring ved utgangen av regnskapsåret. Skatteøkende og skattereduserende midlertidige forskjeller som reverserer eller kan reverseres i samme periode er utlignet og nettoført.

### KLASSIFISERING OG VURDERING AV ANLEGGSMIDLER

Anleggsmidler omfatter eiendeler bestemt til varig eie og bruk. Anleggsmidler er vurdert til anskaffelseskost. Varige driftsmidler balanseføres og avskrives over driftsmidlets økonomiske levetid. Avskrivningsperioden for fast eiendom anskaffet etter 2009 er dekomponert i en del som gjelder råbygget og en del som gjelder faste tekniske installasjoner. Varige driftsmidler nedskrives til gjenvinnbart beløp ved verdifall som forventes ikke å være forbigående. Gjenvinnbart beløp er det høyeste av netto salgsverdi og verdi i bruk. Verdi i bruk er nåverdi av fremtidige kontantstrømmer knyttet til eiendelen. Nedskrivningen reverseres når grunnlaget for nedskrivningen ikke lenger er til stede.

### KLASSIFISERING OG VURDERING AV OMLØPSMIDLER

Omløpsmidler og kortsiktig gjeld omfatter normalt poster som forfaller til betaling innen ett år etter balansedagen, samt poster som knytter seg til varekretsløpet. Omløpsmidler vurderes til laveste verdi av anskaffelseskost og virkelig verdi.

### VARER

Varer er vurdert til det laveste av anskaffelseskost og netto salgsverdi.

### FORDRINGER

Kundefordringer og andre fordringer oppføres til pålydende etter fradrag for avsetning til forventet tap. Avsetning til tap gjøres på grunnlag av en individuell vurdering av de enkelte fordringene.

### PENSJONSFORPLIKTELSE

Pensjonsforpliktelser finansiert over driften er beregnet og balanseført under avsetning for forpliktelser. Pensjonsordninger finansiert via sikrede ordninger er ikke balanseført. Pensjonspremien anses i disse tilfeller som pensjonskostnad og klassifiseres sammen med lønnskostnader.

## Note 1 Anleggsmidler

	Driftsløsøre, inventar ol.	Sum
Anskaffelseskost pr. 01.01.19	986 148	986 148
Tilgang kjøpte anleggsmidler	1 591 249	1 591 249
<b>Anskaffelseskost 31.12.19</b>	<b>2 577 397</b>	<b>2 577 397</b>
Akkumulerte avskrivninger 31.12.19	497 723	497 723

STEELWICK AS

SIDE 5



<b>STEELWICK AS</b>		<b>913 358 457</b>
Av- og nedskrivninger pr. 31.12.19	497 723	497 723
<b>Bokført verdi 31.12.19</b>	<b>2 079 674</b>	<b>2 079 674</b>
Årets ordinære avskrivninger	494 323	494 323
Økonomisk levetid	0 år	
Avskrivningsplan	saldo 0%	

## Note 2 Lønnskostnader

Steelwick AS har hatt personalkostnader på kr. 7 148 i 2019 Det har elers ikke vært utbetalinger til ledende personer. Selskapet har ikke behov for opprettelse av OTP.

## Note 3 Pantstillelser og garantier

	<b>31.12.2019</b>	<b>31.12.2018</b>
<b>Pantsikret gjeld, pantstillelser og garantier</b>		
Langsiktig gjeld til kredittinstitusjoner	8 732 148	2 431 396
<b>Sum</b>	<b>8 732 148</b>	<b>2 431 396</b>
<b>Regnskapsført verdi av pantsikrede eiendeler</b>		
Driftstilbehør	2 059 674	984 774
Varelager	21 845 897	3 375 115
Kundefordringer	2 583 398	1 842 129
<b>Sum</b>	<b>26 488 969</b>	<b>6 202 018</b>

Coletor Credit AS Factoring pant kr. 1 000 000 omfatter aller krav.

Dnb Bank AS Pant i varelager i sin helhet for 10 000 000,-

Dnb Bank AS Pant i motorvogn og anleggsmaskiner i sin helhet for kr. 10 000 000.-

## Note 4 Skatt

<b>Årets skattekostnad</b>	<b>2019</b>	<b>2018</b>
Resultatført skatt på ordinært resultat:		
Betalbar skatt	299 440	0
Endring i utsatt skattefordel	0	0
<b>Skattekostnad ordinært resultat</b>	<b>299 440</b>	<b>0</b>
Skattepliktig inntekt:		
Ordinært resultat før skatt	1 185 229	1 288 146
Permanente forskjeller	98 733	0
Endring i midlertidige forskjeller	577 833	0

STEELWICK AS

SIDE 6



<b>STEELWICK AS</b>		<b>913 358 457</b>
<b>Skattepliktig inntekt</b>	<b>1 861 795</b>	<b>1 288 146</b>
Betalbar skatt i balansen:		
Betalbar skatt på årets resultat	409 595	346 896
Skyldig ilignet skatt fra tidligere år	187 774	5 717
<b>Sum betalbar skatt i balansen</b>	<b>597 369</b>	<b>352 613</b>

Skatteeffekten av midlertidige forskjeller som har gitt opphav til utsatt skatt og utsatte skattefordeler, spesifisert på typer av midlertidige forskjeller:

	<b>2019</b>	<b>2018</b>	<b>Endring</b>
Varige driftsmidler	-61 987	200 396	262 383
Fordringer	-315 450	0	315 450
<b>Sum</b>	<b>-377 437</b>	<b>200 396</b>	<b>577 833</b>
<b>Utsatt skattefordel / skatt (22 % / 23 %)</b>	<b>-83 036</b>	<b>46 091</b>	<b>129 127</b>

#### Note 5 Fordringer

Daglig leder og enestyre har ulovlig lån i selskapet på kr. 1 012 866,-  
Det er ikke stilt betryggende sikkerhet.

#### Note 6 Aksjonær

<b>Navn</b>	<b>Antall aksjer</b>	<b>%</b>
Nordlie Tor Egil	26210	83,00
Jens Bindeslev	1580	5,00
Wridtzt Invest AS	3790	12,00
Sum	31580	
Aksjenes pålydende kr. 1,-		