



ÅRSREGNSKAPET FOR REGNSKAPSÅRET 2022 - GENERELL INFORMASJON

Enheten

Organisasjonsnummer: 989 924 826
Organisasjonsform: Aksjeselskap
Foretaksnavn: PEISHUSET AS
Forretningsadresse: Brynsveien 140
1352 KOLSÅS

Regnskapsår

Årsregnskapets periode: 01.01.2022 - 31.12.2022

Konsern

Morselskap i konsern: Nei

Regnskapsregler

Regler for små foretak benyttet: Ja
Benyttet ved utarbeidelsen av årsregnskapet til selskapet: Regnskapslovens alminnelige regler

Årsregnskapet fastsatt av kompetent organ

Bekreftet av representant for selskapet: Erik Amundsen
Dato for fastsettelse av årsregnskapet: 30.06.2023

Grunnlag for avgivelse

År 2022: Årsregnskapet er elektronisk innlevert
År 2021: Tall er hentet fra elektronisk innlevert årsregnskap fra 2022

Det er ikke krav til at årsregnskapet m.v. som sendes til Regnskapsregisteret er undertegnet. Kontrollen på at dette er utført ligger hos revisor/enhetens øverste organ. Sikkerheten ivaretas ved at innsender har rolle/rettighet for innsending av årsregnskapet via Altinn, og ved at det bekreftes at årsregnskapet er fastsatt av kompetent organ.

Brønnøysundregistrene, 07.07.2024



Resultatregnskap

| Beløp i: NOK | Note | 2022 | 2021 |
|---|------|-------------------|-------------------|
| RESULTATREGNSKAP | | | |
| Inntekter | | | |
| Salgsinntekt | | 32 164 839 | 26 706 291 |
| Annen driftsinntekt | | 149 990 | 128 454 |
| Sum inntekter | | 32 314 829 | 26 834 745 |
| Kostnader | | | |
| Varekostnad | | 21 272 274 | 17 736 266 |
| Lønnskostnad | 1 | 5 839 455 | 5 425 673 |
| Avskrivning på varige driftsmidler | 2 | 283 280 | 210 500 |
| Annen driftskostnad | | 3 322 010 | 2 739 731 |
| Sum kostnader | | 30 717 020 | 26 112 170 |
| Driftsresultat | | 1 597 809 | 722 576 |
| Finansinntekter og finanskostnader | | | |
| Annen renteinntekt | | | 103 |
| Annen finansinntekt | | 36 764 | 21 051 |
| Sum finansinntekter | | 36 764 | 21 154 |
| Rentekostnad til foretak i samme konsern | | 1 498 | |
| Annen rentekostnad | | 3 349 | 1 241 |
| Annen finanskostnad | | 28 340 | 8 697 |
| Sum finanskostnader | | 33 187 | 9 938 |
| Netto finans | | 3 577 | 11 216 |
| Ordinært resultat før skattekostnad | | 1 601 385 | 733 792 |
| Skattekostnad på resultat | 3 | 373 443 | 149 543 |
| Ordinært resultat etter skattekostnad | | 1 227 942 | 584 249 |
| Årsresultat | | 1 227 942 | 584 249 |
| Årsresultat etter minoritetsinteresser | | 1 227 942 | 584 249 |
| Totalresultat | | 1 227 942 | 584 249 |



Resultatregnskap

| Beløp i: NOK | Note | 2022 | 2021 |
|--|-------------|------------------|----------------|
| Overføringer og disponeringer | | | |
| Ordinært utbytte | | 800 000 | 600 000 |
| Overført annen egenkapital | | 427 942 | -15 751 |
| Sum overføringer og disponeringer | 4 | 1 227 942 | 584 249 |



Balanse

| Beløp i: NOK | Note | 2022 | 2021 |
|--|------|-------------------|------------------|
| BALANSE - EIENDELER | | | |
| Anleggsmidler | | | |
| Immaterielle eiendeler | | | |
| Varige driftsmidler | | | |
| Driftsløsøre, inventar, kontormaskiner og lignende | 2 | 1 054 626 | 790 317 |
| Sum varige driftsmidler | | 1 054 626 | 790 317 |
| Finansielle anleggsmidler | | | |
| Investeringer i aksjer og andeler | | 45 000 | 45 000 |
| Andre fordringer | | 80 638 | 80 638 |
| Sum finansielle anleggsmidler | | 125 638 | 125 638 |
| Sum anleggsmidler | | 1 180 264 | 915 955 |
| Omløpsmidler | | | |
| Varer | | | |
| Sum varer | | 3 219 610 | 2 876 180 |
| Fordringer | | | |
| Kundefordringer | | 509 882 | 1 046 491 |
| Andre fordringer | | 184 056 | 109 505 |
| Sum fordringer | | 693 939 | 1 155 996 |
| Bankinnskudd, kontanter og lignende | | | |
| Kontanter og bankbeholdning | | 5 085 146 | 3 335 388 |
| Sum bankinnskudd, kontanter og lignende | | 5 085 146 | 3 335 388 |
| Sum omløpsmidler | | 8 998 695 | 7 367 564 |
| SUM EIENDELER | | 10 178 959 | 8 283 519 |

BALANSE - EGENKAPITAL OG GJELD

Egenkapital



Balanse

| Beløp i: NOK | Note | 2022 | 2021 |
|---------------------------------|-------------|-------------------|------------------|
| Innskutt egenkapital | | | |
| Aksjekapital | 5 | 500 000 | 500 000 |
| Overkurs | | 9 800 | 9 800 |
| Sum innskutt egenkapital | | 509 800 | 509 800 |
| Opptjent egenkapital | | | |
| Annen egenkapital | 4 | 5 135 548 | 4 707 606 |
| Sum opptjent egenkapital | | 5 135 548 | 4 707 606 |
| Sum egenkapital | | 5 645 348 | 5 217 406 |
| Sum langsiktig gjeld | | 0 | 0 |
| Kortsiktig gjeld | | | |
| Leverandørgjeld | | 1 255 314 | 1 087 870 |
| Betalbar skatt | | 373 443 | 149 543 |
| Skyldig offentlige avgifter | | 1 315 196 | 1 239 018 |
| Utbytte | | 800 000 | |
| Annen kortsiktig gjeld | | 789 657 | 589 682 |
| Sum kortsiktig gjeld | | 4 533 610 | 3 066 113 |
| Sum gjeld | | 4 533 610 | 3 066 113 |
| SUM EGENKAPITAL OG GJELD | | 10 178 959 | 8 283 519 |



Brønnøysundregistrene

ÅRSREGNSKAP FOR REGNSKAPSÅRET 2022 - GENERELL INFORMASJON

Journalnummer: 2023 568527

Enheten

Organisasjonsnummer: 989 924 826
Organisasjonsform: Aksjeselskap
Foretaksnavn: PEISHUSET AS
Forretningsadresse: Brynsveien 140
1352 KOLSÅS

Regnskapsår

Årsregnskapets periode: 01.01.2022 - 31.12.2022

Konsern

Morselskap i konsern: Nei

Regnskapsregler

Regler for små foretak benyttet: Ja
Benyttet ved utarbeidelsen av
årsregnskapet til selskapet: Regnskapslovens alminnelige regler

Årsregnskapet fastsatt av kompetent organ

Bekreftet av representant for selskapet: Erik Amundsen
Dato for fastsettelse av årsregnskapet: 30.06.2023

Revisjon

Årsregnskapet er utarbeidet av ekstern
autorisert regnskapsfører: Ja
Ekstern autorisert regnskapsfører har i
løpet av regnskapsåret bistått ved den
løpende regnskapsføringen eller utført
andre tjenester for selskapet enn å
utarbeide årsregnskapet: Ja

Grunnlag for avgivelse

År 2022: Årsregnskap er elektronisk innlevert.
År 2021: Tall er hentet fra elektronisk innlevert årsregnskap fra 2022.

Det er ikke krav til at årsregnskapet m.v. som sendes til Regnskapsregisteret er undertegnet. Kontrollen på at dette er utført ligger hos revisor/enhetens øverste organ. Sikkerheten ivaretas ved at innsender har rolle/rettighet for innsending av årsregnskapet via Altinn, og ved at det bekreftes at årsregnskapet er fastsatt av kompetent organ.

Brønnøysundregistrene, 11.07.2023

Brønnøysundregistrene
Postadresse: Postboks 900, 8910 Brønnøysund
Telefon: 75 00 75 00
E-post: firmapost@brreg.no Internett: www.brreg.no
Organisasjonsnummer: 974 760 673



Organisasjonsnr: 989 924 826
PEISHUSET AS

RESULTATREGNSKAP

| Beløp i: NOK | Note | 2022 | 2021 |
|---|-------------|-------------------|-------------------|
| RESULTATREGNSKAP | | | |
| Inntekter | | | |
| Salgsinntekt | | 32 164 839 | 26 706 291 |
| Annen driftsinntekt | | 149 990 | 128 454 |
| Sum inntekter | | 32 314 829 | 26 834 745 |
| Kostnader | | | |
| Varekostnad | | 21 272 274 | 17 736 266 |
| Lønnskostnad | 1 | 5 839 455 | 5 425 673 |
| Avskrivning på varige driftsmidler | 2 | 283 280 | 210 500 |
| Annen driftskostnad | | 3 322 010 | 2 739 731 |
| Sum kostnader | | 30 717 020 | 26 112 170 |
| Driftsresultat | | 1 597 809 | 722 576 |
| Finansinntekter og finanskostnader | | | |
| Annen renteinntekt | | | 103 |
| Annen finansinntekt | | 36 764 | 21 051 |
| Sum finansinntekter | | 36 764 | 21 154 |
| Rentekostnad til foretak i samme konsern | | 1 498 | |
| Annen rentekostnad | | 3 349 | 1 241 |
| Annen finanskostnad | | 28 340 | 8 697 |
| Sum finanskostnader | | 33 187 | 9 938 |
| Netto finans | | 3 577 | 11 216 |
| Ordinært resultat før skattekostnad | | 1 601 385 | 733 792 |
| Skattekostnad på resultat | 3 | 373 443 | 149 543 |
| Ordinært resultat etter skattekostnad | | 1 227 942 | 584 249 |
| Årsresultat | | 1 227 942 | 584 249 |
| Årsresultat etter minoritetsinteresser | | 1 227 942 | 584 249 |
| Totalresultat | | 1 227 942 | 584 249 |
| Overføringer og disponeringer | | | |
| Ordinært utbytte | | 800 000 | 600 000 |
| Overført annen egenkapital | | 427 942 | -15 751 |
| Sum overføringer og disponeringer | 4 | 1 227 942 | 584 249 |





Organisasjonsnr: 989 924 826
PEISHUSET AS

BALANSE

Beløp i: NOK Note 2022 2021

BALANSE - EIENDELER

Anleggsmidler Immaterielle eiendeler

Varige driftsmidler

Driftsløsøre, inventar,
kontormaskiner og lignende 2 1 054 626 790 317
Sum varige driftsmidler 1 054 626 790 317

Finansielle anleggsmidler

Investeringer i aksjer og
andeler 45 000 45 000
Andre fordringer 80 638 80 638
Sum finansielle
anleggsmidler 125 638 125 638

Sum anleggsmidler 1 180 264 915 955

Omløpsmidler

Varer

Sum varer 3 219 610 2 876 180

Fordringer

Kundefordringer 509 882 1 046 491
Andre fordringer 184 056 109 505
Sum fordringer 693 939 1 155 996

Bankinnskudd, kontanter og lignende

Kontanter og bankbeholdning 5 085 146 3 335 388
Sum bankinnskudd,
kontanter og lignende 5 085 146 3 335 388

Sum omløpsmidler 8 998 695 7 367 564

SUM EIENDELER 10 178 959 8 283 519

BALANSE - EGENKAPITAL OG GJELD

Egenkapital

Innskutt egenkapital

Aksjekapital 5 500 000 500 000
Overkurs 9 800 9 800
Sum innskutt egenkapital 509 800 509 800

Opptjent egenkapital

Annen egenkapital 4 5 135 548 4 707 606



| | | |
|---------------------------------|-------------------|------------------|
| Sum opptjent egenkapital | 5 135 548 | 4 707 606 |
| Sum egenkapital | 5 645 348 | 5 217 406 |
| Sum langsiktig gjeld | 0 | 0 |
| Kortsiktig gjeld | | |
| Leverandørgjeld | 1 255 314 | 1 087 870 |
| Betalbar skatt | 373 443 | 149 543 |
| Skyldig offentlige avgifter | 1 315 196 | 1 239 018 |
| Utbytte | 800 000 | |
| Annen kortsiktig gjeld | 789 657 | 589 682 |
| Sum kortsiktig gjeld | 4 533 610 | 3 066 113 |
| Sum gjeld | 4 533 610 | 3 066 113 |
| SUM EGENKAPITAL OG GJELD | 10 178 959 | 8 283 519 |



Organisasjonsnr: 989 924 826
PEISHUSET AS

NOTEOPPLYSNINGER - SELSKAP - alle poster oppgitt i hele tall

Note
2

Antall årsverk i regnskapsåret
8.00

Sum Beløp

Balanseført verdi 31.12. Varige driftsmidler Immaterielle eiend.

Konsernregnskap

Morselskapet sitt navn

Forretningskontor for morselskapet

Begrunnelse for at datterselskap er utelatt fra konsolideringen

Samlet beløp - tilknyttet selskap Årets Fjorårets

Samlet beløp - foretak i samme konsern Årets Fjorårets

Samlet beløp - foretak i samme konsern Årets Fjorårets

Samlet beløp - felles kontrollert virksomhet Årets Fjorårets

Pantstillelse Beløp

Beholdning av egne aksjer Antall Pålydende Andel av aksjek.



Årsregnskap 2022
Peishuset AS

Resultatregnskap
Balanse
Noter til regnskapet

Org.nr.: 989 924 826



Peishuset AS

Resultatregnskap for perioden
1. januar 2022 til 31. desember 2022

| | Note | 2022 | 2021 |
|---|------|------------------|------------------|
| Driftsinntekter | | | |
| Salgsinntekt | | | |
| Annen driftsinntekt | | 32,164,839 | 26,706,291 |
| Sum driftsinntekter | | 149,990 | 128,454 |
| Driftskostnader | | | |
| Varekostnad | | | |
| Lønnskostnad | | 21,272,274 | 17,736,266 |
| Avskrivning på varige driftsmidler | 1 | 5,839,455 | 5,425,673 |
| Annen driftskostnad | 2 | 283,280 | 210,500 |
| Sum driftskostnader | | 3,322,010 | 2,739,731 |
| Driftsresultat | | 1,597,809 | 722,576 |
| Finansinntekter og finanskostnader | | | |
| Annen renteinntekt | | | |
| Annen finansinntekt | | 0 | 103 |
| Annen finanskostnad | | 36,764 | 21,051 |
| Rentekostnad til foretak i samme konsern | | 28,340 | 8,697 |
| Annen rentekostnad | | 1,498 | 0 |
| Resultat av finansposter | | 3,349 | 1,241 |
| | | 3,577 | 11,216 |
| Resultat før skattekostnad | | 1,601,385 | 733,792 |
| Skattekostnad på resultat | 3 | 373,443 | 149,543 |
| Årsresultat | | 1,227,942 | 584,249 |
| Overføringer | | | |
| Avsatt til utbytte | | | |
| Overført annen egenkapital | | 800,000 | 600,000 |
| Sum overføringer | 4 | 427,942 | (15,751) |
| | | 1,227,942 | 584,249 |

**Peishuset AS****Balanse pr. 31. desember 2022****Eiendeler**

| Anleggsmidler | Note | 2022 | 2021 |
|--|------|-------------------|------------------|
| Immaterielle eiendeler | | | |
| Varige driftsmidler | | | |
| Driftsløsøre, inventar, kontormaskiner og lignende | 2 | 1,054,626 | 790,317 |
| Sum varige driftsmidler | | 1,054,626 | 790,317 |
| Investeringer i aksjer og andeler | | 45,000 | 45,000 |
| Andre fordringer | | 80,638 | 80,638 |
| Sum finansielle anleggsmidler | | 125,638 | 125,638 |
| Sum anleggsmidler | | 1,180,264 | 915,955 |
| Omløpsmidler | | | |
| Varer | | | |
| | | 3,219,610 | 2,876,180 |
| Fordringer | | | |
| Kundefordringer | | | |
| Andre fordringer | | 509,882 | 1,046,491 |
| Sum fordringer | | 184,056 | 109,505 |
| | | 693,939 | 1,155,996 |
| Kontanter og bankbeholdning | | 5,085,146 | 3,335,388 |
| Sum omløpsmidler | | 8,998,695 | 7,367,564 |
| Sum eiendeler | | 10,178,959 | 8,283,519 |




Peishuset AS

Balanse pr. 31. desember 2022


Egenkapital og gjeld


| Egenkapital | Note | 2022 | 2021 |
|---------------------------------|------|-------------------|------------------|
| Innskutt egenkapital | | | |
| Aksjekapital | | | |
| Overkurs | 5 | 500,000 | 500,000 |
| Sum innskutt egenkapital | | 9,800 | 9,800 |
| Opptjent egenkapital | | | |
| Annen egenkapital | | | |
| Sum opptjent egenkapital | 4 | 5,135,548 | 4,707,808 |
| Sum egenkapital | | 5,645,348 | 5,217,406 |
| Gjeld | | | |
| Kortsiktig gjeld | | | |
| Leverandørgjeld | | | |
| Betalbar skatt | | 1,255,314 | 1,087,870 |
| Skyldig offentlige avgifter | | 373,443 | 149,543 |
| Avsatt utbytte | | 1,315,196 | 1,239,018 |
| Annen kortsiktig gjeld | | 800,000 | 0 |
| Sum kortsiktig gjeld | | 789,657 | 589,682 |
| Sum gjeld | | 4,533,610 | 3,066,113 |
| Sum egenkapital og gjeld | | 10,178,959 | 8,283,519 |


Simen Amundsen Messel
styreleder


Andreas Amundsen Messel
styremedlem

Kolsås, 30.06.2023


Erik Amundsen
styremedlem


Trond Væggensen
daglig leder



Regnskapsprinsipper

Årsregnskapet er satt opp i samsvar med regnskapsloven og NRS 8 - God regnskapsskikk for små foretak.

Driftsinntekter

Inntektsføring ved salg av varer skjer på leveringstidspunktet. Tjenester inntektsføres etter hvert som de leveres.

Skatt

Skattekostnaden i resultatregnskapet omfatter både periodens betalbare skatt og endring i utsatt skatt. Utsatt skatt er beregnet med 22 % på grunnlag av de midlertidige forskjeller som eksisterer mellom regnskapsmessige og skattemessige verdier, samt ligningsmessig underskudd til fremføring ved utgangen av regnskapsåret. Skatteøkende og skattereduserende midlertidige forskjeller som reverserer eller kan reverseres i samme periode er utlignet og nettoført.

Klassifisering og vurdering av anleggsmidler

Anleggsmidler omfatter eiendeler bestemt til varig eie og bruk. Anleggsmidler er vurdert til anskaffelseskost. Varige driftsmidler balanseføres og avskrives over driftsmidlets økonomiske levetid. Avskrivningsperioden for fast eiendom anskaffet etter 2009 er dekomponert i en del som gjelder råbygget og en del som gjelder faste tekniske installasjoner. Varige driftsmidler nedskrives til gjenvinnbart beløp ved verdifall som forventes ikke å være forbigående. Gjenvinnbart beløp er det høyeste av netto salgsverdi og verdi i bruk. Verdi i bruk er nåverdi av fremtidige kontantstrømmer knyttet til eiendelen. Nedskrivningen reverseres når grunnlaget for nedskrivningen ikke lenger er til stede.

Klassifisering og vurdering av omløpsmidler

Omløpsmidler og kortsiktig gjeld omfatter normalt poster som forfaller til betaling innen ett år etter balansedagen, samt poster som knytter seg til varekretsløpet. Omløpsmidler vurderes til laveste verdi av anskaffelseskost og virkelig verdi.

Varer

Varer er vurdert til det laveste av anskaffelseskost og netto salgsverdi.

Fordringer

Kundefordringer og andre fordringer oppføres til pålydende etter fradrag for avsetning til forventet tap. Avsetning til tap gjøres på grunnlag av en individuell vurdering av de enkelte fordringene.

Pensjonsforpliktelser

Pensjonsforpliktelser finansiert over driften er beregnet og balanseført under avsetning for forpliktelser. Pensjonsordninger finansiert via sikrede ordninger er ikke balanseført. Pensjonspremien anses i disse tilfeller som pensjonskostnad og klassifiseres sammen med lønnskostnader.

Note 1 Lønnskostnader, antall ansatte, godtgjørelser, lån til ansatte m.m.

| Lønnskostnader | 2022 | 2021 |
|--------------------|-----------|-----------|
| Lønninger | | |
| Arbeidsgiveravgift | 5,058,986 | 4,719,954 |
| Pensjonskostnader | 727,136 | 677,564 |
| Andre ytelser | 97,744 | 85,463 |
| Sum | -44,411 | -57,308 |
| | 5,839,455 | 5,425,673 |

Gjennomsnittlig antall årsverk: 8

| Ytelser til ledende personer | Daglig leder | |
|------------------------------|--------------|---------|
| | 2022 | 2021 |
| Lønn | 624,934 | 614,827 |
| Pensjonsutgifter | 12,456 | 9,324 |
| Annen godtgjørelse | 0 | 0 |

Selskapet har en gjeld til aksjonær pr 31.12.2022 på kr 0.

Pensjonsforpliktelser

Selskapet er pliktig til å ha tjenstepensjonsordning etter lov om obligatorisk tjenstepensjon. Selskapets pensjonsordninger tilfredsstiller kravene i denne lov.

**Note 2 Anleggsmidler**

| | Driftsløsere, inventar ol. | Biler | Sum |
|------------------------------------|-------------------------------|-----------|-----------|
| Anskaffelseskost pr. 01.01.22 | | | |
| Tilgang kjøpte driftsmidler | 14,400 | 1,623,482 | 1,637,882 |
| Anskaffelseskost 31.12.22 | 14,400 | 547,589 | 547,589 |
| Akkumulerte avskrivninger 31.12.22 | | 2,171,071 | 2,185,471 |
| | 14,400 | 1,116,365 | 1,130,765 |
| Bokført verdi 31.12.22 | 0 | 1,054,706 | 1,054,706 |
| Årets ordinære avskrivninger | | 283,200 | 283,200 |
| Økonomisk levetid | 5 år | 5 år | |

Note 3 Skatt

| Årets skattekostnad | 2022 | 2021 | |
|---|-----------|----------|---------|
| Resultatført skatt på ordinært resultat: | | | |
| Betalbar skatt | | | |
| Endring i utsatt skattefordel | 373,443 | 149,543 | |
| Skattekostnad ordinært resultat | 0 | 0 | |
| | 373,443 | 149,543 | |
| Skattepliktig inntekt: | | | |
| Ordinært resultat før skatt | 1,601,385 | 733,792 | |
| Permanente forskjeller | 29,782 | 8,996 | |
| Endring i midlertidige forskjeller | 66,299 | -63,045 | |
| Skattepliktig inntekt | 1,697,466 | 679,743 | |
| Betalbar skatt i balansen: | | | |
| Betalbar skatt på årets resultat | 373,443 | 149,543 | |
| Sum betalbar skatt i balansen | 373,443 | 149,543 | |
| Skatteeffekten av midlertidige forskjeller som har gitt opphav til utsatt skatt og utsatte skattefordeler, spesifisert på typer av midlertidige forskjeller | | | |
| | 2022 | 2021 | Endring |
| Varige driftsmidler | -27,697 | -50,385 | -22,687 |
| Varebeholdning | -100,000 | -100,000 | 0 |
| Fordringer | -88,986 | 0 | 88,986 |
| Sum | -216,683 | -150,385 | 66,299 |
| Inngår ikke i beregningen av utsatt skatt | 216,683 | 150,385 | -66,299 |
| Utsatt skattefordel (22 %) | 0 | 0 | 0 |

I henhold til God regnskapsskikk for små foretak balanseføres ikke utsatt skattefordel.

**Note 4 Egenkapital**

| | Aksjekapital | Overkurs | Annen egenkapital | Sum egenkapital |
|----------------|--------------|----------|-------------------|-----------------|
| Pr. 31.12.2021 | | | | |
| Årets resultat | 500,000 | 9,800 | 4,707,606 | 5,217,406 |
| Avsatt utbytte | | | 1,227,942 | 1,227,942 |
| Pr 31.12.2022 | 500,000 | 9,800 | -800,000 | -800,000 |
| | | | 5,135,548 | 5,645,348 |

Note 5 Aksjonærer

Aksjekapitalen i Peishuset AS pr. 31/12 består av følgende aksjeklasser:

| | Antall | Pålydende | Bokført |
|----------|--------|-----------|---------|
| A-aksjer | | | |
| B-aksjer | 6 | 100.0 | 600 |
| Sum | 4,994 | 100.0 | 499,400 |
| | 5,000 | | 500,000 |

Eierstruktur

De største aksjonærene i % pr. 31/12 var:

| | A-aksjer | B-aksjer | Sum | Eierandel | Stemmeandel |
|----------------------|----------|----------|-------|-----------|-------------|
| Imi Holding AS | | | | | |
| Persefone AS | | 2,497 | 2,497 | 49.9 | 49.9 |
| Sum >1% eierandel | | 2,497 | 2,497 | 49.9 | 49.9 |
| Sum øvrige | 6 | 4,994 | 4,994 | 99.9 | 99.9 |
| Totalt antall aksjer | 6 | | 6 | 0.1 | 0.1 |
| | 6 | 4,994 | 5,000 | 100.0 | 100.0 |

Aksjer og opsjoner eiet av medlemmer i styret og daglig leder:

| Navn | Verv | A-aksjer | B-aksjer | Sum |
|-------------------------|-------------|----------|----------|-------|
| Erik Amundsen | styremedlem | 6 | 0 | 6 |
| Simen Amundsen Messel | styreleder | 0 | 2,497 | 2,497 |
| Andreas Amundsen Messel | styremedlem | 0 | 2,497 | 2,497 |
| Totalt antall aksjer | | 6 | 4,994 | 5,000 |

Imi Holding AS eies 100% av Simen Amundsen Messel. Persefone AS eies 100% av Andreas Amundsen Messel.



NITSCHKE

NITSCHKE AS
Vollsveien 17B
Postboks 353, 1326 Lysaker
Telefon: +47 67 10 77 00
E-post: post@nitschke.no
Foretaksregisteret: NO 914 658 314 MVA
Medlemmer av Den norske Revisorforening
Independent member of BKR International
www.nitschke.no

Til generalforsamlingen i Peishuset AS

UAVHENGIG REVISORS BERETNING

Uttalelse om revisjonen av årsregnskapet

Konklusjon

Vi har revidert årsregnskapet for Peishuset AS som viser et overskudd på kr 1 227 942. Årsregnskapet består av balanse per 31. desember 2022, resultatregnskap for regnskapsåret avsluttet per denne datoen og noter til årsregnskapet, herunder et sammendrag av viktige regnskapsprinsipper.

Etter vår mening

- oppfyller årsregnskapet gjeldende lovkrav, og
- gir årsregnskapet et rettviseende bilde av selskapets finansielle stilling per 31. desember 2022 og av dets resultat for regnskapsåret avsluttet per denne datoen i samsvar med regnskapslovens regler og god regnskapsskikk i Norge.

Grunnlag for konklusjonen

Vi har gjennomført revisjonen i samsvar med de internasjonale revisjonsstandardene International Standards on Auditing (ISA-ene). Våre oppgaver og plikter i henhold til disse standardene er beskrevet nedenfor under Revisors oppgaver og plikter ved revisjonen av årsregnskapet. Vi er uavhengige av selskapet slik det kreves i lov, forskrift og International Code of Ethics for Professional Accountants (inkludert internasjonale uavhengighetsstandarder) utstedt av the International Ethics Standards Board for Accountants (IESBA-reglene), og vi har overholdt våre øvrige etiske forpliktelser i samsvar med disse kravene. Innhentet revisjonsbevis er etter vår vurdering tilstrekkelig og hensiktsmessig som grunnlag for vår konklusjon.

Styrets og daglig ledersts ansvar for årsregnskapet

Styret (ledelsen) er ansvarlig for å utarbeide årsregnskapet og for at det gir et rettviseende bilde i samsvar med regnskapslovens regler og god regnskapsskikk i Norge. Ledelsen er også ansvarlig for slik intern kontroll som den finner nødvendig for å kunne utarbeide et årsregnskap som ikke inneholder vesentlig feilinformasjon, verken som følge av misligheter eller utilsiktede feil.

Ved utarbeidelsen av årsregnskapet må ledelsen ta standpunkt til selskapets evne til fortsatt drift og opplyse om forhold av betydning for fortsatt drift. Forutsetningen om fortsatt drift skal legges til grunn for årsregnskapet så lenge det ikke er sannsynlig at virksomheten vil bli avviklet.



NITSCHKE

Revisors oppgaver og plikter ved revisjonen av årsregnskapet

Vårt mål er å oppnå betryggende sikkerhet for at årsregnskapet som helhet ikke inneholder vesentlig feilinformasjon, verken som følge av misligheter eller utilsiktede feil, og å avgi en revisjonsberetning som inneholder vår konklusjon. Betryggende sikkerhet er en høy grad av sikkerhet, men ingen garanti for at en revisjon utført i samsvar med ISA-ene, alltid vil avdekke vesentlig feilinformasjon som eksisterer. Feilinformasjon kan oppstå som følge av misligheter eller utilsiktede feil. Feilinformasjon blir vurdert som vesentlig dersom den enkeltvis eller samlet med rimelighet kan forventes å påvirke økonomiske beslutninger som brukerne foretar basert på årsregnskapet.

For videre beskrivelse av revisors oppgaver og plikter vises det til:
<https://revisorforeningen.no/revisjonsberetninger>

Lysaker, 30. juni 2023

NITSCHKE AS

Hans Hagen
statsautorisert revisor